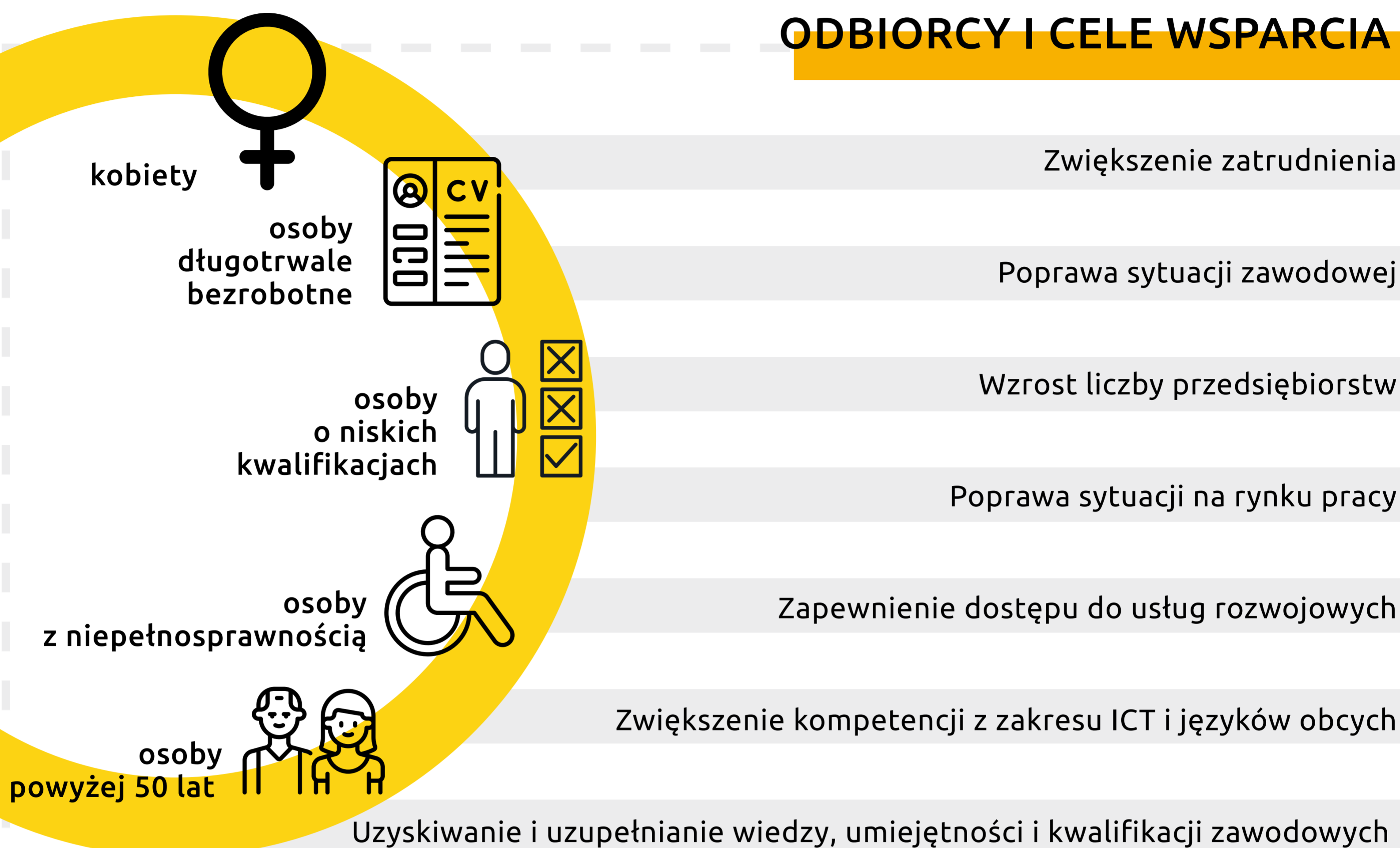


Ocena wsparcia EFS w ramach RPO WK-P 2014-2020 w zakresie kształcenia osób dorosłych w województwie kujawsko-pomorskim



Najważniejsze wyniki badania

ODBIORCY I CELE WSPARCIA



Źródło: SzOOP RPO WK-P

Badanie współfinansowane ze środków Europejskiego Funduszu Społecznego w ramach Regionalnego Programu Operacyjnego Województwa Kujawsko-Pomorskiego na lata 2014-2020 oraz środków budżetu województwa kujawsko-pomorskiego.

ZAKRES BADANIA EWALUACYJNEGO I WIELKOŚĆ WSPARCIA

OŚ PRIORYTETOWA 8 „Aktywni na rynku pracy”

Działanie 8.1

Podniesienie aktywności zawodowej osób bezrobotnych poprzez działania powiatowych urzędów pracy

Poddziałanie 8.2.1

Wsparcie na rzecz podniesienia poziomu aktywności zawodowej osób pozostających bez zatrudnienia

Poddziałanie 8.2.2

Wsparcie osób pracujących znajdujących się w niekorzystnej sytuacji na rynku pracy

Działanie 8.3

Wsparcie przedsiębiorczości i samozatrudnienia w regionie

Poddziałanie 8.5.1

Wsparcie dostępu do usług rozwojowych

Poddziałanie 8.5.2

Wsparcie outplacementowe

569 369 095 PLN

OŚ PRIORYTETOWA 10 „Innowacyjna edukacja”

Poddziałanie 10.4.1

Edukacja dorosłych w zakresie kompetencji cyfrowych i języków obcych

Poddziałanie 10.4.2

Edukacja dorosłych na rzecz rynku pracy

143 813 707 PLN

Razem: 713 182 802 PLN

RODZAJE WSPARCIA I ICH WYKORZYSTANIE

Liczba osób uczestniczących w danej formie/rodzaju wsparcia
(uczestnik mógł skorzystać z więcej niż jednej formy/rodzaju wsparcia)



Doradztwo
37 985 os.



Pośrednictwo pracy
27 137 os.



Staże/ praktyki
18 279 os.



Szkolenie/ kurs
14 678 os.



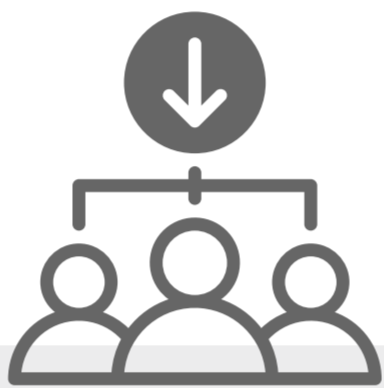
Kursy komputerowe
11 082 os.



Usługa rozwojowa
dla pracownika przedsiębiorstwa
7 260 os.



Kursy językowe
5 721 os.



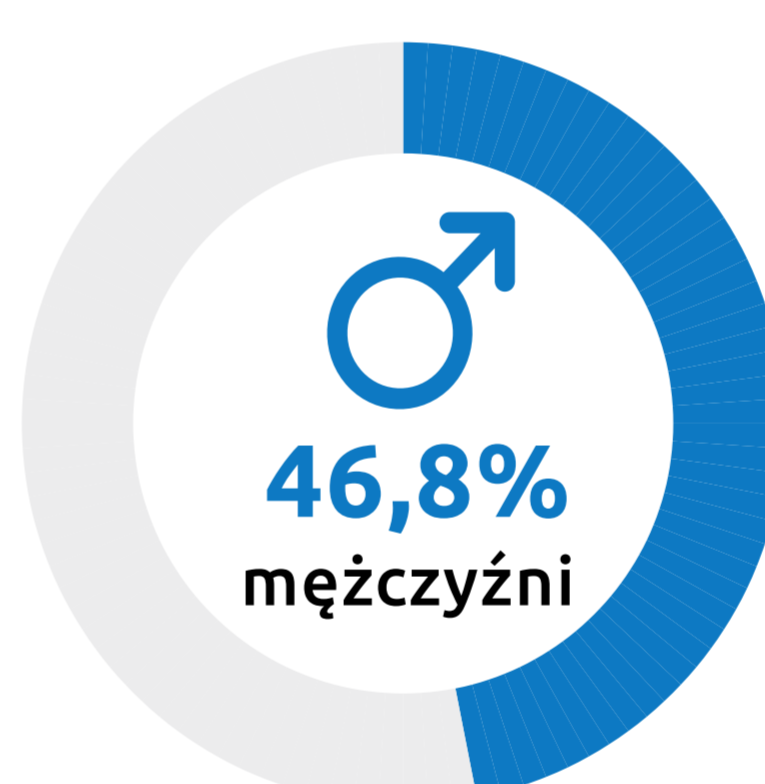
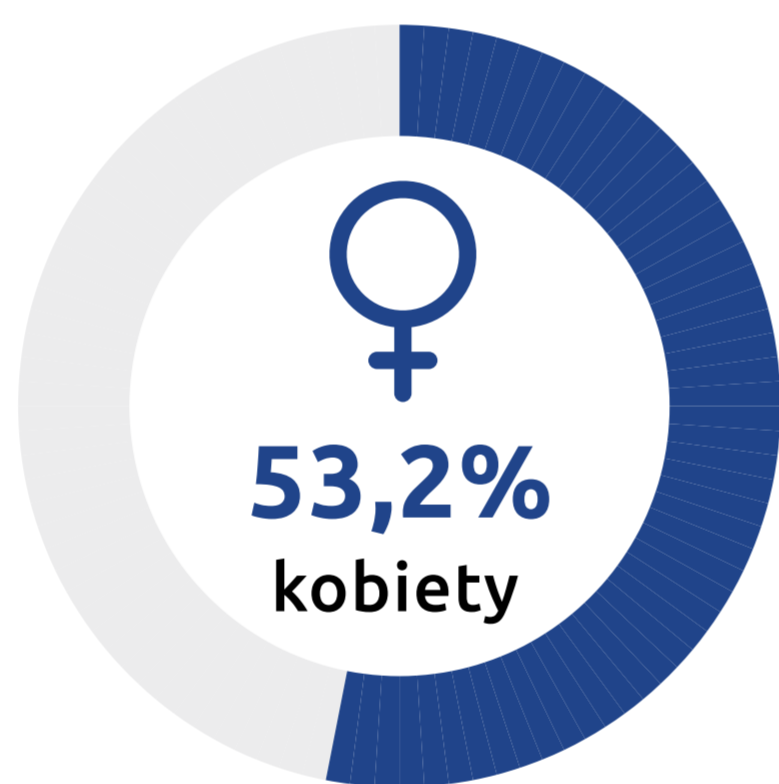
Program outplacementowy
1 708 os.



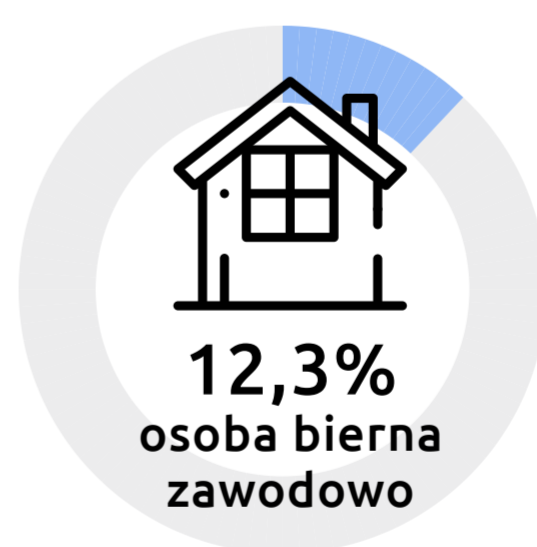
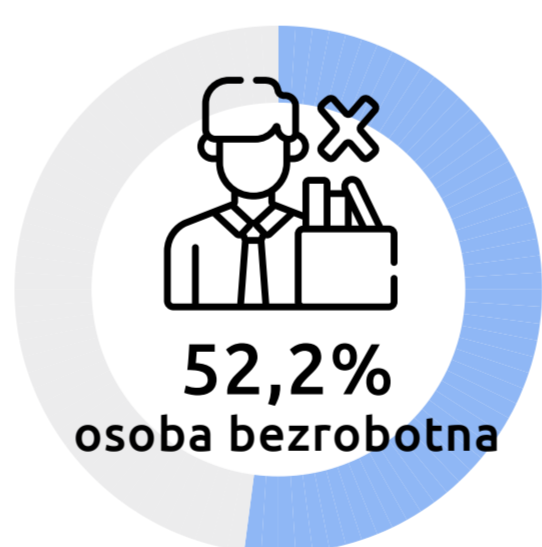
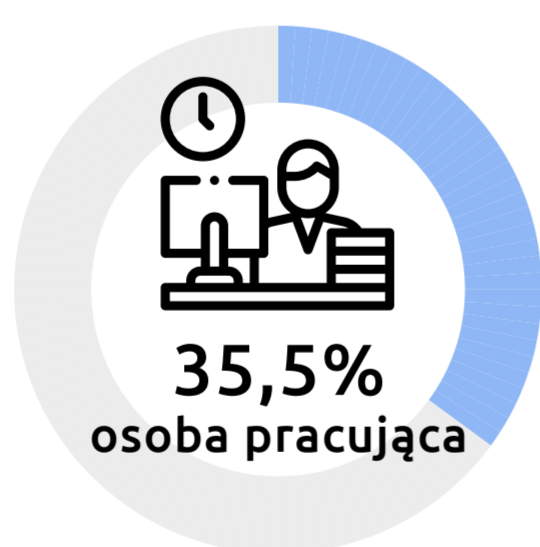
Kształcenie podyplomowe
232 os.

Źródło: CST SL 2014, stan na 1.06.2022

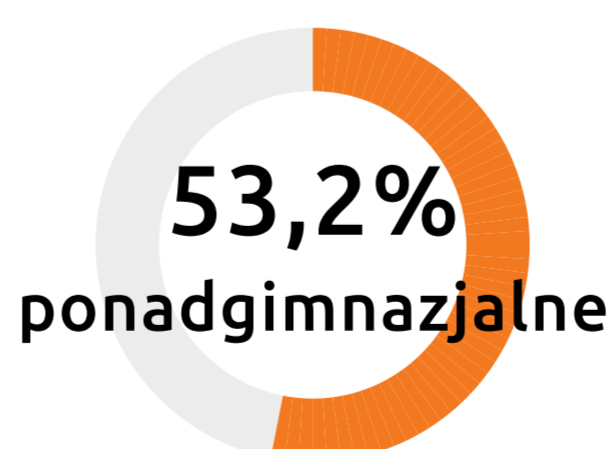
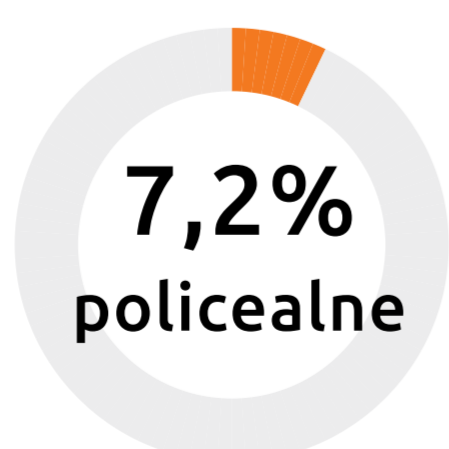
CHARAKTERYSTYKA UCZESTNIKÓW WSPARCIA



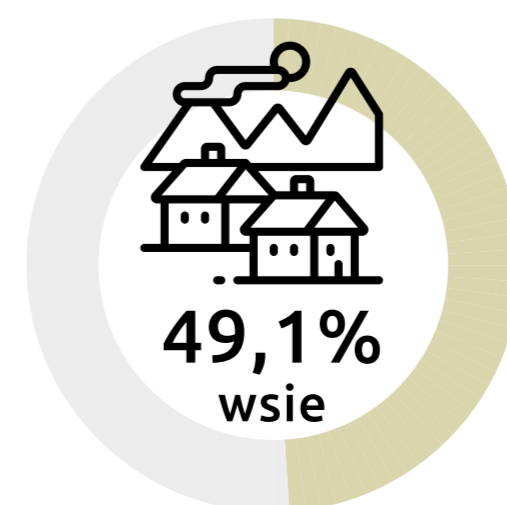
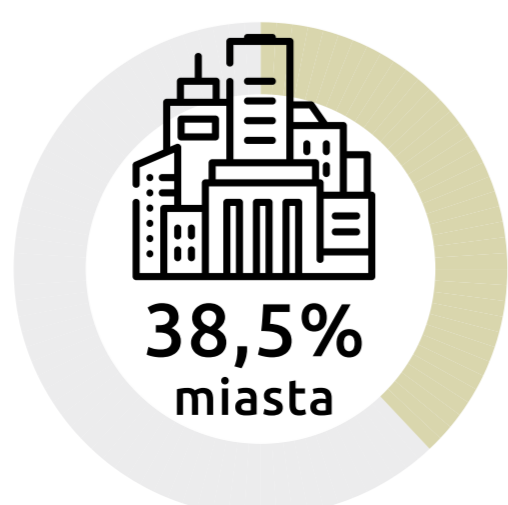
62 048 uczestników



WYKSZTAŁCENIE



MIEJSCE ZAMIESZKANIA



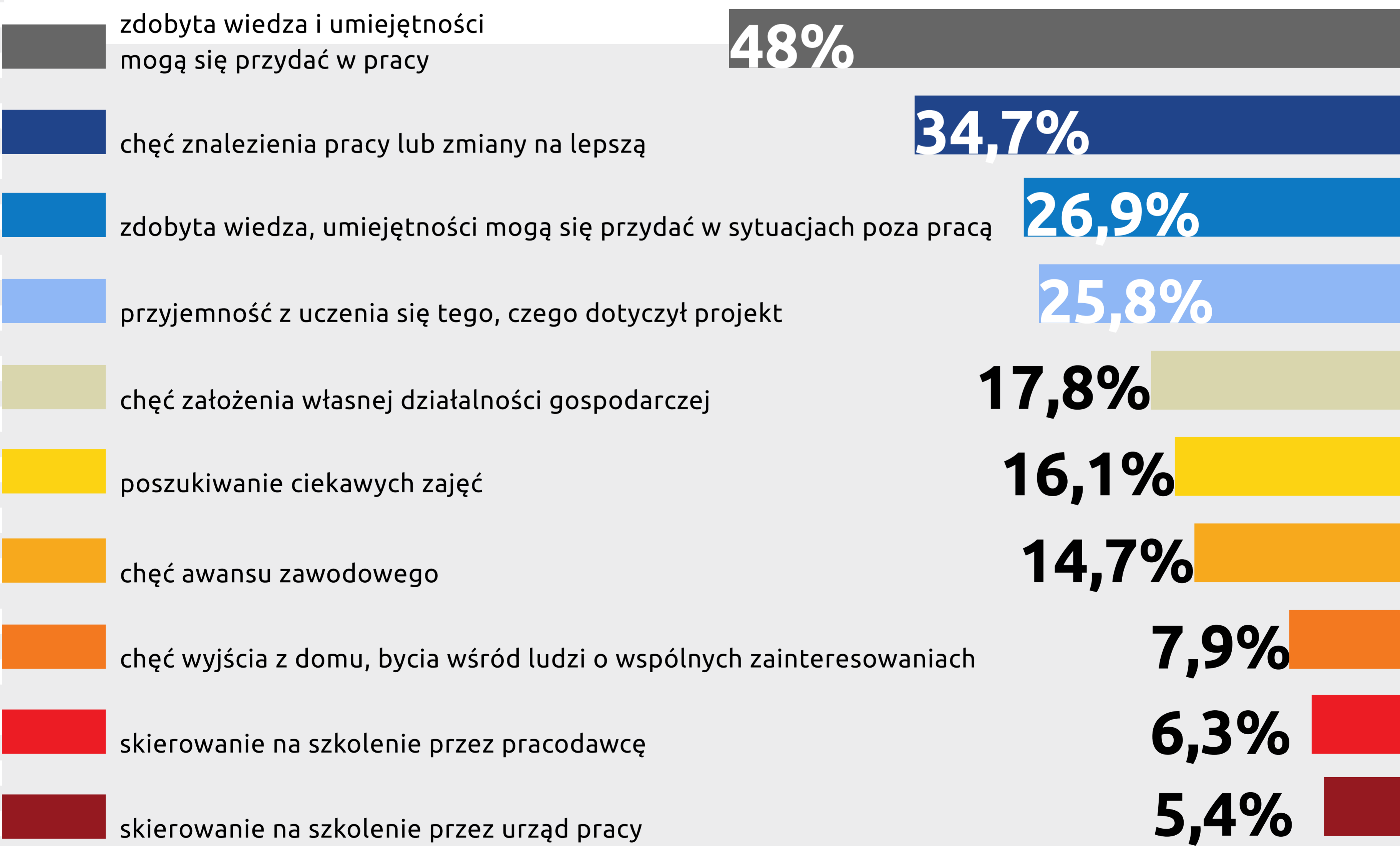
Źródło: CST SL 2014, stan na 1.06.2022

TRUDNOŚCI W REALIZACJI PROJEKTÓW ZWIĄZANE Z PANDEMIĄ COVID-19



Źródło: Badanie CAWI/CATI z beneficjentami (N=43), stan na 1.06.2022

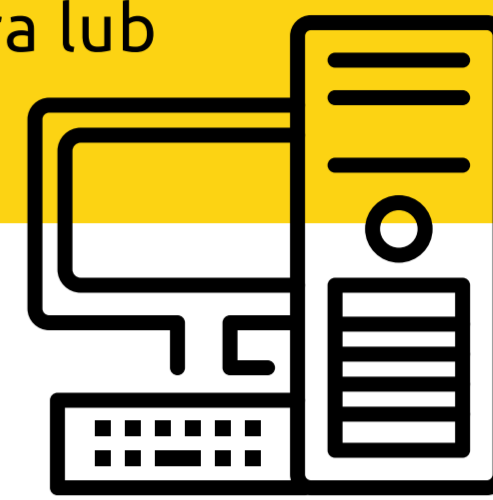
MOTYWACJE UCZESTNIKÓW DO UDZIAŁU W PROJEKTACH




Źródło: Badanie CAWI/CATI z uczestnikami (N=43), stan na 1.06.2022

Korzyści dla uczestników projektów

81,1% objętych wsparciem z zakresu rozwoju kompetencji cyfrowych rozwinęło umiejętności korzystania z komputera lub smartfona w bardzo dużym lub dużym stopniu



71% uczestników kursów językowych rozwinęło znajomość języka obcego w bardzo dużym lub dużym stopniu




Gdyby nie udział w projekcie, to region opuściłoby około 6% uczestników projektów.

PO ZAKOŃCZENIU PROJEKTU:

20% osób niepracujących znalazło stabilne zatrudnienie, a 33% mniej stabilne (np. do momentu realizacji badania pracowało tylko przez jakiś czas)



16% wspartych jako niepracujący (ale mających pracę w przeszłości) i 22% wspartych jako pracujący poprawiło swoją pozycję na rynku pracy (więcej zarabia, awansowało lub wykonuje bardziej odpowiedzialne lub złożone zadania)



Źródło: Badanie CAWI/CATI z uczestnikami (N=277), stan na 1.06.2022

Badanie przeprowadziła firma Ecorys Polska w okresie lipiec-wrzesień 2022 roku na zlecenie Urzędu Marszałkowskiego Województwa Kujawsko-Pomorskiego. Pełna wersja raportu znajduje się na stronie www.mojregion.eu (zakładka ewaluacja)



Answering tomorrow's challenges today

