

Sprawozdanie roczne za rok 2020
z wdrażania
Regionalnego Programu Operacyjnego
Województwa Kujawsko-Pomorskiego
na lata 2014-2020



WOJEWÓDZTWO
KUJAWSKO-POMORSKIE

Spis treści

1. IDENTYFIKACJA ROCZNEGO SPRAWOZDANIA Z WDRAŻANIA	4
2. PRZEGLĄD WDRAŻANIA PO (art. 50 ust. 2 i art. 111 ust. 3 lit. a) rozporządzenia (UE) nr 1303/2013)	5
<i>b) Instrumenty finansowe</i>	<i>7</i>
3. WDRAŻANIE OSI PRIORYTETOWEJ.....	8
3.1 Przegląd wdrażania.....	8
3.2 Wspólne wskaźniki i wskaźniki specyficzne dla programu	21
3.3. Cele pośrednie i końcowe określone w ramach wykonania	21
3.4. Dane finansowe	22
4. PODSUMOWANIE PRZEPROWADZONYCH EWALUACJI.....	22
5. INFORMACJE NA TEMAT WDRAŻANIA INICJATYWY NA RZECZ ZATRUDNIENIA LUDZI MŁODYCH, W STOSOWNYCH PRZYPADKACH.....	22
6. KWESTIE MAJĄCE WPLYW NA WYKONANIE PROGRAMU I PODJĘTE DZIAŁANIA	26
a) Kwestie mające wpływ na wykonanie RPO WK-P 2014-2020 i podjęte działania.....	26
b) Ocena, czy postępy poczynione w zakresie celów pośrednich są wystarczające, aby zapewnić ich realizację, wskazanie wszelkich podjętych lub planowanych działań naprawczych.....	28
7. STRESZCZENIE PODAWANE DO WIADOMOŚCI PUBLICZNEJ	29
8. SPRAWOZDANIE Z WDRAŻANIA INSTRUMENTÓW FINANSOWYCH.....	29
9. DZIAŁANIA PODJĘTE W CELU SPEŁNIENIA WARUNKÓW WSTĘPNYCH.....	29
10. POSTĘPY W PRZYGOTOWANIU I WDRAŻANIE DUŻYCH PROJ. I WSPÓLNYCH PLANÓW DZIAŁANIA	29
10.1. Duże projekty	29
10.2. Wspólne plany działania.....	30
11. OCENA WDRAŻANIA PROGRAMU OPERACYJNEGO.....	30
11.1 OCENA	30
11.2 SZCZEGÓLNE PRZEDSIĘWZIĘCIA MAJĄCE NA CELU PROMOWANIE RÓWNOUPRAWNIENIA PŁCI ORAZ ZAPOBIEGANIE DYSKRYMINACJI, W TYM W SZCZEGÓLNOŚCI ZAPEWNIENIE DOSTĘPNOŚCI DLA OSÓB Z NIEPEŁNOSPRAWNOŚCIAMI I ROZWIĄZANIA WDROŻONE, ABY ZAPEWNIĆ WŁĄCZENIE PUNKTU WIDZENIA PŁCI DO PROGRAMÓW OPERACYJNYCH I OPERACJI	30
11.3. Zrównoważony rozwój (art. 50 ust. 4 i art. 111 ust. 4 akapit drugi lit. f) rozporządzenia (UE) nr 1303/2013)	33
11.4. Sprawozdania dotyczące wsparcia wykorzystanego na cele dotyczące zmiany klimatu (art. 50 ust. 4 rozporządzenia (UE) nr 1303/2013)	33

11.5. Rola partnerów we wdrażaniu programu (art. 50 ust. 4 i art. 111 ust. 3 akapit pierwszy lit. c) rozporządzenia (UE) nr 1303/2013).....	33
12. OBOWIĄZKOWE INFORMACJE I OCENA ZGODNIE Z ART. 111 UST. 4 akapit pierwszy lit. a) i b) ROZPORZĄDZENIA (UE) NR 1303/2013.....	33
12.1 Postępy w realizacji planu ewaluacji oraz wykorzystanie wyników ewaluacji	33
12.2 Wyniki działań informacyjnych i promocyjnych funduszy polityki spójności prowadzonych w ramach strategii komunikacji.	34
13. DZIAŁANIA PODJĘTE W CELU SPEŁNIENIA WARUNKÓW WSTĘPNYCH (art. 50 ust. 4 rozporządzenia (UE) nr 1303/2013).....	34
14. DODATKOWE INFORMACJE, KTÓRE MOŻNA DOŁĄCZYĆ, W ZALEŻNOŚCI OD TREŚCI I CELÓW PROGRAMU OPERACYJNEGO (art. 111 ust. 4 akapit drugi lit. a), b), c), d), g) i h) rozporządzenia (UE) nr 1303/2013).....	34
14.1 Postępy w realizacji zintegrowanego podejścia do rozwoju terytorialnego, w tym rozwoju regionów, które cierpią na skutek sytuacji demograficznej oraz stałych lub naturalnych niekorzystnych warunków, zintegrowanych inwestycji terytorialnych, zrównoważonego rozwoju obszarów miejskich oraz rozwoju lokalnego kierowanego przez społeczność w ramach programu operacyjnego.	34
14.2. Postępy w realizacji przedsięwzięć mających na celu zwiększenie zdolności instytucji i beneficjentów w państwach członkowskich w zakresie zarządzania funduszami i korzystania z nich.....	34
14.3. Postępy w realizacji wszelkich przedsięwzięć międzyregionalnych i transnarodowych	34
14.4. W stosownych przypadkach — wkład w strategię makroregionalne i strategię morskie	35
14.5. W stosownych przypadkach — postępy w realizacji przedsięwzięć w dziedzinie innowacji społecznych	35
14.6 Postępy we wdrażaniu działań w celu zaspokojenia szczególnych potrzeb obszarów geograficznych najbardziej dotkniętych ubóstwem lub grup docelowych najbardziej zagrożonych dyskryminacją lub wykluczeniem społecznym, zwłaszcza w odniesieniu do społeczności zmarginalizowanych i osób z niepełnosprawnościami, długotrwale bezrobotnych oraz młodych ludzi, którzy nie pracują, w tym, w stosownych przypadkach, wykorzystane środki finansowe....	35
15. INFORMACJA FINANSOWA NA POZIOMIE OSI PRIORYTETOWYCH I POZIOMIE PROGRAMU (art. 21 ust. 2 i art. 22 ust. 7 rozporządzenia (UE) nr 1303/2013)	35
16. INTELIGENTNY, TRWAŁY WZROST GOSPODARCZY SPRZYJAJĄCY WŁĄCZENIU SPOŁECZNEMU (sprawozdanie z postępów osiągniętych w ramach danego wariantu)	35
17. KWESTIE MAJĄCE WPŁYW NA WYKONANIE PROGRAMU I PODJĘTE DZIAŁANIA — RAMY WYKONANIA (art. 50 ust.2 rozporządzenia (UE) nr 1303/2013).....	35
18. INICJATYWA NA RZECZ ZATRUDNIENIA LUDZI MŁODYCH art. 19 ust. 4 i 6 rozporządzenia (UE) nr 1304/2013 (w stosownych przypadkach)	36
Skróty:	37

1. IDENTYFIKACJA ROCZNEGO SPRAWOZDANIA Z WDRAŻANIA

CCI	2014PL16M8PA001
Nazwa programu	Regionalny Program Operacyjny Województwa Kujawsko-Pomorskiego na lata 2014-2020
Wersja	1.0
Rok sprawozdawczy	2020
Data zatwierdzenia sprawozdania przez Komitet Monitorujący	28.05.2021

2. PRZEGLĄD WDRAŻANIA PO (art. 50 ust. 2 i art. 111 ust. 3 lit. a) rozporządzenia (UE) nr 1303/2013)

a) Analiza postępu rzeczowego i finansowego

(wskaźniki w cz. 3 -opcja raportowania: operacje częściowo wdrożone)

Regionalny Program Operacyjny Województwa Kujawsko-Pomorskiego na lata 2014-2020 został przyjęty decyzją wykonawczą Komisji Europejskiej z dnia 16 grudnia 2014 r.

Zmiany RPO WK-P 2014-2020

Aktualizacje RPO WK-P 2014-2020 w 2020 r.:

Na mocy decyzji KE: C(2020) 587 z 30.01.2020 zostały zatwierdzone wersje 4.1 i 5.0. Wprowadzone zostały zmiany:

- realokacja kwoty rezerwy wykonania w wysokości 2 149 591 EUR z nieosiągającej zakładanych celów osi priorytetowej 11 do osi priorytetowej 9;
- zmiany finansowe wychodzące poza realokacje związane z przeglądem wyników;
- zmiana opisów priorytetów inwestycyjnych, wartości bazowych i docelowych wskaźników rezultatu i produktu, w tym w ramach wykonania, typów beneficjentów i zasad wyboru operacji.

W grudniu 2020r. IZ RPO WK-P na lata 2014-2020 poprzez system SFC2014 przedłożyła do akceptacji KE kolejną aktualizację RPO WK-P 2014-2020 do wersji 6.0. Wersja została zatwierdzona decyzją KE: C(2021) 181 z 11.01.2021. Wprowadzone zostały zmiany:

- realokacja środków finansowych między większością osi priorytetowych bez zmiany alokacji z funduszy i według kategorii regionów;
- dodanie nowych działań, nowych typów beneficjentów, nowych wytycznych dotyczących wyboru operacji, a także nowych wskaźników związanych z COVID-19, modyfikacja wartości docelowych wskaźników, w tym wskaźników ram wykonania.

Tegoroczna wersja *Sprawozdania* swoim zakresem jest zgodna z wersją 6.0 RPO WK-P 2014-2020. Do przeliczeń zastosowano kurs 1 EUR= 4,5565 PLN (dane Europejskiego Banku Centralnego- kurs z 30.12.2020).

2020 r.

- Złożono **735** WoD - wart. ogół. **525,2 mln EUR**, dof. UE **396,9 mln EUR**;
- Zatwierdzono **412** WoD - wart. ogół. **330,4 mln EUR**, dof. UE **243,1 mln EUR-12,8%** alokacji;
- Podpisano **690** UoD - wart. ogół. **389,4 mln EUR**, dof. UE **286,1 mln EUR-15,0 %** alokacji;

- Zatwierdzono **3583** WoP - wart. ogół. **348,6 mln EUR**, dof. UE **239,9 mln EUR-12,6 %** alokacji;
- Zacertyfikowano - wyd. kwalif. **319,9 mln EUR**, dof. **252,5 mln EUR**.

Narastająco

- Złożono **3 992** WoD – wart. ogół. **2 969,8 mln EUR**, dof. UE **2 076,7 mln EUR**;
- Zatwierdzono **3 085** WoD - wart. ogół. **2 394 mln EUR**, dof. UE **1 666,6 mln EUR-87,6%** alokacji: EFRR- dof. UE – **1 269 mln EUR**, EFS- dof. UE -**397,6 mln EUR**;
- Podpisano **2 784** UoD – wart. ogół. **2 300,7 mln EUR**, dof. UE **1 637 mln EUR-86%** alokacji: EFRR- dof. UE- **1 185,4 mln EUR**, EFS- dof. UE- **451,6,0 mln EUR** ;
- Zatwierdzono **11 966** WoP- wart. ogół. **1 069,2 mln EUR**, dof. UE **741,3 mln EUR-38,9%** alokacji: EFRR-dof. UE- **522,9 mln EUR**, EFS- dof. UE **218,4 mln EUR**;
- Zacertyfikowano- wyd. kwalif. **1 015,4 mln EUR**, dof. **798,4 mln EUR**: EFRR-dof. **550,9 mln EUR**, EFS- dof. **247,4 mln EUR**. Wnioskowana kwota w deklaracjach zatwierdzonych przez IC: **864,6 mln EUR**, co stanowi **45,4% alokacji**.

Charakterystyka projektów w RPO WK-P 2014-2020:

- JST 55,4 %, przedsiębiorcy 28,8 %, NGO 9,7%, inne 4,9%, uczelnie/szkoły/jednostki naukowe 0,9 %, jednostki administracji rządowej 0,2%;
- Główne rodzaje działalności gospodarczej: edukacja, działalność w zakresie opieki społecznej, usługi komunalne, społeczne i indywidualne, administracja publiczna, inne niewyszczególnione usługi;
- Główne PKD Beneficjentów: 84.11.Z, 94.99.Z, 86.10.Z, 85.59.B;
- obszary miejskie 51,9 %, obszary wiejskie 48,1 %;
- ZIT 331 UoD.

W 2020 roku nastąpił przyrost w kontraktacji środków, podpisano umowy na prawie 15% wartości dof. z UE dla wszystkich zawartych do końca 2020 r. umów. Poziom kontraktacji tym samym stanowi już 86% alokacji. Postęp w realizacji można zauważyć także w płatnościach. W związku z przyrostem tempa wdrażania nastąpił również przyrost certyfikacji środków do KE. Wnioskowana kwota w deklaracjach zatwierdzonych przez IC na koniec roku 2020 wyniosła 864,6 mln EUR, co stanowi około 45% wartości alokacji. Na 2021 rok zaplanowano kolejne nabory w następujących poddziałaniach: 1.4.2, 1.4.3, 1.5.2, 3.3, 3.5.1, 3.5.2, 4.1.2, 4.4, 5.1, 6.1.1, 6.5, 7.1, 8.1, 9.1.1, 9.3, 10.1.2, 11.1.

Pandemia COVID-19

W związku z ogłoszeniem stanu pandemii związanej z COVID-19, IZ RPO WK-P 2014-2020 wdrożyła działania zwalczające i przeciwdziałające skutkom wywołanym przez pandemię. Zostały rozdysponowane środki, które pozyskano z niewykorzystanej dotychczas puli w ramach poszczególnych działań oraz z pomniejszenia alokacji na nieogłoszone jeszcze konkursy przewidziane w harmonogramie naborów. Środki zostały przekazane na:

- wsparcie szpitali (zakup aparatury badawczej i diagnostycznej);

- wsparcie systemu opieki zdrowotnej (zakup materiałów medycznych, urządzeń do dezynfekcji, środków ochrony indywidualnej, opiekę wytechnieniową);
- wsparcie systemu opieki społecznej (wyposażenie instytucji systemu opieki społecznej i służb mundurowych w środki ochrony osobistej oraz przedsiębiorców w zakresie wyposażenia niezbędnego do bezpiecznego wykonywania zadań wraz z ich dystrybucją, ponoszenie kosztów dodatków do wynagrodzenia personelu specjalistycznego oraz innych osób zaangażowanych w realizację usług opiekuńczych na rzecz osób starszych i najbardziej wymagających pomocy, w związku z pandemią COVID-19, utworzenie miejsc świadczenia usług opiekuńczych dla osób potrzebujących wsparcia w codziennym funkcjonowaniu, które nie mają zapewnionej opieki wraz finansowaniem m.in. kosztów personelu, wyżywienia, transportu itp.;
- pomoc dla pracowników (m.in. dopłaty do wynagrodzeń w ramach tarczy antykryzysowej);
- wsparcie edukacji (m.in. wsparcie szkół w zakresie realizacji procesu edukacyjnego, nauka zdalna, szybkie kursy przekwalifikujące osoby do realizacji zadań niezbędnych przy walce z koronawirusem);
- wsparcie społeczne w zakresie bezpieczeństwa pomocy psychologicznej i informacji (m.in. pomoc psychologiczna dla osób objętych chorobą i przebywających na kwarantannie, zapewnienie seniorom i osobom niepełnosprawnym dostępu do artykułów spożywczych i higienicznych, inne działania informacyjne).

Efektami rzeczowymi udzielonego wsparcia do 31.12.2020 roku są m.in.:

- 1763 wspartych przedsiębiorstw,
- 131 zakupionych respiratorów,
- 10 zakupionych karetek,
- 26 wspartych szpitali,
- 4 zakupione aparaty do oznaczania koronawirusa metodą genetyczną/molekularną.

(nie wszystkie z powyższych efektów są już widoczne w zatwierdzonych wnioskach o płatność).

b) Instrumenty finansowe

IF w RPO WK-P wdrażane są przez 3 podmioty wdrażające fundusz funduszy, tj. BGK (OP1) , EBI (OP3) i KPFR Sp. z o.o. (OP1) - całkowita alokacja: 180 685 732,03 EUR.

Wybrali oni pośredników finansowych, z którymi łącznie podpisano 32 umowy operacyjne, gdzie na dzień 31.12.2020 r. aktywnych było 28 umów operacyjnych (pożyczki i inwestycje kapitałowe w OP1 oraz pożyczki w OP3).

Do dnia 31.12.2020 r. do ostatecznych odbiorców w formie instrumentów finansowych trafiło 59 823 449,68 EUR co daje 33,11% alokowanych środków. W 2020 roku ostateczni odbiorcy otrzymali 25 039 657,45 EUR (najwięcej w ramach OP 1: 88%).

3. WDRAŻANIE OSI PRIORYTETOWEJ (art. 50 ust. 2 rozporządzenia (UE) nr 1303/2013)

3.1 Przegląd wdrażania

NR IDENT.	Oś priorytetowa	Kluczowe informacje nt. wdrażania osi priorytetowej w odniesieniu do kluczowych zmian, znaczących problemów i działań podjętych w celu rozwiązania problemów
	RPKP.01.00.00	<p><u>2020 r.:</u></p> <ul style="list-style-type: none"> • Złożono 75 WoD- wart. ogół. 83,2 mln EUR, dof. UE 64,2 mln EUR; • Zatwierdzono 58 WoD- wart. ogół. 75,1 mln EUR, dof. UE 59,7 mln EUR- 15,9% alokacji; • Podpisano 206 UoD- wart. ogół. 92,3 mln EUR, dof. UE 65,6 mln EUR- 17,5% alokacji; • Zatwierdzono 436 WoP- wart. ogół. 83,7 mln EUR, dof. UE 55,9 mln EUR- 14,9% alokacji; • Zacertyfikowano- wyd. kwalif. 73,6 mln EUR, dof. 53,5 mln EUR. <p><u>Narastająco:</u></p> <ul style="list-style-type: none"> • Złożono 686 WoD- wart. ogół. 748,6 mln EUR, dof. UE 476,4 mln EUR; • Zatwierdzono 524 WoD- wart. ogół. 614,9 mln EUR, dof. UE 406,5 mln EUR-108,4% alokacji; • Podpisano 451 UoD – wart. ogół. 514,4 mln EUR, dof. UE 342,3 mln EUR- 91,3% alokacji; • Zatwierdzono 1624 WoP- wart. ogół. 269,7 mln EUR, dof. UE 169,9 mln EUR- 45,3% alokacji; • Zacertyfikowano- wyd. kwalif. 251,2 mln EUR, dof. 178,5 mln EUR. <p><u>Ocena postępu:</u></p> <p>W Osi 1 poziom kontraktacji jest wysoki. W dużej mierze wynika to z zakontraktowania całej alokacji przeznaczonej na IF. W 2020 roku na uwagę zasługuje bardzo duży postęp kontraktacji w priorytecie 3c, podpisano 3 umowy o dofinansowanie dla projektów dotyczących zwalczania skutków pandemii Covid-19 na kwotę dofinansowania UE</p>

	<p>RPKP.02.00.00</p>	<p>prawie 27 mln EUR oraz 178 umów w ramach Poddziałania 1.6.2. Jednocześnie w ramach priorytetu Ib doszło do rozwiązania umów z Kujawsko-Pomorskim Funduszem Pożyczkowym sp. z o.o. w kwocie dofinansowanie z UE 14 mln EUR oraz z BGK na kwotę prawie 15,4 mln zł UE, lecz nie wpłynęło to znacząco na postępy w kontraktacji. Przewiduje się, że cele końcowe zostaną zrealizowane. Wartości wskaźników skomentowano w tabelach 1, 3A i 5.</p> <p><u>2020 r.:</u></p> <ul style="list-style-type: none"> • Złożono 0 WoD; • Zatwierdzono 0 WoD; • Nie podpisano nowych umów; • Zatwierdzono 22 WoP- wart. ogół. 9,1 mln EUR, dof. UE 7,5 mln EUR- 13,6% alokacji; • Zacertyfikowano- wyd. kwalif. 9 mln EUR, dof. 7,7 mln EUR. <p><u>Narastająco:</u></p> <ul style="list-style-type: none"> • Złożono 4 WoD- wart. ogół. 56,8 mln EUR, dof. UE 45,9 mln EUR; • Zatwierdzono 4 WoD- wart. ogół. 56,8 mln EUR, dof. UE 45,9 mln EUR- 83,6% alokacji; • Podpisano 4 UoD – wart. ogół. 59,5 mln EUR, dof. UE 49,2 mln EUR- 89,7% alokacji; • Zatwierdzono 55 WoP- wart. ogół. 19 mln EUR, dof. UE 15,9 mln. EUR- 28,9% alokacji; • Zacertyfikowano- wyd. kwalif. 19,5 mln EUR, dof. 16,6 mln EUR. <p><u>Ocena postępu:</u> Realizacja w Osi 2 przebiega dobrze. W poprzednim sprawozdaniu rocznym raportowane było zakontraktowanie całości środków, lecz wg stanu na 31.12.2020 r. kontraktacja osiągnęła wartość 91 %. Ma to związek ze zwiększeniem alokacji w ramach renegotjacji. Przewiduje się, że alokacja pozostała jeszcze do wykorzystania zostanie przeznaczona na zwiększenie dofinansowania w 2 realizowanych projektach. W 2020 r. podjęto działania mające na celu przygotowanie do zawarcia aneksów zwiększających dof. w ww. projektach.</p>
--	-----------------------------	---

	<p>RPKP.03.00.00</p>	<p>W ramach notyfikacji RPO WK-P przesunięto 301 456 € z PI 2c na PI 3c na działania służące zwalczaniu skutków pandemii COVID-19.</p> <p>Problemem w realizacji projektów w ramach osi jest utrudniona współpraca głównego beneficjenta z dużą liczbą partnerów - projekty są bardzo wymagające organizacyjnie. Poziom realizacji celów wyznaczonych wskaźnikami produktu oraz oczekiwania co do osiągnięcia wartości docelowych są optymistyczne. Część projektów zakończy się w 2022 r.</p> <p>Wartości wskaźników skomentowano w tab. 1, 3A i 5.</p> <p><u>2020 r.:</u></p> <ul style="list-style-type: none"> • Złożono 44 WoD- wart. ogół. 22,8 mln EUR, dof. UE 14,7 mln EUR; • Zatwierdzono 41 WoD- wart. ogół. 22,5 mln EUR, dof. UE 14,4 mln EUR-5,2% alokacji; • Podpisano 85 UoD- wart. ogół. 29,3 mln EUR, dof. UE 19,3 mln EUR- 7,0% alokacji; • Zatwierdzono 410 WoP- wart. ogół. 52,2 mln EUR, dof. UE 32,7 mln EUR- 11,9% alokacji; • Zacertyfikowano- wyd. kwalif. 48 mln EUR, dof. 35,7 mln EUR. <p><u>Narastająco:</u></p> <ul style="list-style-type: none"> • Złożono 538 WoD- wart. Ogół. 383,2 mln EUR, dof. UE 227,9 mln EUR; • Zatwierdzono 496 WoD- wart.ogół. 367,2 mln EUR, dof. UE 218,2 mln EUR- 79,2% alokacji; • Podpisano 450 UoD – wart. ogół. 385 mln EUR, dof. UE 251,8 mln EUR- 91,4% alokacji; • Zatwierdzono 1648 WoP- wart. ogół. 195,7 mln EUR, dof. UE 126,3 mln EUR- 45,8% alokacji; • Zacertyfikowano- wyd. kwalif. 179,9 mln EUR, dof. 133 mln EUR. <p>Ocena postępu: Wdrażanie OP 3 przebiega sprawnie pod względem tempa kontraktacji, lecz nie bez problemów. W części działań wykorzystana została już dostępna alokacja jak np. w Działaniu 3.1, ostatnie nabory zostaną ogłoszone w 2021 r.</p>
--	-----------------------------	---

	<p>RPKP.04.00.00</p>	<p>Szczególny wzrost pod względem wartości podpisanych umów można zaobserwować w ramach Działania 3.4., mamy jednak do czynienia z wydłużaniem terminów naborów oraz przedłużającą się oceną wniosków o dofinansowanie (Działanie 3.4 i Poddziałanie 3.5.2). Pomimo problemów wynikających z szerokiego wdrażania IF w osi (EBI)-problem z wykorzystaniem środków przez jednego z pośredników (obecnie trwają prace nad aneksem zmniejszającym dofinansowanie), doświadczenie zaprocentuje w przyszłej perspektywie finansowej - wykorzystanie środków w bardziej elastyczny sposób. Wartości wskaźników skomentowano w tab. 1, 3A i 5.</p> <p><u>2020 r.:</u></p> <ul style="list-style-type: none"> • Złożono 40 WoD- wart. ogół. 31,8 mln EUR, dof. UE 14,5 mln EUR; • Zatwierdzono 29 WoD- wart. ogół. 26,1 mln EUR, dof. UE 12 mln EUR- 11,5% alokacji; • Podpisano 34 UoD- wart. ogół. 24,6 mln EUR, dof. UE 12,1 mln EUR- 11,6% alokacji; • Zatwierdzono 204 WoP- wart. ogół. 39,6 mln EUR, dof. UE 20,5 mln EUR- 19,7% alokacji; • Zacertyfikowano- wyd. kwalif. 32,1 mln EUR, dof. 22,5 mln EUR. <p><u>Narastająco:</u></p> <ul style="list-style-type: none"> • Złożono 245 WoD- wart. ogół. 215,3 mln EUR, dof. UE 118,1 mln EUR; • Zatwierdzono 193 WoD- wart. ogół. 180,5 mln EUR, dof. UE 100,4 mln EUR- 96,2% alokacji; • Podpisano 158 UoD – wart. ogół. 158,4 mln EUR, dof. UE 88,5 mln EUR- 84,9% alokacji; • Zatwierdzono 688 WoP- wart. ogół. 96,5 mln EUR, dof. UE 53,9 mln EUR- 51,7% alokacji; • Zacertyfikowano- wyd. kwalif. 80 mln EUR, dof. 56,6 mln EUR. <p>Ocena postępu: Realizacja OP 4 przebiega sprawnie zarówno pod względem podpisywania umów, jak i realizacji wskaźników. W osi 4 jest najwyższy poziom zakończonych umów (końcowych</p>
--	-----------------------------	---

	<p>RPKP.05.00.00</p>	<p>wniosków o płatność) w stosunku do innych umów: na 158 realizowanych projektów 65 jest zakończonych. Na uwagę zasługuje również stosunkowo wysoki poziom certyfikacji środków. W 2020 r. rozwiązano 5 umów o dofinansowanie na kwotę dofinansowania UE 1,9 mln EUR. Nie ma to jednak dużego wpływu na ogólny postęp wdrażania osi.</p> <p>Projekty wybrane dotychczas do dofinansowania pozwoliły na osiągnięcie celów pośrednich ram wykonania, a przeprowadzone szacunki wskazują, że również cele końcowe powinny zostać osiągnięte. Wartości wskaźników skomentowano w tabelach 1, 3A i 5.</p> <p><u>2020 r.:</u></p> <ul style="list-style-type: none"> • Złożono 7 WoD- wart. ogół. 26,6 mln EUR, dof. UE 18,8 mln EUR; • Zatwierdzono 4 WoD- wart. ogół. 21,3 mln EUR, dof. UE 15,1 mln EUR-7,6% alokacji; • Podpisano 3 UoD- wart. ogół. 14,9 mln EUR, dof. UE 12,3 mln EUR- 6,2% alokacji; • Zatwierdzono 51 WoP-wart. ogół. 12,2 mln EUR, dof. UE 7,4 mln EUR- 3,7% alokacji; • Zacyfikowano- wyd. kwalif. 12,4 mln EUR, dof. 9,4 mln EUR. <p><u>Narastająco:</u></p> <ul style="list-style-type: none"> • Złożono 64 WoD- wart. ogół. 242 mln EUR, dof. UE 189,1 mln EUR; • Zatwierdzono 49 WoD- wart. ogół. 206,9 mln EUR, dof. UE 161,9mln EUR-81,2% alokacji; • Podpisano 43 UoD- wart. ogół. 238,1 mln EUR, dof. UE 174,7 mln EUR- 87,6% alokacji; • Zatwierdzono 275 WoP- wart. ogół. 72,4 mln EUR, dof. UE 52,6 mln EUR- 26,4% alokacji; • Zacyfikowano- wyd. kwalif. 72,7 mln EUR, dof. 59,7 mln EUR. <p>Ocena postępu: Postęp wdrażania osi 5 jest dość zadowalający. Projekty drogowe zrealizowały wskaźniki celów pośrednich ram</p>
--	-----------------------------	--

	<p>RPKP.06.00.00</p>	<p>wykonania, pomimo trudności wynikających ze wzrostu cen na rynku budowlanym. Podpisano UoD na przebudowę i rozbudowę drogi wojewódzkiej nr 254 na ok 9 mln EUR dofinansowania z UE. Z prognoz wynika, że z dużym prawdopodobieństwem projekty drogowe osiągną również cel końcowy wyznaczony na 2023 r.</p> <p>Bardziej skomplikowana sytuacja dotyczy infrastruktury kolejowej. Jednym z problemów była m.in. konieczność unieważnienia przetargu na linię 207. W 2020 r. podpisano 2 UoD dotyczące opracowania dokumentacji projektowej dla projektów związanych z transportem kolejowym na ok. 3,4 mln dof. z UE. Wykonanie wskaźników rzeczowych w tym obszarze nadal jest możliwe, wymaga jednak pełnej gotowości inwestycyjnej i mobilizacji ze strony operatora infrastruktury do współpracy z samorządami.</p> <p>Wartości wskaźników skomentowano w tabelach 1, 3A i 5.</p> <p><u>2020 r.:</u></p> <ul style="list-style-type: none"> • Złożono 101 WoD- wart. ogół. 136,8 mln EUR, dof. UE 99,1 mln EUR; • Zatwierdzono 80 WoD- wart. ogół. 96,8 mln EUR, dof. UE 70,3 mln EUR- 21,5% alokacji; • Podpisano 97 UoD- wart. ogół. 127,5 mln EUR, dof. UE 93,4 mln EUR- 28,6% alokacji; • Zatwierdzono 446 WoP-wart. ogół. 54,6 mln EUR, dof. UE 34,2 mln EUR- 10,5 % alokacji; • Zacertyfikowano- wyd. kwalif. 46,6 mln EUR, dof. 32,7 mln EUR. <p><u>Narastająco:</u></p> <ul style="list-style-type: none"> • Złożono 500 WoD- wart. ogół. 569,4 mln EUR, dof. UE 389,4 mln EUR; • Zatwierdzono 433 WoD- wart. Ogół. 456,6 mln EUR, dof. UE 307,3 mln EUR-94% alokacji; • Podpisano 368 UoD – wart. ogół. 383,1 mln EUR, dof. UE 255,6 mln EUR- 78,2% alokacji; • Zatwierdzono 1396 WoP- wart. ogół. 149,6 mln EUR, dof. UE 100,3 mln EUR- 30,7% alokacji; • Zacertyfikowano- wyd. kwalif. 139,4 mln EUR, dof. 102,1 mln EUR.
--	-----------------------------	--

	<p>RPKP.07.00.00</p>	<p>Ocena postępu:</p> <p>Postęp wdrażania osi 6 jest umiarkowanie zadowalający. Problemem była niska realizacja w PI 9b, ale należy się spodziewać, że podpisane pod koniec 2020 r. UoD oraz planowane na 2021 r. przyniosą spodziewane efekty. Powodem niskiej kontraktacji i certyfikacji w PI 9b były opóźnienia na poziomie kraju, brak zabezpieczonych środków w budżetach gmin na pokrycie wkładu własnego projektów, brak gotowości technicznej projektów do realizacji, aktualizacje programów rewitalizacji i opóźnienia w składaniu WoD.</p> <p>Do inwestycji kompleksowo odpowiadających na deficyty usług zdrowotnych w regionie, określonych w diagnozie wyzwań i potrzeb należy m.in. największy projekt infrastrukturalny, którym jest rozbudowa i modernizacja Wojewódzkiego Szpitala Zespołonego im. Ludwika Rydygiera w Toruniu. Przewiduje się osiągnięcie celów końcowych. Wartości wskaźników skomentowano w tabelach 1, 3A i 5.</p> <p><u>2020 r.:</u></p> <ul style="list-style-type: none"> • Złożono 97 WoD- wart. ogół. 24,1 mln EUR, dof. UE 16,7 mln EUR; • Zatwierdzono 94 WoD- wart. ogół. 22,9 mln EUR, dof. UE 15,7 mln EUR- 48,8 % alokacji; • Podpisano 77 UoD- wart. ogół. 18,6 mln EUR, dof. UE 13,5 mln EUR- 42,1% alokacji; • Zatwierdzono 102 WoP- wart. ogół. 3,2 mln EUR, dof. UE 2,1 mln EUR- 5,6 % alokacji; • Zacertyfikowano- wyd. kwalif. 3 mln EUR, dof. 2,5 mln EUR. <p><u>Narastająco:</u></p> <ul style="list-style-type: none"> • Złożono 192 WoD- wart. ogół. 46,6 mln EUR, dof. UE 31,4 mln EUR; • Zatwierdzono 173 WoD- wart. ogół. 43,2 mln EUR, dof. UE 28,9 mln EUR- 89,8% alokacji; • Podpisano 136 UoD – wart. ogół. 33,3 mln EUR, dof. UE 23,3 mln EUR- 72,6% alokacji; • Zatwierdzono 190 WoP- wart. ogół. 7,2 mln EUR, dof. UE 4,1 mln EUR- 12,7% alokacji;
--	-----------------------------	--

	<p>RPKP.08.00.00</p>	<ul style="list-style-type: none"> • Zacertyfikowano- wyd. kwalif. 6,9 mln EUR, dof. 4,5 mln EUR. <p>Ocena postępu: Wdrażanie Osi 7 jest opóźnione względem całości Programu. Wynika to z problemów, które wystąpiły przy opracowywaniu dokumentów i procedur uruchomienia formuły wdrażania wykorzystującej instrument RLKS (pierwszy raz wykorzystany w RPO).</p> <p>W 2020 r. można było odnotować postęp w kontrakcji, podpisano 77 UoD. Niezakończona jest kwota 7,7 mln EUR, jednak w większości dotyczy ona projektów ocenionych, ale bez podpisanych umów oraz środków niewykorzystanych w rewitalizacji przeznaczonych na np. dodatkowe nabory LGD na projekty rewitalizacyjne oraz w zakresie aktywności lokalnej młodzieży. Przewiduje się osiągnięcie poziomu realizacji celów w 2023 r. Wartości wskaźników skomentowano w tabelach 1, 3A i 5.</p> <p><u>2020 r.:</u></p> <ul style="list-style-type: none"> • Złożono 70 WoD- wart. ogół. 24,4 mln EUR, dof. UE 20,6 mln EUR; • Zatwierdzono 51 WoD- wart. ogół. 15,2 mln EUR, dof. UE 12,9 mln EUR-7,5% alokacji; • Podpisano 64 UoD- wart. ogół. 20,2 mln EUR, dof. UE 17,2 mln EUR- 10,1% alokacji; • Zatwierdzono 606 WoP- wart. ogół. 38,1 mln EUR, dof. UE 32,1 mln EUR- 18,8 % alokacji; • Zacertyfikowano- wyd. kwalif. 38,7 mln EUR, dof. 37,3 mln EUR. <p><u>Narastająco:</u></p> <ul style="list-style-type: none"> • Złożono 566 WoD- wart. ogół. 196,1 mln EUR, dof. UE 164,3 mln EUR; • Zatwierdzono 433 WoD- wart. ogół. 148,4 mln EUR, dof. UE 125,2 mln EUR-73,3% alokacji; • Podpisano 408 UoD – wart. ogół. 184,4 mln EUR, dof. UE 156,1 mln EUR- 91,4% alokacji; • Zatwierdzono 2166 WoP- wart. ogół. 107,5 mln EUR, dof. UE 90,2 mln EUR- 52,8% alokacji;
--	-----------------------------	---

	<p>RPKP.09.00.00</p>	<ul style="list-style-type: none"> • Zacertyfikowano- wyd. kwalif. 109,3 mln EUR, dof. 106,1 mln EUR. <p>Ocena postępu: Postęp wdrażania w Osi 8 jest zaawansowany. Zakontraktowano ponad 90 % środków. Nastąpił znaczący wzrost kontraktacji oraz certyfikacji. Dla obserwowanego postępu w realizacji nie bez znaczenia był fakt, że nastąpiły zmiany wartości alokacji, szczególnie zwiększenie środków w Dz. 8.1 i zmniejszenie środków w Dz. 8.6. . Wystąpiła m.in. konieczność przesunięcia środków na działania zapobiegające, przeciwdziałające i zwalczające COVID-19. W związku z powyższym, IZ m.in. odstąpiła od realizacji kolejnego programu zdrowotnego ukierunkowanego na redukcję otyłości u osób dorosłych, który uzyskał już pozytywną ocenę AOTMiT.</p> <p>Proces rozliczania wydatków przebiega prawidłowo i jest adekwatny do postępu wdrażania działań. Realizowane projekty pozwoliły na osiągnięcie celów pośrednich ram wykonania na wymaganym poziomie. Realizacja wartości docelowych wskaźników jest niezagrażona. Wartości wskaźników skomentowano w tabeli 2C, 4B i 5.</p> <p><u>2020 r.:</u></p> <ul style="list-style-type: none"> • Złożono 135 WoD- wart. ogół. 76 mln EUR, dof. UE 64,3 mln EUR; • Zatwierdzono 14 WoD- wart. ogół. 28,9 mln EUR, dof. UE 24,6 mln EUR-16,5% alokacji; • Podpisano 32 UoD- wart. ogół. 29,1 mln EUR, dof. UE 24,7 mln EUR- 16,6% alokacji; • Zatwierdzono 555 WoP- wart. ogół. 26,3 mln EUR, dof. UE 22,1 mln EUR- 14,9% alokacji; • Zacertyfikowano- wyd. kwalif. 26,2 mln EUR, dof. 24,4 mln EUR. <p><u>Narastająco:</u></p> <ul style="list-style-type: none"> • Złożono 510 WoD- wart. ogół. 204,8 mln EUR, dof. UE 173,5 mln EUR; • Zatwierdzono 311 WoD- wart. ogół. 130,8 mln EUR, dof. UE 111,2 mln EUR-74,7% alokacji;
--	-----------------------------	--

	<p>RPKP.10.00.00</p>	<ul style="list-style-type: none"> • Podpisano 302 UoD – wart. ogół. 130 mln EUR, dof. UE 110,5 mln EUR- 74,3% alokacji; • Zatwierdzono 1680 WoP- wart. ogół. 57 mln EUR, dof. UE 47,8 mln EUR- 32,1% alokacji; • Zacertyfikowano- wyd. kwalif. 57,4 mln EUR, dof. 53,1 mln EUR. <p>Ocena postępu:</p> <p>Postęp wdrażania Osi 9 jest zaawansowany. Do końca 2020 roku zakontraktowanych zostało około 75% środków, środki nadal są kontraktowane i na 2021r. zaplanowano kolejny nabór. W trakcie renegeacji dokonano korekt wartości docelowych wskaźników oraz zmian alokacji w poddziałaniach. Przesunięte środki zostały głównie przeznaczone na działania związane z przeciwdziałaniem skutkom pandemii COVID-19. W związku z realizacją zadań związanych z łagodzeniem skutków pandemii dodano wskaźniki monitorujące nowe zadania. Umożliwiono również realizację dodatkowych działań w projektach standardowych w zakresie m.in. zakup środków ochrony osobistej (indywidualnej) i odkażających (dezynfekcyjnych), dzięki którym możliwe było kontynuowanie działań projektowych. Cele pośrednie ram wykonania zostały osiągnięte na wymaganym poziomie, realizacja wartości docelowych wskaźników nie jest zagrożona. Wartości wskaźników skomentowano w tabeli 2C, 4B i 5.</p> <p><u>2020 r.:</u></p> <ul style="list-style-type: none"> • Złożono 146 WoD- wart. ogół. 95,3 mln EUR, dof. UE 80,4 mln EUR; • Zatwierdzono 27 WoD- wart. ogół.17,6 mln EUR, dof. UE 15 mln EUR- 13% alokacji; • Podpisano 77 UoD- wart. ogół. 28,9 mln EUR, dof. UE 24,5 mln EUR- 21,4% alokacji ; • Zatwierdzono 545 WoP- wart. ogół. 16,0 mln EUR, dof. UE 13,4 mln EUR- 11,7% alokacji; • Zacertyfikowano- wyd. kwalif. 16,3 mln EUR, dof. 14,6 mln EUR.
--	-----------------------------	--

	<p>RPKP.11.00.00</p>	<p><u>Narastająco:</u></p> <ul style="list-style-type: none"> • Złożono 589 WoD– wart. ogół. 233,4 mln EUR, dof. UE 197,4 mln EUR; • Zatwierdzono 377 WoD- wart. ogół. 115,4 mln EUR, dof. UE 98,1 mln EUR- 85,5% alokacji; • Podpisano 373 UoD – wart. ogół. 120,6 mln EUR, dof. UE 102,5 mln EUR- 89,4% alokacji; • Zatwierdzono 1646 WoP- wart. ogół. 46 mln EUR, dof. UE 38,4 mln EUR- 33,5% alokacji; • Zacertyfikowano- wyd. kwalif. 47,7 mln EUR, dof. 43,6 mln EUR. <p>Ocena postępu: Wdrażanie Osi 10 przebiega dość sprawnie, ale nie bez problemów. W wyniku renegocjacji obniżono wartość alokacji oraz wartości docelowe wskaźników. Zakontraktowano prawie 90% środków. Część środków została przeznaczona na przeciwdziałanie pandemii COVID-19.</p> <p>Poziom realizacji celów wyznaczonych wskaźnikami produktu i rezultatu oraz wartości szacowane z projektów wykazują, że realizacja wskaźników nie jest zagrożona, niemniej jednak trudno jednoznacznie ocenić obecnie jaki wpływ na zachowanie potencjalnych uczestników projektów i ich zainteresowanie uczestnictwem w zajęciach w formie zdalnej będzie miała pandemia. Pandemia COVID-19 wpłynęła na brak możliwości realizacji niektórych form wsparcia (np. staże zawodowe, praktyki w ramach kwalifikacyjnych kursów zawodowych) i nieznanym pozostaje termin przywrócenia możliwości ich kontynuacji (jest to zależne m. in. od tempa szczepienia populacji). Wartości wskaźników skomentowano w tabeli 2C, 4B i 5.</p> <p><u>2020 r.:</u></p> <ul style="list-style-type: none"> • Złożono 17 WoD- wart. ogół. 1,3 mln EUR, dof. UE 1,2 mln EUR; • Zatwierdzono 11 WoD- wart. ogół. 1 mln EUR, dof. UE 0,9 mln EUR- 3,2 % alokacji; • Podpisano 12 UoD- wart. ogół. 1,0 mln EUR, dof. UE 0,9 mln EUR- 3,2% alokacji;
--	-----------------------------	--

	<p>RPKP.12.00.00</p>	<ul style="list-style-type: none"> • Zatwierdzono 194 WoP- wart. ogół. 4,7 mln EUR, dof. UE 4,4 mln EUR- 15,2% alokacji; • Zacertyfikowano- wyd. kwalif. 4,7 mln EUR, dof. 4,5 mln EUR. <p><u>Narastająco:</u></p> <ul style="list-style-type: none"> • Złożono 86 WoD– wart. ogół. 28,2 mln EUR, dof. UE 24,9 mln EUR; • Zatwierdzono 80 WoD- wart. ogół. 28 mln EUR, dof. UE 24,6 mln EUR- 85,9% alokacji; • Podpisano 79 UoD – wart. ogół. 26,2 mln EUR, dof. UE 24,9 mln EUR- 86,8% alokacji; • Zatwierdzono 538 WoP- wart. ogół. 8,9 mln EUR, dof. UE 8,3 mln EUR- 28,8% alokacji; • Zacertyfikowano- wyd. kwalif. 9,3 mln EUR, dof. 8,8 mln EUR. <p><u>Ocena postępu:</u></p> <p>W porównaniu do Osi 7 postęp wdrażania Osi 11 przebiega sprawniej. Zakontraktowane środki pozwoliły na osiągnięcie celu śródkresowego wskaźnika produktu. Poziom kontraktacji w 2021 r. nieco wzrósł. Niemniej podobnie jak w przypadku OP 7, występują istotne problemy z formułą grantową, której uruchomienie się opóźniło.</p> <p>W 2021 spodziewane jest zakontraktowanie pozostałej kwoty (około 3 mln EUR) na nabory LGD, aneksy dotyczące kosztów bieżących i animacji, a także nabór projektów w formule pośredniej na wsparcie mieszkańców z obszarów miejskich objętych LSR.</p> <p>W Osi 11 mogą wystąpić problemy z realizacją wskaźnika produktu z uwagi na małe zainteresowanie realizacją projektów grantowych w niektórych LGD. Jeśli uda się zrealizować założenia dotyczące zakontraktowanych projektów, cel końcowy wskaźnika produktu wybrany do ram wykonania zostanie osiągnięty. Wartości wskaźników skomentowano w tabeli 2C, 4B i 5.</p> <p><u>2020 r.:</u></p> <ul style="list-style-type: none"> • Złożono 3 WoD- wart. ogół. 3 mln EUR, dof. UE 2,5 mln EUR;
--	-----------------------------	--

		<ul style="list-style-type: none"> • Zatwierdzono 3 WoD- wart. ogół. 3 mln EUR, dof. UE 2,5 mln EUR-3,5% alokacji; • Podpisano 3 UoD, - wart. ogół. 3,0 mln EUR, dof. UE 2,5 mln EUR- 3,5% alokacji; • Zatwierdzono 12 WoP- wart. ogół. 8,9 mln EUR, dof. UE 7,6 mln EUR- 10,4% alokacji; • Zacertyfikowano- wyd. kwalif. 9,1 mln EUR, dof. 7,8 mln EUR. <p><u>Narastająco:</u></p> <ul style="list-style-type: none"> • Złożono 12 WoD– wart. ogół. 45,3 mln EUR, dof. UE 38,5 mln EUR; • Zatwierdzono 12 WoD- wart. ogół. 45,3 mln EUR, dof. UE 38,5 mln EUR- 53% alokacji; • Podpisano 12 UoD – wart. ogół. 67,8 mln EUR, dof. UE 57,6 mln EUR- 79,4% alokacji; • Zatwierdzono 60 WoP- wart. ogół. 39,7 mln EUR, dof. UE 33,7 mln EUR- 46,5% alokacji; • Zacertyfikowano- wyd. kwalif. 42,1 mln EUR, dof. 35,8 mln EUR. <p>Ocena postępu:</p> <p>W wyniku realizacji działań w ramach osi realizowano wskaźniki produktu i rezultatu. Poziom kontraktacji jest relatywnie wysoki i wynosi około 80 %. Wypłacone środki stanowią 47 % alokacji, co jest wartością ponadprzeciętną w skali Programu oraz jedną z najwyższych spośród wszystkich osi priorytetowych. W ramach renegotjacji RPO WK-P w Osi 12 zaplanowano wewnętrzne przesunięcie środków (pomiędzy KI), które nie wpływa na wartość alokacji w ramach Osi 12.</p> <p>Część zaplanowanych zadań (szkolenia, akcje promocyjne) nie odbyło się ze względu na pandemię Covid-19.</p>
--	--	---

3.2 Wspólne wskaźniki i wskaźniki specyficzne dla programu

Tabela 1. Wskaźniki rezultatu dla EFRR i Funduszu Spójności (według osi priorytetowej i celu szczegółowego); ma zastosowanie także do osi priorytetowej „Pomoc techniczna”;

Tabela 2A. Wspólne wskaźniki rezultatu dla EFS (ze względu na oś priorytetową, priorytet inwestycyjny i kategorię regionu);

Tabela 2B. Wskaźniki rezultatu dla Inicjatywy na rzecz zatrudnienia ludzi młodych według osi priorytetowej lub części osi priorytetowej (art. 19 ust. 3, załącznik I i II do rozporządzenia w sprawie EFS);

Tabela 2C. Wskaźniki rezultatu specyficzne dla programu w odniesieniu do EFS (w stosownych przypadkach według osi priorytetowej, priorytetu inwestycyjnego i kategorii regionu); ma zastosowanie także do osi priorytetowej „Pomoc techniczna”;

Tabela 3A. Wspólne i specyficzne dla programu wskaźniki produktu dla EFRR i Funduszu Spójności (według osi priorytetowej, priorytetu inwestycyjnego, z podziałem na kategorie regionu dla EFRR; ma zastosowanie także do osi priorytetowych „Pomoc techniczna” – o ile jest finansowana z EFRR/FS);

Tabela 3B. W odniesieniu do wybranych wspólnych wskaźników produktu dla wsparcia z EFRR w ramach celu „Inwestycje na rzecz wzrostu gospodarczego i zatrudnienia” związanego z inwestycjami produkcyjnymi — liczba przedsiębiorstw otrzymujących wsparcie w ramach programu operacyjnego;

Tabela 4A. Wspólne wskaźniki produktu dla EFS (według osi priorytetowej, priorytetu inwestycyjnego i kategorii regionu);

Tabela 4B. Specyficzne dla programu wskaźniki produktu dla EFS (według osi priorytetowej, priorytetu inwestycyjnego i kategorii regionu; ma zastosowanie także do osi priorytetowych „Pomoc techniczna” – o ile jest finansowania z EFS);

Ww. tabele znajdują się w odrębnych arkuszach pliku w formacie xls.

3.3. Cele pośrednie i końcowe określone w ramach wykonania

Tabela 5. Informacje na temat celów pośrednich i końcowych określonych w ramach wykonania – tabela znajduje się w odrębnym arkuszu pliku w formacie xls.

3.4. Dane finansowe

Tabela 6. Informacje finansowe na poziomie osi priorytetowej i programu określone w tab. 1 załącznika II do rozporządzenia wykonawczego Komisji (UE) nr 1011/2014¹ [wzór przekazywania danych finansowych];

Tabela 7. Kumulatywny podział danych finansowych według kombinacji kategorii interwencji dla EFRR, EFS i Funduszu Spójności (art. 112 ust. 1 i 2 rozporządzenia (UE) nr 1303/2013 i art. 5 rozporządzenia (UE) nr 1304/2013), (jak określono w tab. 2 załącznika II do rozporządzenia wykonawczego Komisji (UE) nr 1011/2014 [wzór do celów przedkładania danych finansowych]);

Tabela 8. Wykorzystanie finansowania krzyżowego (dotyczy wszystkich PO, w których może występować finansowanie krzyżowe);

Tabela 9. Koszt operacji realizowanych poza obszarem objętym programem (EFRR i Fundusz Spójności w ramach celu „Inwestycje na rzecz wzrostu gospodarczego i zatrudnienia”) – nd;

Tabela 10. Wyd. poniesione poza obszarem objętym programem (EFS) – nd;

Tabela 11. Alokacja zasobów między ludzi młodych spoza kwalifikujących się regionów na poziomie NUTS 2 w ramach Inicjatywy na rzecz zatrudnienia ludzi młodych (art. 16 rozporządzenia (UE) nr 1304/2013) – nd;

Ww. tabele znajdują się w odrębnych arkuszach pliku w formacie xls.

4. PODSUMOWANIE PRZEPROWADZONYCH EWALUACJI

W 2020 roku zrealizowano 3 ewaluacje, które swoim zakresem objęły wszystkie Osie Priorytetowe RPO WK-P 2014-2020. Raporty z badań dostępne są na stronie www.mojregion.eu w zakładce Ewaluacja/Baza badań.

W okresie od października 2019 r. do lipca 2020 r. zostało wykonane badanie „**Ocena wpływu wsparcia EFS w ramach RPO WK-P 2014-2020 na wzmocnienie sektora ekonomii społecznej**” (według danych przekazanych Wykonawcy aktualnych na dzień 30.09.2019 r. oraz danych zebranych, do wyliczenia wskaźnika rezultatu długoterminowego EFS, od przedsiębiorstw społecznych w kwietniu 2020 r.). Ekonomia społeczna

¹ Rozporządzenie wykonawcze Komisji (UE) nr 1011/2014 z dnia 22 września 2014 r. ustanawiające szczegółowe przepisy wykonawcze do rozporządzenia Parlamentu Europejskiego i Rady (UE) nr 1303/2013 w odniesieniu do wzorów służących do przekazywania Komisji określonych informacji oraz szczegółowe przepisy dotyczące wymiany informacji między beneficjentami a instytucjami zarządzającymi, certyfikującymi, audytowymi i pośredniczącymi (Dz.U. L 286 z 30.9.2014, s. 1).

w województwie kujawsko-pomorskim jest wspierana w ramach Działania 9.4 *Wzmocnienie sektora ekonomii społecznej*, w skład którego wchodzi Poddziałanie 9.4.1 oraz 9.4.2. Na wsparcie projektów realizowanych w ramach działania 9.4. przewidziano kwotę prawie 68 mln zł, co stanowi 0,8% całkowitej alokacji RPO WK-P 2014-2020. W momencie realizacji badania było podpisanych 10 umów na kwotę dofinansowania 65,4 mln zł, wyczerpującą 96,6% alokacji w działaniu 9.4. W ewaluacji zastosowano analizę danych zastanych, wywiady jakościowe, badania ankietowe i studia przypadków. Badaniem objęci zostali przedstawiciele Instytucji Zarządzającej RPO WK-P 2014-2020, Regionalnych Ośrodków Polityki Społecznej, Ośrodków Wspierania Ekonomii Społecznej, przedsiębiorstw społecznych i instytucji lokalnych z ich otoczenia, a także uczestnicy projektów OWES. Przeprowadzone analizy pozwoliły na ocenę wpływu wsparcia udzielonego w ramach RPO WK-P 2014-2020 na zakładanie podmiotów ekonomii społecznej i rozwój ich potencjału, a także na tworzenie w przedsiębiorstwach społecznych miejsc pracy, z uwzględnieniem ich jakości i trwałości. Ocenie poddany został również system wsparcia ekonomii społecznej w województwie kujawsko-pomorskim, w tym działania prowadzone przez Regionalny Ośrodek Polityki Społecznej i Ośrodki Wspierania Ekonomii Społecznej. Ponadto Wykonawca badania oszacował stopień realizacji wskaźnika rezultatu długoterminowego EFS „Liczba miejsc pracy istniejących co najmniej 30 miesięcy, utworzonych w przedsiębiorstwach społecznych”. Z przeprowadzonych analiz wynika, że miejsca pracy tworzone w przedsiębiorstwach społecznych okazały się trwałe, gdyż wartość wskaźnika rezultatu długoterminowego wyniosła 72%. Po otrzymaniu wsparcia sytuacja zawodowa większości osób, którym pomoc została udzielona, jest dobra. Blisko trzy czwarte (73%) w dalszym ciągu pracuje w przedsiębiorstwie społecznym, które otrzymało dotację na utworzenie miejsca pracy lub u kolejnego pracodawcy. Tylko nieliczni mają trudności w wykonywaniu pracy lub borykają się z innymi nieprzewidywanymi problemami. Na podstawie wyników ewaluacji przedstawiono propozycje i rekomendacje dotyczące rozwoju ekonomii społecznej w województwie kujawsko-pomorskim w kolejnych latach. Pierwszym wyzwaniem jest koordynowanie rozwoju ekonomii społecznej. ROPS napotyka w tym zakresie dwie główne trudności: zbyt szeroki katalog przypisanych mu zadań (co sprawia, że aktywność ROPS jest rozproszona) oraz zbyt mała możliwość kształtowania działań OWES. Proponowanym rozwiązaniem tych problemów jest priorytetyzacja zadań ROPS. Drugim wyzwaniem jest zapewnienie optymalnego zaspokajania przez OWES potrzeb związanych z rozwojem ekonomii społecznej (przy czym należy podkreślić, że PES w większości pozytywnie oceniają wsparcie otrzymane dotychczas ze strony OWES). Oprócz mechanizmu voucherów, mogłoby temu sprzyjać rozluźnienie zasady terytorialnego podziału kompetencji pomiędzy OWES. Trzecie wyzwanie dotyczy wzmocnienia funkcji reintegracyjnej PS, a tym samym również zwiększenia ich gotowości do zatrudniania osób z grup silnie defaworyzowanych. Kluczem jest w tym wypadku rozszerzenie możliwości korzystania przez PS z usług w zakresie reintegracji społecznej i zawodowej pracowników oraz wzmacnianie współpracy pomiędzy PS a podmiotami

reintegracyjnymi. Czwarte wyzwanie polega na wzmocnieniu pozycji rynkowej i stabilności PS, poprzez zwiększenie i dywersyfikację źródeł ich przychodów. W związku z tym wskazane jest podjęcie różnorodnych działań: uzupełnienie informacji w katalogu PS prowadzonym przez ROPS, a także dążenie w przyszłej perspektywie finansowej do utworzenia przedsiębiorstwa, które obsługiwałoby pozostałe działania w zakresie marketingu i sprzedaży oraz tworzenie i wdrażanie modeli współpracy pomiędzy PES a firmami spoza sektora ekonomii społecznej.

W okresie od listopada 2019 r. do maja 2020 r. zrealizowano badanie **„Ewaluacja podsumowująca system realizacji RPO WK-P na lata 2014-2020”**. Badaniem objęto wszystkie osie RPO WK-P 2014-2020, opierając się na danych na koniec 2019 r. W ramach badania dokonano oceny efektywności i skuteczności systemu realizacji Programu oraz specyficznych mechanizmów i instrumentów RPO WK-P. Wyniki badania pokazały, że nie ma znaczących problemów w zakresie jednoznaczności podziału obowiązków i uwzględnienia wszystkich zadań istotnych z punktu widzenia wdrażania Programu. Należy jednak podjąć działania zorientowane na uproszczenie struktury instytucjonalnej, a także optymalne wykorzystanie potencjału merytorycznego IZ RPO WK-P oraz przeprowadzić w dłuższym horyzoncie czasowym ocenę efektów zmian organizacyjnych. Istotne znaczenie będzie również miało wdrożenie rozwiązań zorientowanych na zapewnienie jak najwyższego stopnia elektronizacji procesów wewnętrznych i zewnętrznych w IZ/IP. Szczególną uwagę zwrócono na potrzebę podjęcia działań dotyczących obszaru zasobów ludzkich w odniesieniu do trzech aspektów: zarządzania zasobami ludzkimi (zwiększenie efektywności zarządzania personelem poszczególnych instytucji), działań szkoleniowych w IZ RPO WK-P (zwiększenie dostępności użytecznych szkoleń dla pracowników IZ), sposobu wynagradzania pracowników (wprowadzenie rozwiązań zwiększających atrakcyjność i użyteczność stosowanego sposobu wynagradzania pracowników). W ramach badania zasugerowano podjęcie działań zorientowanych na usprawnienie w przyszłym okresie finansowania współpracy pomiędzy poszczególnymi kategoriami interesariuszy systemu realizacji RPO WK-P, głównie poprzez spłaszczenie procesów decyzyjnych oraz usprawnienie współpracy na linii wnioskodawcy/ beneficjenci a instytucje odpowiedzialne za wdrażanie RPO WK-P 2021-2027. Zaproponowano także poprawę sposobu opracowywania zmian w systemie realizacji programu i informowania o nich, m.in. poprzez organizację spotkań prezentujących zakres wprowadzanych zmian, czy opracowanie dokumentów stanowiących syntetyczną prezentację wdrożonych modyfikacji systemu realizacji i ich funkcji. W kwestii instrumentów finansowych zauważono potrzebę wprowadzenia rozwiązań upraszczających oraz zwiększających atrakcyjność i trafność tego instrumentu wsparcia (m.in. poprzez wprowadzanie dodatkowych zachęt dla podmiotów korzystających z instrumentów finansowych).

W okresie od maja do listopada 2020 r. miała miejsce realizacja badania **„Wpływ RPO WK-P 2014-2020 na realizację celów Strategii EUROPA 2020 w zakresie ochrony**

środowiska i zmian klimatu" (wg stanu wdrażania na koniec I półrocza 2020 roku). W badaniu poddano ocenie Oś priorytetową 3 i 4 RPO WK-P oraz następujące Działania/Poddziałania związane z ochroną klimatu i środowiska: 3.1, 3.2, 3.3, 3.4, 3.5.1, 3.5.2, 4.1.1, 4.1.2, 4.2, 4.3, 4.5, 4.6.1 oraz 4.6.3. Łącznie w ramach analizowanych 13 działań/poddziałania Osi 3 i 4 RPO udzielono wsparcia dla 488 projektów na kwotę dofinansowania 1 363 604 321 zł, co odpowiada 16,04 % całkowitej alokacji Programu (przeliczenie kwoty alokacji wg kursu z dnia 30.06.2020 r.). Wyniki badania wskazują, że wsparcie udzielone w ramach Programu w trafny sposób odpowiada celom sformułowanym w Strategii EUROPA 2020 dotyczącym zwiększenia efektywności energetycznej, ograniczaniu emisji CO₂ i udziału OZE w finalnym zużyciu energii brutto. W ramach ewaluacji zweryfikowano katalog wskaźników opisujących efekty interwencji w obszarze ochrony środowiska i zmian klimatu, w którym pomimo relatywnie dobrej oceny należałoby doprecyzować definicje wskaźników i wzmocnić proces ich weryfikacji, jak również ich wartości docelowe na etapie oceny projektów. W realizacji projektów pojawiały się bariery wynikające z konieczności wydłużania terminów np. w wyniku braku rozstrzygnięć przetargów, a w ostatnich miesiącach również przestoje związane z pandemią COVID-19. W odniesieniu do działań przewidujących wykorzystanie Instrumentów Finansowych zdiagnozowano m.in.: niskie zainteresowanie ze strony potencjalnych pośredników finansowych, problemy formalne wydłużające proces negocjacji między EBI a poszczególnymi PF, a finalnie długi czas potrzebny PF na wdrożenie procedur, umożliwiających wprowadzenie produktu finansowego na rynek. Wyniki badania wskazują na konieczność utrzymania w przyszłym okresie finansowania wsparcia dla rozwoju wykorzystania OZE, w tym mikroinstalacji, termomodernizacji budynków publicznych oraz rozwoju transportu niskoemisyjnego. Większy niż w obecnej perspektywie nacisk powinien zostać położony na kwestie ochrony powietrza. W obszarze środowiska należy zwracać szczególną uwagę na inwestycje dotyczące zapobiegania suszy poprzez retencjonowanie wody oraz zapobiegania skutkom powodzi. Istotnym jest, aby zwiększyć w tym obszarze udział mniejszych inwestycji związanych z zagospodarowaniem wód opadowych w miastach i małą retencją, w tym rozwój błękitnej i zielonej infrastruktury. Wskazane jest również zaplanowanie wsparcia dla inwestycji służących przejściu na model gospodarki o obiegu zamkniętym, w tym instalacji do recyklingu oraz działań ukierunkowanych na ograniczenie ilości odpadów powstających w procesach produkcyjnych oraz ich ponowne wykorzystanie.

5. INFORMACJE NA TEMAT WDRAŻANIA INICJATYWY NA RZECZ ZATRUDNIENIA LUDZI MŁODYCH, W STOSOWNYCH PRZYPADKACH

Nie dotyczy w bieżącym okresie sprawozdawczym.

6. KWESTIE MAJĄCE WPŁYW NA WYKONANIE PROGRAMU I PODJĘTE DZIAŁANIA

a) Kwestie mające wpływ na wykonanie RPO WK-P 2014-2020 i podjęte działania

W odpowiedzi na zaistniałą sytuację kryzysową wywołaną pojawieniem się epidemii COVID-19 podjęte zostały działania w celu przeciwdziałania i zwalczania COVID-19. Zmiany legislacyjne na poziomie prawa unijnego umożliwiły elastyczne przesuwanie środków maksymalnie do 4 % wszystkich środków RPO oraz do 8 proc. alokacji w poszczególnych osiach priorytetowych. Wprowadzone zmiany prawa krajowego dały możliwość realizacji projektów na rzecz przeciwdziałania skutkom COVID-19 w trybie nadzwyczajnym, który umożliwił szybkie przyznanie dofinansowania.

Na działania związane z COVID-19 przeznaczone zostały środki finansowe z nierozdysponowanej dotychczas alokacji w ramach poszczególnych działań (w niektórych przypadkach środki te miały być przeznaczone na zwiększenie poziomu dofinansowania w realizowanych projektach) oraz z pomniejszenia alokacji na nieogłoszone jeszcze konkursy przewidziane w harmonogramie konkursów.

W ramach RPO WK-P 2014-2020 w 2020 r. prowadzono szereg działań oraz podjęto środki zaradcze, których celem było zapewnienie odpowiedniego tempa wdrażania Programu, pozwalające na osiągnięcie celów końcowych. Obejmowały one m.in.:

- kontynuację prac Tematycznych Grup roboczych (ds. kryteriów wyboru projektów, ds. badań i innowacji, ds. ZIT, ds. EFS, ds. RLKS, ds. koordynacji interwencji w obszarze zdrowia) w 2020 r., pełniących funkcje doradcze dla Komitetu Monitorującego. Grupy te m.in. opiniowały propozycje kryteriów wyboru projektów;
- przygotowanie Planu działań na 2020 rok dla RPO WK-P na lata 2014-2020. Jego celem było określenie poziomów kontraktacji oraz certyfikacji możliwych do osiągnięcia w 2020 roku. Określone zostały także warunki jakie musiały być spełnione do ich osiągnięcia oraz zidentyfikowano ryzyka, które mogły wpłynąć na niewykonanie określonych w dokumencie celów;
- kontynuacja działań informacyjno-promocyjnych, w tym m.in.: organizacja szkoleń specjalistycznych dla wnioskodawców, spotkania informacyjne dla wnioskodawców, prowadzenie Centralnej Bazy Pytań i Odpowiedzi RPO WK-P 2014-2020, indywidualne konsultacje dla beneficjentów, udział w Dniach Otwartych

Funduszy Europejskich, prowadzenie serwisów i portali informacyjnych, przygotowanie publikacji, materiałów promocyjnych, gadżetów. W październiku i listopadzie 2020 r. IZ RPO WK-P przeprowadziła Kampanię medialną o szerokim zasięgu pn. „RPO. Perspektywa na szóstkę z plusem”. Głównym celem kampanii było ukazanie efektów zrealizowanych projektów unijnych w celu zwiększenia widoczności zmian rozwojowych jakie zachodzą dzięki RPO WK-P 2014-2020. Kampania miała charakter crossmediowy tj. z wykorzystaniem – prasy i telewizji oraz Internetu.;

- usprawnienia na poziomie monitorowania i rozliczania projektów: identyfikacja projektów strategicznych z punktu widzenia realizacji celów kontraktacji i certyfikacji, wprowadzenie priorytetyzacji w weryfikacji wniosków o dofinansowanie i wniosków o płatność składanych w ramach projektów.

Kontynuowane były spotkania pracowników IZ zajmujących się zarządzaniem, wdrażaniem i kontrolą w ramach RPO WK-P 2014-2020, na których analizowany był stopień realizacji Planu Działań. Monitorowano potencjał kontraktacji i certyfikacji. Omawiano pojawiające się problemy i środki zaradcze konieczne do podjęcia. Ustalane były priorytety i zasady pracy.

Cele roczne w Planie działań zostały zrealizowane: kontraktacja na poziomie 110,22% a certyfikacja na poziomie 102,19 %. Postęp wdrażania i poziom realizacji wyznaczonych celów wskazuje na skuteczność podjętych działań. Pomimo wysokiego stopnia realizacji celów z Planu działań poziom kontraktacji i certyfikacji RPO WK-P na 2014-2020 odbiega od wartości wykazywanych przez inne Programy. Należy jednak uwzględnić fakt, że IZ RPO WK-P podjęła się ambitnych zadań do realizacji w ramach Programu jak np. RLKS (oś 7 i 11 – niższe zaawansowanie wdrażania w stosunku do innych osi) czy też zaangażowanie środków w instrumenty zwrotne (11% alokacji Programu, tj. powyżej średniej dla pozostałych programów), które nie przynoszą oczekiwanych postępów w certyfikacji środków (duża konkurencja na rynku instrumentów zwrotnych, ciągła konieczność dostosowywania oferty do potrzeb, trudności w planowaniu oferty w szybko zmieniających się warunkach rynkowych).

Pomimo podjętych działań nadal pojawiały się problemy, które miały wpływ na poziom kontraktacji i certyfikacji środków w ramach RPO WK-P, m.in.:

- niski poziom certyfikacji IF;
- wydłużanie terminów naborów w ogłoszonych konkursach z uwagi na wnioski potencjalnych wnioskodawców, argumentowane niegotowością do złożenia wniosku;
- zmiana terminu naboru wniosków o dofinansowanie projektów w trybie pozakonkursowym w Poddziałaniu 6.1.1 – Przebudowa i rozbudowa Wojewódzkiego Szpitala Zespolonego im. L. Rydygiera w Toruniu – etap II.
- niskie tempo wdrażania projektów własnych IZ przy dużej absorpcji środków z RPO;

- rozwiązywanie umów z inicjatywy IZ lub beneficjentów (z powodu pokrywania się zakresu rzeczowego projektów składanych w kolejnych konkursach, braku środków na realizację projektów, anulowania przetargów z powodu znacznego wzrostu wartości kontraktów po przetargu), powodujące spadek kontraktacji;
- odstępowanie od podpisania umowy pomimo wyboru projektu do dofinansowania;
- wydłużenie wszystkich procesów administracyjnych zarówno po stronie IZ, jak i beneficjentów w związku z pandemią COVID-19.
-

W Planie Działań sformułowano rekomendacje:

- nie wydłużanie terminów naborów w ogłoszonych konkursach;
- zwiększenie tempa wdrażania projektów własnych i przedkładania do IZ znaczących finansowo wnów.
- zastosowanie mechanizmu dającego możliwość czasowego zastosowania podwyższonego poziomu dofinansowania UE do 100 % we wnioskach o płatność certyfikowanych do KE w roku obrachunkowym 2020/2021 dla RPO WK-P na lata 2014-2020 r. Wyższy poziom refundowanych z KE środków w okresie 01.07.2020 r. – 30.06.2021 r. wynikający z czasowego podniesienia do 100% certyfikacji wydatków kwalifikowalnych daje potencjalny czasowy uzysk w poziomie zrefundowanych środków o 2,63% alokacji dla Programu.
- finansowanie projektów znajdujących się na listach rezerwowych (np. poddziałanie 1.2.1 Wsparcie procesów badawczo-rozwojowych; działanie 3.1 Wspieranie wytwarzania i dystrybucji energii pochodzącej ze źródeł odnawialnych).

Wszystkie podjęte do tej pory działania zaradcze powinny być kontynuowane. Dodatkowo w związku z wycofywaniem się beneficjentów z realizacji projektów, co ma wpływ na poziom kontraktacji IZ RPO WK-P podjęła decyzję o wykorzystaniu możliwości skorzystania z mechanizmu nadkontraktacji. Działanie to zmniejszy ryzyko niewykorzystania alokacji w całości.

W 2020 roku pojawiły się obszary, w których IZ RPO podjęła działania w celu wsparcia większej ilości projektów poprzez środki pochodzące z nadkontraktacji. W obliczu sytuacji związanej z COVID-19 postanowiono w kilku przypadkach o skorzystaniu z możliwości nadkontraktacji.

b) Ocena, czy postępy poczynione w zakresie celów pośrednich są wystarczające, aby zapewnić ich realizację, wskazanie wszelkich podjętych lub planowanych działań naprawczych

W okresie sprawozdawczym IZ w odniesieniu do większości wskaźników zrealizowała cele założone na 2020 rok. Niska realizacja celu w przypadku niektórych wskaźników spowodowana była np. wejściem w życie zmian prawnych, nieprawidłowo przyjętymi założeniami, zmianą cen, oraz realizowaniem skomplikowanego instrumentu terytorialnego

RLKS. Niektóre z powyższych problemów nie były możliwe do przewidzenia na początku programu. Komentarz do wartości wskaźników znajduje się w odpowiednich tabelach.

W ramach renegeacji RPO WK-P 2014-2020 na początku 2020 roku dokonano zmiany wartości docelowych niektórych wskaźników tak aby były możliwe do zrealizowania na koniec okresu programowania. Umożliwiono w ten sposób osiągnięcie wskaźników w ramach tych działań, w których ich realizacja była zagrożona. Natomiast były również obszary, gdzie możliwym było zwiększenia wartości docelowej poszczególnych wskaźników. To z kolei przełożyło się na wykorzystanie potencjału wynikającego z potrzeb wskazywanych przez wnioskodawców.

7. STRESZCZENIE PODAWANE DO WIADOMOŚCI PUBLICZNEJ

Streszczenie w załączniku.

8. SPRAWOZDANIE Z WDRAŻANIA INSTRUMENTÓW FINANSOWYCH

Dane przedstawione w załącznikach (Załącznik I).

9. DZIAŁANIA PODJĘTE W CELU SPEŁNIENIA WARUNKÓW WSTĘPNYCH

Nie dotyczy bieżącego sprawozdania.

10. POSTĘPY W PRZYGOTOWANIU I WDRAŻANIE DUŻYCH PROJ. I WSPÓLNYCH PLANÓW DZIAŁANIA

10.1. Duże projekty

Zgodnie z RPO WK-P 2014-2020 realizacja dużego projektu pn. Przebudowa i rozbudowa Wojewódzkiego Szpitala Zespołonego im. L. Rydygiera w Toruniu jest zaplanowana w ramach Osi priorytetowej 6 Solidarne społeczeństwo i konkurencyjne kadry, Działanie 6.1 Inwestycje w infrastrukturę zdrowotną i społeczną, Poddziałanie 6.1.1 Inwestycje w infrastrukturę zdrowotną. Dokumentację dla dużego projektu Instytucja Zarządzająca RPO przedłożyła do Komisji Europejskiej w III kwartale 2018 r. (zmiana terminu w stosunku do danych zawartych w RPO WK-P 2014-2020, w tab. nr 27 pn. Lista dużych proj.). Kwota inwestycji ogółem wynosi 47 941 316,48 euro.

10.2. Wspólne plany działania

Nie dotyczy.

11. OCENA WDRAŻANIA PROGRAMU OPERACYJNEGO

11.1 OCENA

Nie dotyczy bieżącego sprawozdania.

11.2 SZCZEGÓLNE PRZEDSIĘWZIĘCIA MAJĄCE NA CELU PROMOWANIE RÓWNOUPRAWNIENIA PŁCI ORAZ ZAPOBIEGANIE DYSKRYMINACJI, W TYM W SZCZEGÓLNOŚCI ZAPEWNIENIE DOSTĘPNOŚCI DLA OSÓB Z NIEPEŁNOSPRAWNOŚCIAMI I ROZWIĄZANIA WDROŻONE, ABY ZAPEWNIĆ WŁĄCZENIE PUNKTU WIDZENIA PŁCI DO PROGRAMÓW OPERACYJNYCH I OPERACJI

Zachowanie zasady niedyskryminacji osób (w tym LGBT)

W sprawozdaniu za 2018 r. zostały opisane wyniki badania pt. „Ewaluacja działań podejmowanych na rzecz edukacji w ramach RPO WK-P 2014-2020”, w którym jednym z zagadnień była kwestia zapewnienia w projektach realizowanych w ramach RPO WK-P 2014-2020 wypełniania następujących zasad horyzontalnych: zasady równości szans i niedyskryminacji, w tym dostępności dla osób z niepełnosprawnościami, zasady równości szans kobiet i mężczyzn dla pięciu obszarów wsparcia.

Zgodnie z wynikami powyższego badania dostęp do wszystkich wytworzonych produktów i rezultatów projektów nie jest uzależniony od żadnego czynnika, zgodnie z zasadą równości szans i niedyskryminacji. Zachowywane są zasady wolnej konkurencji przy wyborze wykonawców. Projekty infrastrukturalne realizowane są z zachowaniem zasad projektowania uniwersalnego, a usługi świadczone w placówkach uwzględniających potrzeby osób z niepełnosprawnościami.

Aby monitorować działania antydyskryminacyjne i równościowe oraz reagować na ich przejawy przy wdrażaniu Programu, przewidziano udział przedstawicieli podmiotów zajmujących się niedyskryminacją, w tym wsparciem osób z niepełnosprawnościami i organizacji działających na rzecz równości płci, w pracach KM RPO WK-P 2014-2020 oraz przy pracach nad dokumentami o charakterze operacyjnym i wdrożeniowym, w tym w grupach roboczych.

Jednocześnie w związku z pojawiającymi się coraz częściej informacjami o możliwości dyskryminowania niektórych grup społecznych (w tym LGBT) IZ przeprowadziła analizę, dotyczącą wystąpienia kontrowersyjnych zapisów w dokumentach samorządowych. Tworzenie stref wolnych od LGBT można monitorować za pomocą map, które są tworzone przez portale internetowe np. mobirank.pl czy noizz.pl, mapy te pokazują nie tylko strefy

gdzie wprowadzono kontrowersyjne zapisy w uchwałach rad ale też obszary, w których próbowano je wprowadzić oraz miejsca gdzie prowadzone są działania lobbingsowe.

Z powyższej analizy wynika, że Rada Miasta Rypin przyjęła „Samorządową Kartę Praw Rodzin”, w której występują kontrowersyjne zapisy. W związku z tym, IZ RPO WK-P podjęła dyskusję o możliwych działaniach, które w obecnej sytuacji i w przyszłości zapobiegałyby jakimkolwiek przejawom dyskryminacji u beneficjentów Programu.

Dokumentacja programowa RPO WK-P na lata 2014-2020 w zakresie przestrzegania zasad równości i niedyskryminacji, zawiera zapisy, które zapewniają przestrzeganie tych zasad na poziomie projektów. Zarówno na etapie wyboru projektów do dofinansowania, jak i wdrażania projektu od wnioskodawcy, a następnie od beneficjenta wymagane jest przygotowanie i realizacja projektu zgodnie z zasadami równości szans i niedyskryminacji. Na etapie wyboru wobec wnioskodawców sformułowane są konieczne do spełnienia kryteria wyboru projektów powiązane z obowiązkiem zapewnienia przy realizacji projektu zasady równości i niedyskryminacji, których niespełnienie dyskwalifikuje z możliwości ubiegania się o dofinansowanie projektu. A z kolei umowa o dofinansowanie między innymi zobowiązuje beneficjanta do stosowania zasady równości szans i niedyskryminacji przy realizacji projektu zdefiniowanej w rozdziale 3 pkt 19) *Wytucznych w zakresie równości szans i niedyskryminacji...* tzn. umożliwienie wszystkim osobom – bez względu na płeć, wiek, niepełnosprawność, rasę lub pochodzenie etniczne, wyznawaną religię lub światopogląd, orientację seksualną – sprawiedliwego, pełnego uczestnictwa we wszystkich dziedzinach życia na jednakowych zasadach. Natomiast realizowanie projektu niezgodnie z tak określoną w umowie zasadą może stanowić naruszenie procedury w rozumieniu *art. 207 ust. 1 pkt 2 ustawy z dnia 27 sierpnia 2009 r. o finansach publicznych (Dz. U. 2019, poz. 869)*, które skutkuje obowiązkiem zwrotu środków z tytułu udzielonego dofinansowania.

Niemniej jednak IZ RPO WK-P podjęła decyzję aby w formie komunikatu na stronie www.mojregion.eu zwrócić uwagę beneficjentom na to, że realizacja projektów współfinansowanych z UE musi wiązać się z przestrzeganiem praw i zasad Unii Europejskiej, w tym zasady niedyskryminacji osób (w tym LGBT) i rezolucji Parlamentu Europejskiego z dnia 18 grudnia 2019 r. nr 2019/2933(RSP) w sprawie dyskryminacji ze względów publicznych i mowy nienawiści wobec osób LGBT i jednocześnie przekazać pismo Marszałka Województwa do wszystkich samorządów w regionie, w którym zasygnalizowany zostanie problem i niepokój o przestrzeganie zasad w tym zakresie.

Jednocześnie IZ RPO WK-P będzie prowadziła dalsze analizy i pracę nad działaniami, które będą promować zasadę równości (ogólnie rozumianej), a także eliminować przejawy jakiegokolwiek dyskryminacji ze strony beneficjentów Programu.

W związku z występującą w 2020 roku sytuacją pandemiczną w kraju, w tym w regionie nie odbyły się nowe inicjatywy związane z szerzeniem dostępności dla Beneficjentów

projektów. Urząd Marszałkowski realizuje jednakże zadania zgodnie z przyjętym w 2020 roku Zarządzeniem Marszałka Województwa Kujawsko-Pomorskiego dotyczącym wprowadzenia wytycznych dotyczących przygotowywania dokumentów, publikowania treści, organizacji wydarzeń oraz projektowania serwisów internetowych dla osób ze szczególnymi potrzebami. Dodatkowo w 2020 roku zostały opracowane i udostępnione deklaracje dostępności stron internetowych. We współpracy z Koordynatorem do spraw dostępności w Urzędzie odbywa się bieżące promowanie różnych źródeł danych i informacji związanych z dostępnością, w tym realizacją zasad horyzontalnych np. przekazywanie wszystkim pracownikom informacji o opublikowaniu poradnika dotyczącego obsługi osób z niepełnosprawnością intelektualną.

W ramach szkoleń informacyjnych, które odbywały się przed naborami (przed pandemią) były poruszane kwestie związane z realizacją zasad horyzontalnych, również w dokumentacji konkursowej opisane są wskazówki dotyczące realizacji zasad, w tym wskazanie dostępnych materiałów z tego zakresu (w tym z poradnika: „Realizacja zasady równości szans i niedyskryminacji, w tym dostępności dla osób z niepełnosprawnościami Poradnik dla realizatorów projektów i instytucji systemu wdrażania funduszy europejskich 2014-2020.”)

W ramach dobrych praktyk warto przywołać projekt: RPKP.09.02.01-04-0021/19 (Działanie 9.2 Włączenie społeczne) pn. „Wiedza i umiejętności dla aktywności osób niewidomych i słabowidzących”.

Projekt zakłada zwiększenie poziomu aktywności społeczno-zawodowej 40 osób z woj. kuj.-pom. ze znacznym lub umiarkowanym stopniem niepełnosprawności (22K i 18M) w wieku 18-65 lat, biernych i nieaktywnych społecznie i zawodowo, zagrożonych wielokrotnym wykluczeniem i ubóstwem oraz do 40 os. z ich najbliższego otoczenia. Cel: zwiększenie zdolności do zatrudnienia, wzrost poziomu kompetencji społecznych, życiowych, cyfrowych, zawodowych oraz nabycie kwalifikacji zawodowych przez Uczestników Projektu. Działania: specjalistyczne poradnictwo indywidualne i grupowe treningi umiejętności społecznych, indywidualne i grupowe zajęcia ukierunkowane na wzrost poziomu kompetencji życiowych, zaradności, samodzielności, w tym zajęcia z samodzielnego i bezpiecznego poruszania się i korzystania z nowoczesnych technologii wspomagających funkcjonowanie, indywidualne poradnictwo i pośrednictwo pracy i warsztaty aktywnego poszukiwania pracy, kursy komputerowe mające na celu wzrost poziomu kompetencji cyfrowych UP przygotowujące do uzyskania certyfikatu ECDL Base dla os. niewidomych i słabowidzących, indywidualne kursy zawodowe prowadzące do nabycia kwalifikacji zawodowych, płatne staże zawodowe prowadzące do nabycia kwalifikacji i doświadczenia zawodowego. Projekt w trakcie realizacji.

Realizacja projektu została rozpoczęta 01.10.2019 r.

Zakończenie projektu – 30.09.2021 r.

Należy zwrócić uwagę, że jest to jedna z licznych inicjatyw realizowanych w ramach projektów finansowanych w ramach RPO WK-P 2014-2020. Działania te zarówno ze względu na dostosowania infrastrukturalne, informatyczne i inne wpływają na aktywność

społeczną i zawodową osób z niepełnosprawnościami. Należy zauważyć, że środki UE są przeznaczane również na likwidację barier dla wszystkich osób potrzebujących wsparcia, w tym osób z niepełnosprawnościami.

Wyniki badań ewaluacyjnych pod kątem zachowania ww. zasad zostały szczegółowo opisane w osobnym załączniku „11.2 Wyniki badań ewaluacyjnych”.

11.3. Zrównoważony rozwój (art. 50 ust. 4 i art. 111 ust. 4 akapit drugi lit. f) rozporządzenia (UE) nr 1303/2013)

Nie dotyczy bieżącego sprawozdania.

11.4. Sprawozdania dotyczące wsparcia wykorzystanego na cele dotyczące zmiany klimatu (art. 50 ust. 4 rozporządzenia (UE) nr 1303/2013)

Nie dotyczy bieżącego sprawozdania.

11.5. Rola partnerów we wdrażaniu programu (art. 50 ust. 4 i art. 111 ust. 3 akapit pierwszy lit. c) rozporządzenia (UE) nr 1303/2013)

Nie dotyczy bieżącego sprawozdania.

12. OBOWIĄZKOWE INFORMACJE I OCENA ZGODNIE Z ART. 111 UST. 4 akapit pierwszy lit. a) i b) ROZPORZĄDZENIA (UE) NR 1303/2013

12.1 Postępy w realizacji planu ewaluacji oraz wykorzystanie wyników ewaluacji

Nie dotyczy bieżącego sprawozdania.

12.2 Wyniki działań informacyjnych i promocyjnych funduszy polityki spójności prowadzonych w ramach strategii komunikacji.

Nie dotyczy bieżącego sprawozdania.

13. DZIAŁANIA PODJĘTE W CELU SPEŁNIENIA WARUNKÓW WSTĘPNYCH (art. 50 ust. 4 rozporządzenia (UE) nr 1303/2013)

Nie dotyczy bieżącego sprawozdania.

14. DODATKOWE INFORMACJE, KTÓRE MOŻNA DOŁĄCZYĆ, W ZALEŻNOŚCI OD TREŚCI I CELÓW PROGRAMU OPERACYJNEGO (art. 111 ust. 4 akapit drugi lit. a), b), c), d), g) i h) rozporządzenia (UE) nr 1303/2013)

Nie dotyczy bieżącego sprawozdania.

14.1 Postępy w realizacji zintegrowanego podejścia do rozwoju terytorialnego, w tym rozwoju regionów, które cierpią na skutek sytuacji demograficznej oraz stałych lub naturalnych niekorzystnych warunków, zintegrowanych inwestycji terytorialnych, zrównoważonego rozwoju obszarów miejskich oraz rozwoju lokalnego kierowanego przez społeczność w ramach programu operacyjnego.

Nie dotyczy bieżącego sprawozdania.

14.2. Postępy w realizacji przedsięwzięć mających na celu zwiększenie zdolności instytucji i beneficjentów w państwach członkowskich w zakresie zarządzania funduszami i korzystania z nich

Nie dotyczy bieżącego sprawozdania.

14.3. Postępy w realizacji wszelkich przedsięwzięć międzyregionalnych i transnarodowych

Nie dotyczy bieżącego sprawozdania.

14.4. W stosownych przypadkach — wkład w strategię makroregionalne i strategię morskie

Nie dotyczy bieżącego sprawozdania.

14.5. W stosownych przypadkach — postępy w realizacji przedsięwzięć w dziedzinie innowacji społecznych

Nie dotyczy bieżącego sprawozdania.

14.6 Postępy we wdrażaniu działań w celu zaspokojenia szczególnych potrzeb obszarów geograficznych najbardziej dotkniętych ubóstwem lub grup docelowych najbardziej zagrożonych dyskryminacją lub wykluczeniem społecznym, zwłaszcza w odniesieniu do społeczności zmarginalizowanych i osób z niepełnosprawnościami, długotrwale bezrobotnych oraz młodych ludzi, którzy nie pracują, w tym, w stosownych przypadkach, wykorzystane środki finansowe.

Nie dotyczy bieżącego sprawozdania.

15. INFORMACJA FINANSOWA NA POZIOMIE OSI PRIORYTETOWYCH I POZIOMIE PROGRAMU (art. 21 ust. 2 i art. 22 ust. 7 rozporządzenia (UE) nr 1303/2013)

Nie dotyczy bieżącego sprawozdania.

16. INTELIGENTNY, TRWAŁY WZROST GOSPODARCZY SPRZYJAJĄCY WŁĄCZENIU SPOŁECZNEMU (sprawozdanie z postępów osiągniętych w ramach danego wariantu)

Nie dotyczy bieżącego sprawozdania.

17. KWESTIE MAJĄCE WPŁYW NA WYKONANIE PROGRAMU I PODJĘTE DZIAŁANIA — RAMY WYKONANIA (art. 50 ust.2 rozporządzenia (UE) nr 1303/2013)

Nie dotyczy bieżącego sprawozdania.

18. INICJATYWA NA RZECZ ZATRUDNIENIA LUDZI MŁODYCH art. 19 ust. 4 i 6 rozporządzenia (UE) nr 1304/2013 (w stosownych przypadkach)

Nie dotyczy bieżącego sprawozdania.

Skróty:

PO – Program Operacyjny

RPO WKP 2014-2020 - Regionalny Program Operacyjny Województwa Kujawsko-Pomorskiego na lata 2014-2020

EFRR – Europejski Fundusz Rozwoju Regionalnego

EFŚ – Europejski Fundusz Społeczny

IP – Instytucja Pośrednicząca

ZIT - Zintegrowane Inwestycje Terytorialne

IZ RPO WK-P – Instytucja Zarządzająca Regionalnym Programem Operacyjnym Województwa Kujawsko-Pomorskiego

IP WUP - Instytucja Pośrednicząca Wojewódzki Urząd Pracy

IP ZIT - Instytucja Pośrednicząca Zintegrowane Inwestycje Terytorialne

OFiP - Opis funkcji i procedur

IW - Instrukcja wykonawcza

B+R - Badania i Rozwój

MŚP – małe i średnie przedsiębiorstwa

WoD – wniosek o dof.

UoD- umowa o dofinansowanie

WoP – wniosek o płatność

PI- priorytet inwestycyjny

KM RPO WK-P – Komitet Monitorujący

RLKS – Rozwój Lokalny Kierowany przez Społeczność

BGK – Bank Gospodarstwa Krajowego

Załącznik do pkt. 11.2. podpunkt d)

11.2 Szczególne przedsięwzięcia mające na celu promowanie równouprawnienia płci oraz zapobieganie dyskryminacji, w tym w szczególności zapewnienie dostępności dla osób z niepełnosprawnościami, i rozwiązania wdrożone, aby zapewnić włączenie punktu widzenia płci do programów operacyjnych i operacji (art. 50 ust. 4 i art. 111 ust. 4 akapit drugi lit. e) rozporządzenia (UE) nr 1303/2013)

d) wyniki ewentualnie przeprowadzonych badań ewaluacyjnych i analiz pozwalających na podsumowanie działań z zakresu realizacji tych zasad;

Wypełnianie **zasady równości szans kobiet i mężczyzn** jest opisane:

1. W badaniu „Ewaluacja podsumowująca system realizacji RPO WK-P na lata 2014-2020” jako działania podejmowane na poszczególnych etapach wdrażania Programu:
 - programowania: w zakresie interwencji, w typach wspieranych przedsięwzięć, w charakterze wymaganych lub premiowanych efektów projektów oraz w opisie całości interwencji zawartym w SZOOP,
 - oceny: w zakresie kryteriów wyboru projektów,
 - monitoringu: w zakresie prezentacji wszystkich wskaźników dotyczących osób w podziale na płeć,
 - ewaluacji: w prowadzonych badaniach ewaluacyjnych,
 - kontroli: w zakresie oceny działań podejmowanych w projektach zorientowanych na realizację zasady równości szans kobiet i mężczyzn.
2. W badaniu ewaluacyjnym "Wpływ RPO WK-P 2014-2020 na realizację celów Strategii EUROPA 2020 w zakresie ochrony środowiska i zmian klimatu" jako działania podejmowane na poziomie analizowanych projektów:
 - tworzenie i zmodernizowanie, w ramach projektów, infrastruktury służącej w większości przypadków realizacji celów i zadań publicznych, które obejmują wszystkich mieszkańców, w tym kobiety i mężczyzn na równych prawach,
 - równy dostęp wszystkich mieszkańców województwa kujawsko-pomorskiego do rezultatów projektów zakładających poprawę środowiska naturalnego w drodze redukcji emisji zanieczyszczeń (w tym CO₂),
 - prowadzenie polityki zatrudnieniowej w ramach realizowanych projektów zgodnie z obowiązującymi standardami i przepisami oraz z poszanowaniem zasady równych szans dla wszystkich (bez względu na płeć, rasę czy światopogląd),
 - podejmowanie decyzji w ramach realizowanych projektów z zaangażowaniem kobiet i mężczyzn oraz przy uwzględnieniu perspektyw obu płci,
 - organizowanie pracy kadry zarządzającej czy pracowników zaangażowanych w realizację projektów, pozwalającej na godzenie życia zawodowego z prywatnym (np. poprzez unormowane godzin pracy),

- niestosowanie żadnych kryteriów dyskryminujących czy różnicujących ze względu na płeć przy wyborze wykonawców prac zleczanych w ramach projektów,
- niestosowanie żadnych kryteriów dyskryminujących czy różnicujących ze względu na płeć przy wyborze uczestników projektów,
- przygotowywanie takich materiałów promocyjnych, które są wolne od stereotypowych przekazów oraz wykorzystują język wrażliwy na płeć, tj. formy męsko- i żeńsko-osobowe lub neutralne,
- dbanie przez projektodawców również o to, by zasada równości szans kobiet i mężczyzn była znana i rozumiana przez wszystkie osoby zaangażowane w realizację projektu.

Wypełnianie zasady **równości szans i niedyskryminacji, w tym dostępności dla osób z niepełnosprawnościami** jest opisane:

1. W badaniu „Ocena wpływu wsparcia EFS w ramach RPO WK-P 2014-2020 na wzmocnienie sektora ekonomii społecznej” jako działania podejmowane na poziomie analizowanych projektów:
 - wspieranie aktywizacji zawodowej oraz integracji społecznej grup zagrożonych wykluczeniem społecznym poprzez zatrudnianie wśród pracowników przedsiębiorstw społecznych osób m.in.: z niepełnosprawnością intelektualną, ze znacznym stopniem niepełnosprawności, bezdomnych, a także uzależnionych i opuszczających zakłady karne,
 - uwzględnianie szczególnych potrzeb osób należących do grup defaworyzowanych poprzez przekazywanie informacji w prostszy sposób osobom o mniejszym potencjale intelektualnym, zwiększanie liczby godzin poświęconych na szkolenia lub spotkania z doradcą, wracaniu podczas indywidualnych rozmów do tematów omówionych na spotkaniach grupowych.
2. W badaniu „Ewaluacja podsumowująca system realizacji RPO WK-P na lata 2014-2020” jako działania podejmowane na poszczególnych etapach wdrażania Programu:
 - programowania: w zakresie interwencji, w typach wspieranych przedsięwzięć, w charakterze wymaganych lub premiowanych efektów projektów oraz w opisie całości interwencji zawartym w SZOOP,
 - wdrażania: poprzez zapewnienie partycypacji w ramach gremiów decyzyjnych, grup roboczych, Komitetu Monitorującego różnych kategorii osób i grup oraz w zakresie prowadzonych działań informacyjno-promocyjnych (witryna internetowa RPO i dostępność w jej ramach regulacji prawnych i materiałów informacyjnych dotyczących ww. zasady,
 - oceny: w zakresie kryteriów wyboru projektów,
 - monitoringu: w zakresie stałego monitoring udziału osób z poszczególnych grup defaworyzowanych w realizowanych projektach,
 - ewaluacji: w zakresie prowadzonych badań ewaluacyjnych,
 - kontroli: w zakresie oceny działań podejmowanych w projektach zorientowanych na realizację zasady równości szans i niedyskryminacji, w tym dostępności dla osób z niepełnosprawnościami.

3. W badaniu ewaluacyjnym "Wpływ RPO WK-P 2014-2020 na realizację celów Strategii EUROPA 2020 w zakresie ochrony środowiska i zmian klimatu" jako działania podejmowane na poziomie analizowanych projektów:
- zastosowanie przez projektodawców standardów dostępności, w tym w szczególności standardów architektonicznych, tak by niwelować bariery dla osób z niepełnosprawnościami,
 - zastosowanie standardów cyfrowych i informacyjno-promocyjny w stosunku do materiałów informacyjno-promocyjnych drukowanych i publikowanych na stronach internetowych tj. zastosowanie rozwiązań ułatwiających odbiór treści osobom z zaburzeniami wzroku,
 - w niektórych przypadkach wykorzystywanie do publikacji materiałów informacyjnych i promocyjnych publicznych serwisów, które są dostosowane do korzystania przez osoby z niepełnosprawnościami oraz spełniają odpowiednie kryteria WCAG 2,
 - zastosowanie przez projektodawców ułatwień dla osób z niepełnosprawnościami nie tylko na etapie eksploatacji infrastruktury, ale również na etapie realizacji projektu np. takie zabezpieczenie placu budowy w trakcie realizacji prac, by osoby z niepełnosprawnościami ruchowymi mogły bez przeszkód korzystać z ciągów dla pieszych,
 - zaplanowanie w projektach możliwości dostępu do tablic informacyjno-promocyjnych dla wszystkich zainteresowanych, w tym osób poruszających się na wózkach.

Ponadto w badaniu wskazano praktyczne przykłady projektów wypełniających zasady równości szans i niedyskryminacji, w tym dostępności dla osób z niepełnosprawnościami, które wskazano poniżej:

- Studium przypadku z poddziałania 3.5.2. dotyczące ścieżek rowerowych – w ramach projektu stworzono uniwersalną infrastrukturę, niedyskryminującą i dostępną dla wszystkich. Projekt nie tworzył barier architektonicznych (progów, zbyt wysokich podjazdów), zapewniona została też odpowiednia szorstkość nawierzchni, która umożliwia różną i bezpieczną jazdę również dla osób mających trudności z koordynacją ruchową. Wszystko to w zgodzie ze standardami architektonicznymi stworzyło możliwość poruszania się dla osób niepełnosprawnych niwelując równocześnie wykluczenie, jakie generowały dotychczasowe rozwiązania drogowe (brak możliwości poruszania się poboczem przez osoby z niepełnosprawnościami).
- Studium przypadku z działania 4.5. dotyczące projektu „Ochrona przyrody oraz ukierunkowanie ruchu turystycznego na obszarach cennych przyrodniczo na terenie Regionalnej Dyrekcji Lasów Państwowych w Toruniu” pokazuje, że podejmowane działania mogą przynieść szereg udogodnień dla osób z niepełnosprawnościami. Wśród zadań realizowanych w Nadleśnictwie Zamrzenia (RDLP Toruń) znalazły się dostosowane do potrzeb osób z niepełnosprawnościami: punkt sanitarny przy parkingu samochodowym, przebudowa kładki widokowej oraz „wirtualny spacer” na terenie Rezerwatu Cisy Staropolskie.

14. DODATKOWE INFORMACJE, KTÓRE MOŻNA DOŁĄCZYĆ, W ZALEŻNOŚCI OD TREŚCI I CELÓW PROGRAMU OPERACYJNEGO

14.4 W stosownych przypadkach — wkład w strategię makroregionalną i strategię morską



Jak określono w rozporządzeniu (UE) nr 1303/2013 art. 27 ust. 3 dotyczący „Treści programów”, art. 96 ust. 3 lit. e) dotyczący „Treści, przyjęcia i zmiany programów operacyjnych w ramach celu ‘Inwestycje na rzecz wzrostu i zatrudnienia’”, art. 111 ust. 3 i ust. 4 lit. d) dotyczący „Sprawozdań z wdrażania w ramach celu ‘Inwestycje na rzecz wzrostu i zatrudnienia’” oraz załącznik I sekcja 7.3 dotyczący „Wkładu głównych programów w strategię makroregionalną i strategię morską”, program ten ma wkład w strategię makroregionalną lub strategię morską:

W Regionalnym Programie Operacyjnym Województwa Kujawsko-Pomorskiego na lata 2014-2020 zaplanowano prowadzenie działań wspierających inicjatywy realizujące SUE RMB, m.in. poprzez organizowanie konkursów ukierunkowanych na tego rodzaju projekty, ich dodatkowe punktowanie w trakcie przeprowadzanej oceny w oparciu o zatwierdzone przez Komitet Monitorujący RPO WK-P 2014-2020 kryteria wyboru projektów, preferujące inicjatywy związane z SUE RMB. We wnioskach o dofinansowanie projektów składanych w ramach RPO WK-P istnieje możliwość wskazania komplementarności z dokumentami strategicznymi, w tym ze Strategią UE dla regionu Morza Bałtyckiego.

W 2020 roku przeprowadzony został 1 nabór pozakonkursowy dla priorytetu inwestycyjnego 6c Zachowanie, ochrona, promowanie i rozwój dziedzictwa naturalnego i kulturalnego (działanie 4.4 Ochrona i rozwój zasobów kultury schemat: imprezy kulturalne – edycja 2020), w którym zgodnie z przyjętymi przez Komitet Monitorujący RPO WK-P na lata 2014-2020 kryteriami wymagane było powiązanie zaplanowanych do realizacji działań ze Strategią UE dla Regionu Morza Bałtyckiego:

- kryterium B.3 Projekt jest zgodny z typami projektów przewidzianymi do wsparcia w ramach działania/ poddziałania (ocenie podlega, czy projekt dotyczy organizacji imprez kulturalnych, które wykazują znaczny wpływ na gospodarkę regionalną i znaczny wkład w osiągnięcie celów Strategii UE dla regionu Morza Bałtyckiego w ramach Obszaru priorytetowego Kultura);
- kryterium C.1.4 Wkład w realizację celów Strategii UE dla Regionu Morza Bałtyckiego (ocenie podlega, czy w danej imprezie kulturalnej odbędą się wydarzenia prezentujące sztukę z przynajmniej trzech krajów z Basenu Morza Bałtyckiego, które będą prezentowane przez artystów pochodzących z tych krajów).



Strategia UE dla regionu Morza Bałtyckiego (EUSBRS)



Strategia UE na rzecz regionu Dunaju (EUSDR)



Strategia UE na rzecz regionu Morza Adriatyckiego i Morza Jońskiego (EUSAIR)



Strategia UE na rzecz regionu alpejskiego (EUSALP)



Strategia morską na rzecz obszaru Oceanu Atlantyckiego (ATLSBS)

Strategia Unii Europejskiej dla regionu Morza Bałtyckiego (EUSBSR)

Proszę podać cel(-e), obszar(-y) polityki i działania horyzontalne, których dotyczy Państwa program:



Cele

- 1 - Ocalenie morza
- 2 - Rozwój połączeń w regionie
- 3 - Zwiększenie dobrobytu

Obszary polityki

- 4.1 - Biogospodarka
- 4.2 - Kultura
- 4.3 - Edukacja
- 4.4 - Energia
- 4.5 - Substancje niebezpieczne
- 4.6 - Zdrowie
- 4.7 - Innowacje
- 4.8 - Substancje biogenne
- 4.9 - Bezpieczeństwo morskie i ochrona na morzu
- 4.10 - Bezpieczeństwo
- 4.11 - Czysta żegluga
- 4.12 - Turystyka
- 4.13 - Transport

Działania horyzontalne

- 5.1 - Zdolności
- 5.2 - Klimat
- 5.3 - Sąsiedzi
- 5.4 - Planowanie przestrzenne

Jakie działania lub mechanizmy wykorzystano, by lepiej powiązać program ze strategią Unii Europejskiej dla regionu Morza Bałtyckiego:



A. Czy koordynatorzy makroregionalni (przede wszystkim koordynatorzy krajowi, koordynatorzy obszarów polityki, koordynatorzy działań horyzontalnych lub członkowie komitetu sterującego / grup koordynacyjnych) są członkami komitetu monitorującego programu?



Tak



Nie

B. Czy w kryteriach wyboru przyznano dodatkowe punkty za szczególne środki wspierające EUSBSR?



Tak



Nie

a) Czy planuje się ukierunkowane zaproszenia do składania wniosków w odniesieniu do EUSBSR ?



Tak



Nie

b) Ile makroregionalnych projektów / działań jest już wspieranych w ramach programu? (Liczba)

2 606

c) Czy przyznano dodatkowe punkty / premię dla projektu / działania o dużym znaczeniu lub wpływie makroregionalnym? Jeżeli tak, proszę podać szczegóły (1 konkretne zdanie)

W jednym z naborów dla PI 6c Zachowanie, ochrona, promowanie i rozwój dziedzictwa naturalnego i kulturalnego (dz 4.4 Ochrona i rozwój zasobów kultury: imprezy kulturalne - edycja 2020 (RPKP.04.04.00-IZ.00-04-81P/20) wprost zastosowano kryterium merytoryczne ogólne oraz dodatkowe punkty w zakresie oceny wkładu projektu w osiągnięcie celów Strategii UE dla Regionu Morza Bałtyckiego w ramach obszaru priorytetowego Kultura.

d) Inne działania (np. planowane projekty strategiczne). Proszę podać szczegóły (1 konkretne zdanie)

Planowany jest kolejny nabór pozakonkursowy w ramach działania 4.4 Ochrona i rozwój zasobów kultury: imprezy kulturalne - edycja 2021

C. Czy w ramach programu zainwestowano środki UE w EUSBSR?



Tak



Nie

Przybliżona lub dokładna kwota w euro zainwestowana w EUSBSR:

EFRR

1 115 994 783,26

FS

0,00

EFS

393 939 565,39

EFRROW

0,00

EFMR

0,00

EIS

0,00

inne fundusze

0,00

Jeżeli wybrano „inne fundusze”, proszę podać, o jakie fundusze chodzi.

D. Proszę wskazać uzyskane rezultaty w odniesieniu do EUSBSR (nie dotyczy 2016 r.)

Część zaplanowanych w ramach RPO WK-P 2014-2020 interwencji przyczynia się do realizacji założeń SUE RMB wyrażonych poprzez trzy cele ogólne, tj. ocalenie morza, rozwój połączeń w regionie i zwiększenie dobrobytu. Realizacja RPO WK-P 2014-2020 w

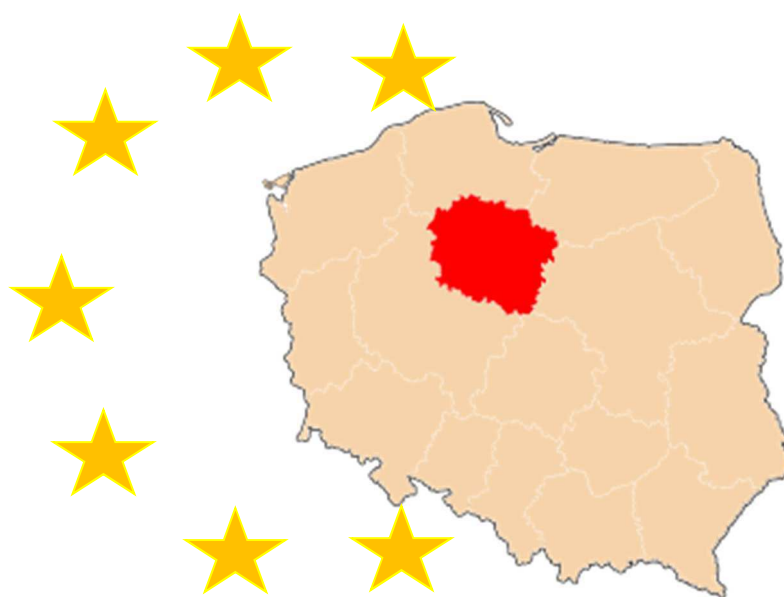
największym stopniu przyczynia się do realizacji SUE RMB w obszarach dla których Polska pełni funkcję współkoordynatora obszaru priorytetowego SUE RMB. Interwencję zbieżną z celami SUE RMB zaplanowano przede wszystkim w ramach CT1 – w obszarze Innovation - Pełne wykorzystanie potencjału regionu w zakresie badań oraz innowacyjności oraz CT6 - w obszarze Nutri - Działania związane z gospodarką wodno- ściekową, - Ograniczenie zrzutów substancji biogenych do morza do poziomów akceptowalnych. Do dnia 31.12.2020 roku w ramach kategorii interwencji wpisujących cele Strategii Morza bałtyckiego podpisano łącznie 2606 umów o wartości dof. UE 1 509 934 348,65 EUR.

E. Czy Państwa program uwzględnia podcele EUSBSR (z odniesieniem do konkretnych celów i wskaźników), jak określono w „planie działania EUSBSR”? (Proszę określić cel i wskaźnik)

RPO WK-P w sposób bezpośredni i pośredni przyczynia się do realizacji celów oraz większości obszarów tematycznych Strategii. W konsekwencji przyczynia się do osiągnięcia wskaźników Strategii w obszarze gospodarki, rynku pracy, infrastruktury transportowej oraz środowiska naturalnego.

STRESZCZENIE

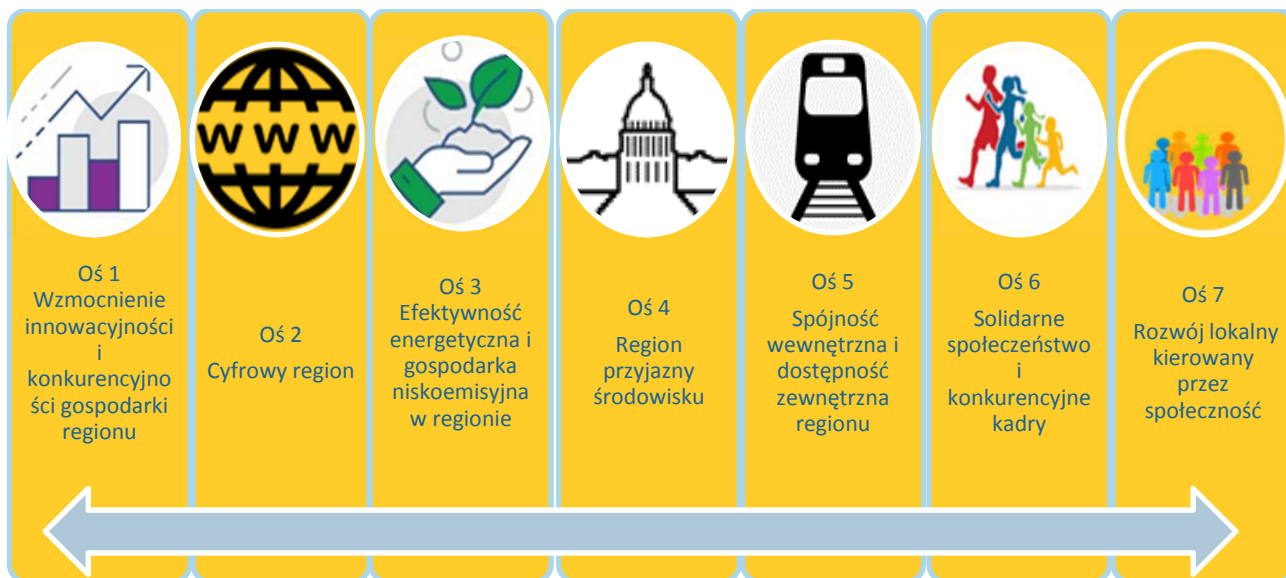
Sprawozdania rocznego z wdrażania
Regionalnego Programu Operacyjnego Województwa
Kujawsko-Pomorskiego 2014-2020
2020r.



WOJEWÓDZTWO
KUJAWSKO-POMORSKIE

Program finansowany jest z dwóch źródeł:

Europejskiego Funduszu Rozwoju Regionalnego



Europejskiego Funduszu Społecznego



Do obliczeń w sprawozdaniu rocznym, zgodnie z *Instrukcją do sprawozdania rocznego z wdrażania programu operacyjnego* opracowaną przez Ministerstwo Inwestycji i Rozwoju, zastosowano kurs 1 EUR = 4,5565 PLN.



Oś 1 Wzmocnienie innowacyjności i konkurencyjności gospodarki regionu

alokacja: 374 975 155 EUR
podpisane umowy: 451 szt.
wykorzystanie alokacji: 91,3%

wsparto 2093 przedsiębiorstwa



Oś 2 Cyfrowy region

alokacja: 54 868 124 EUR
podpisane umowy: 4 szt.
wykorzystanie alokacji: 89,7%

udostępniono 110 usług publicznych on-line
o stopniu dojrzałości co najmniej 3



Oś 3 Efektywność energetyczna i gospodarka niskoemisyjna w regionie

alokacja: 275 473 579 EUR
podpisane umowy: 450 szt.
wykorzystanie alokacji: 91,4%

wybudowano 892 jednostek wytwarzania energii elektrycznej z OZE,
zmodernizowano energetycznie 299 budynków,
zakupiono 40 jednostek taboru pasażerskiego
dla miejskiego transportu publicznego



Oś 4 Region przyjazny środowisku

alokacja: 104 286 338 EUR
podpisane umowy: 158 szt.
wykorzystanie alokacji: 84,9%

wsparto 26 Punktów Selektywnego Zbierania Odpadów Komunalnych,
29 318 osób może korzystać z ulepszonego oczyszczania ścieków,
doposażono w sprzęt do prowadzenia akcji ratowniczych i usuwania
skutków katastrof 27 jednostek służb ratowniczych



Oś 5 Spójność wewnętrzna i dostępność zewnętrzna regionu

alokacja: 199 371 770 EUR
podpisane umowy: 43 szt.
wykorzystanie alokacji: 78,2%

przebudowano lub zmodernizowano 78,23 km dróg w województwie



Oś 6 Solidarne społeczeństwo i konkurencyjne kadry

alokacja: 326 984 044 EUR
podpisane umowy: 368 szt.
wykorzystanie alokacji: 68,7 %

wsparto 53 podmioty lecznicze,
wsparto 88 obiektów infrastruktury jednostek organizacyjnych systemu
oświaty



Oś 7 Rozwój lokalny kierowany przez społeczność
alokacja: 32 124 582 EUR
podpisane umowy: 136 szt.
wykorzystanie alokacji: 72,6%

wsparto 81 obiektów infrastruktury zlokalizowanej
na rewitalizowanych obszarach



Oś 8 Aktywni na rynku pracy
alokacja: 170 818 269 EUR
podpisane umowy: 408 szt.
wykorzystanie alokacji: 91,4 %

wsparto ok 33 tys. osób bezrobotnych,
utworzono 2 122 miejsca opieki nad dziećmi w wieku do lat 3



Oś 9 Solidarne społeczeństwo
alokacja: 148 722 596 EUR
podpisane umowy: 302 szt.
wykorzystanie alokacji: 74,3 %

wsparto 5 478 osób zagrożonych ubóstwem lub
wykluczeniem społecznym



Oś 10 Innowacyjna edukacja
alokacja: 114 645 747 EUR
podpisane umowy: 373 szt.
wykorzystanie alokacji: 89,4 %

doposażono pracownie przedmiotowe w 367 szkołach,
wsparto 4 556 osób o niskich kwalifikacjach



Oś 11 Rozwój lokalny kierowany przez społeczność
alokacja: 28 646 173 EUR
podpisane umowy: 79 szt.
wykorzystanie alokacji: 86,8 %

wsparto 8 440 osób zagrożonych ubóstwem
lub wykluczeniem społecznym

Postęp finansowy

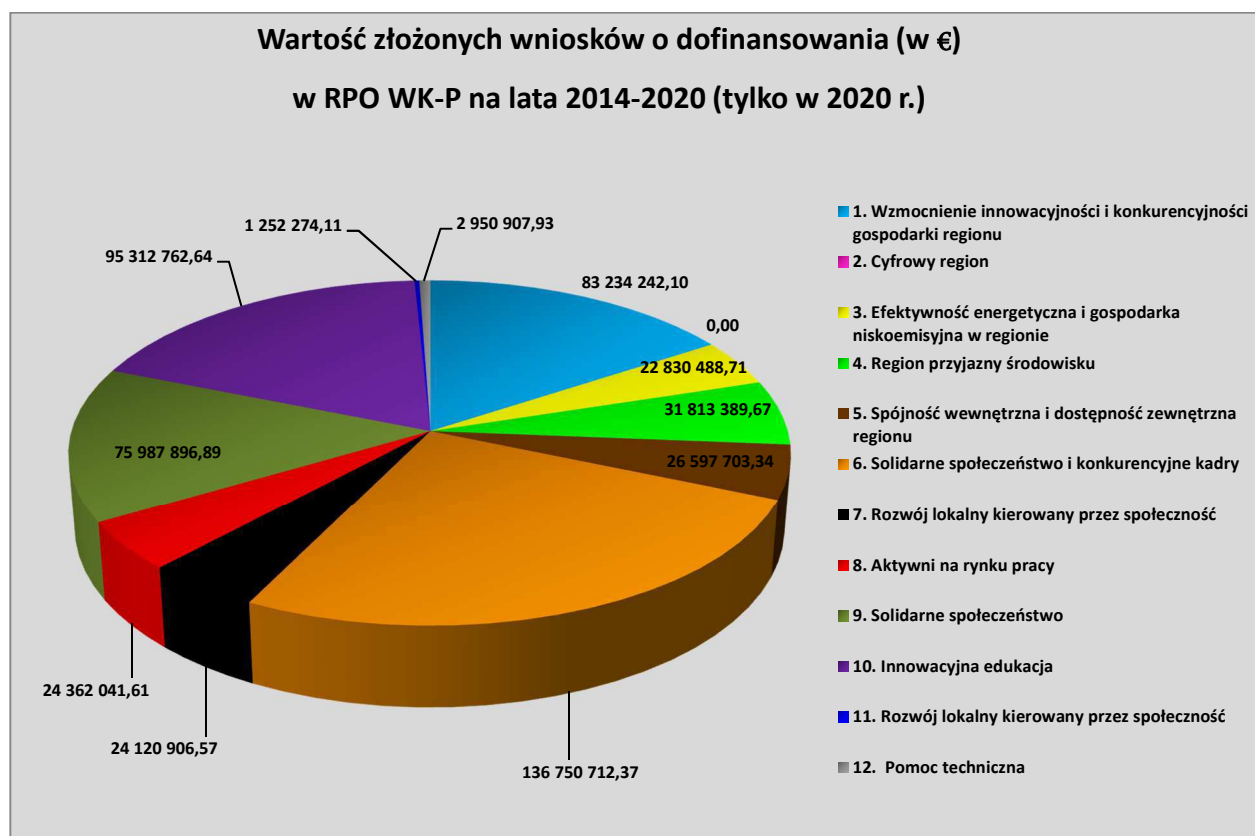
Wnioskowane dofinansowanie

Od początku uruchomienia programu

Od początku uruchomienia programu w ramach naborów i w trybie pozakonkursowym złożono **3992 wniosków o dofinansowanie**, z czego **3085** zatwierdzono po ocenie formalnej.

W 2020 roku

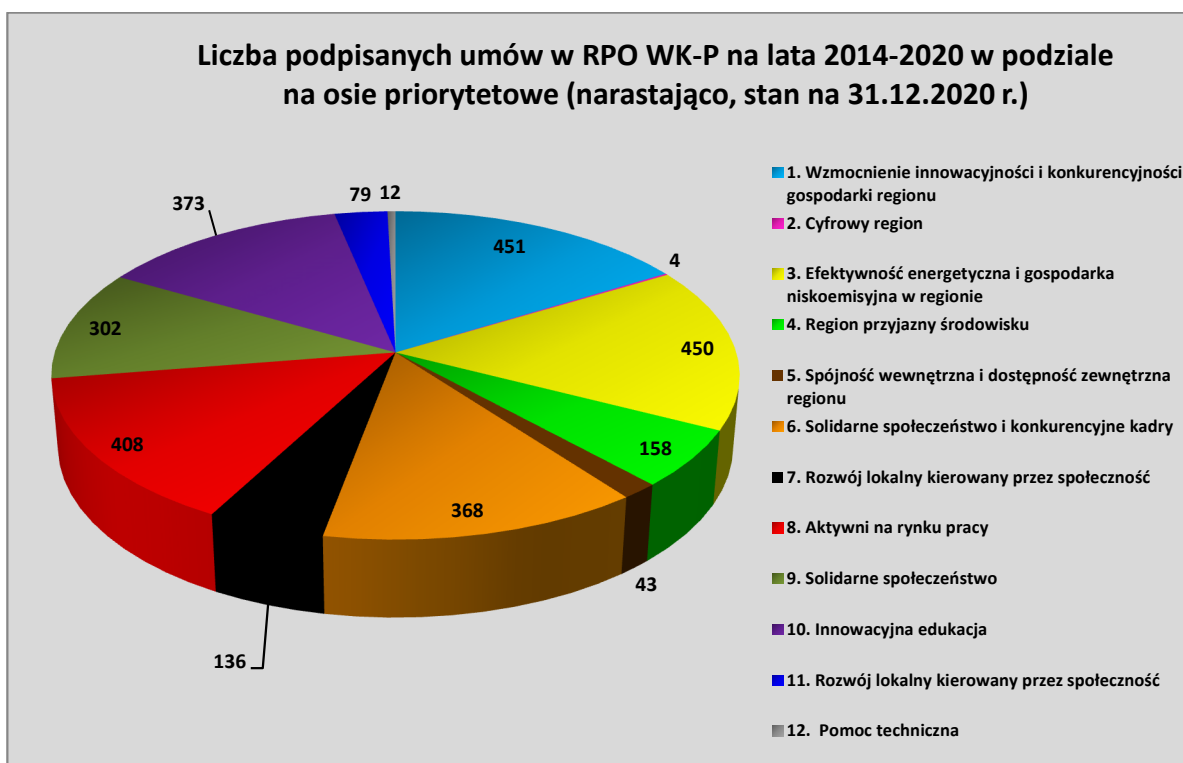
W okresie sprawozdawczym złożono **735 wnioski**, (tj. 18,41% złożonych wniosków do 31.12.2020 r), z czego zatwierdzono po ocenie formalnej **412** (tj. 13,35% zatwierdzonych wniosków po ocenie formalnej do 31.12.2020 r).



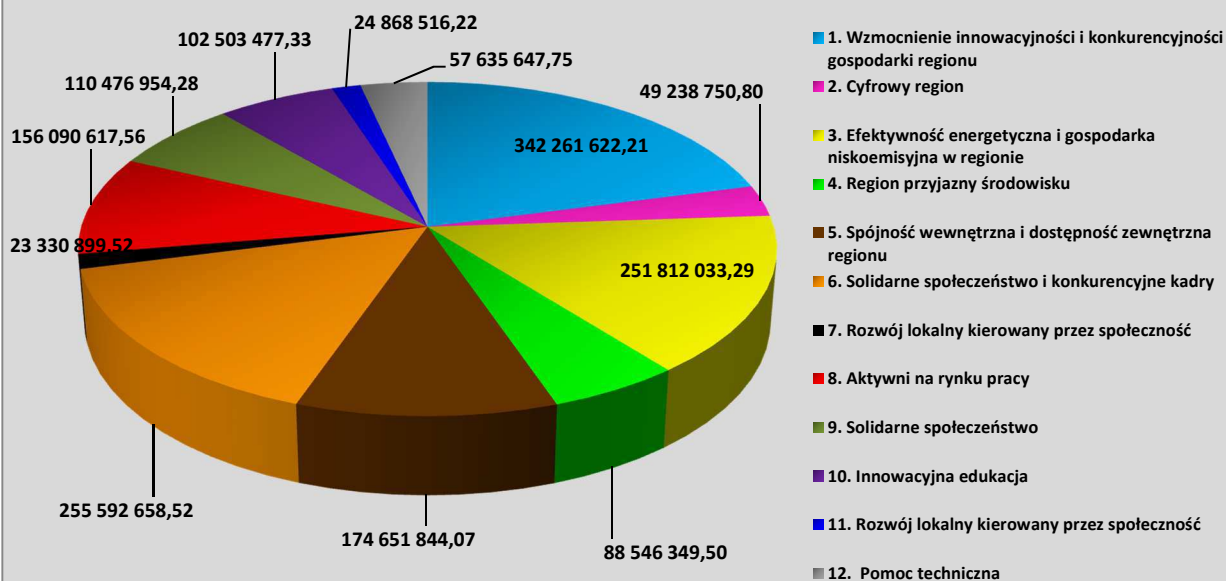
Kontraktacja

Od początku uruchomienia programu

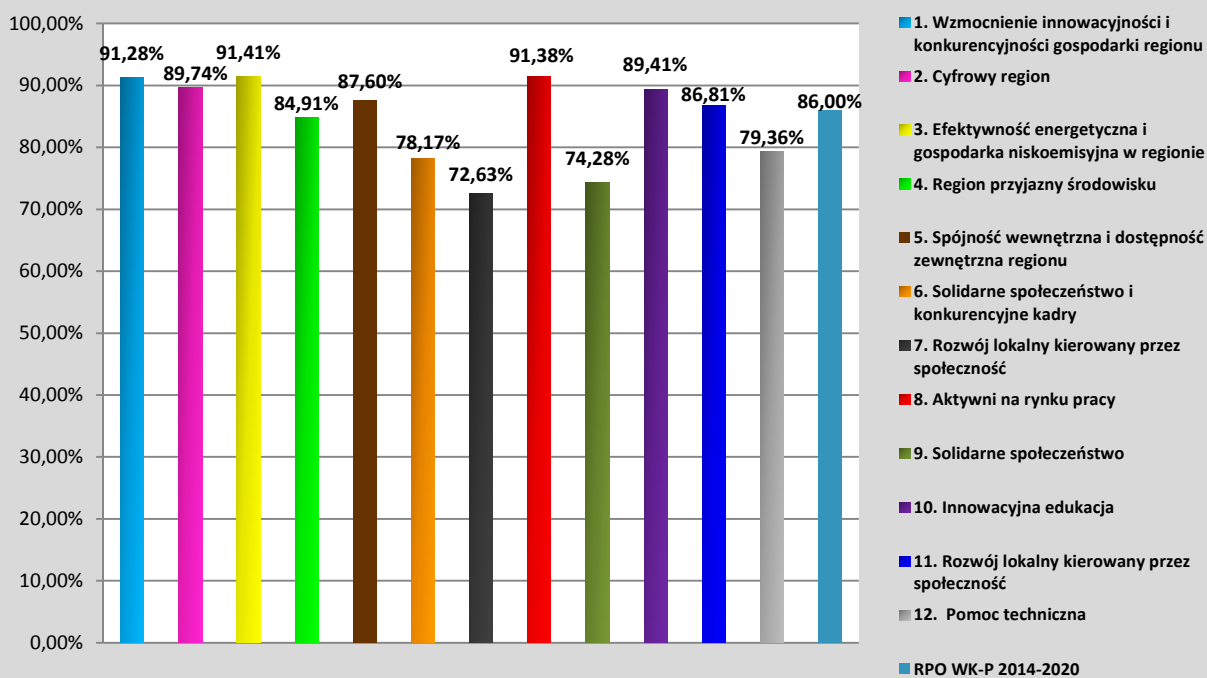
Od początku uruchomienia programu podpisano **2784** umów o ogólnej wartości **2,3 mld euro** z czego dofinansowanie UE wyniosło **1,6 mld euro (86 % alokacji)**. Poniższe wykresy obrazują rozkład liczbowy i kwotowy podpisanych umów w podziale na osie priorytetowe.



Wartość dofinansowania UE (w €) w podpisanych umowach w ramach RPO WK-P na lata 2014-2020 (narastająco, stan na 31.12.2020 r.)



Umowy w RPO WK-P na lata 2014-2020 - wykorzystanie alokacji w poszczególnych osiach (narastająco, stan na 31.12.2020 r.)



W 2020 roku

W 2020 roku podpisano **690 umów** (tj. **24,8 %** podpisanych umów do 31.12.2020 r.) o ogólnej wartości **389,4 mln euro** z czego dofinansowanie UE wyniosło **286,1 mln euro (15 % alokacji)** (tj. 17,5% dofinansowania UE w ramach podpisanych umów do 31.12.2020r).

Płatności

Od początku uruchomienia programu

Od początku uruchomienia programu w ramach RPO złożono **11966 wniosków o płatność** o ogólnej wartości **1 069 227 357,43 euro** z czego dofinansowanie UE wyniosło **741 270 089,24 euro (38,9 % alokacji)**.

W 2020 roku

W 2020 roku złożono **3583 wniosków o płatność** (tj. 29,94 % wniosków o płatność złożonych do 31.12.2020r) o ogólnej wartości **348 627 885,50 euro**, z czego dofinansowanie UE wyniosło **239 891 526,00 euro (12,60 % alokacji)** tj. 32,36% dofinansowania UE w ramach złożonych wniosków o płatność do 31.12.2020r.

Certyfikacja

Od początku uruchomienia programu

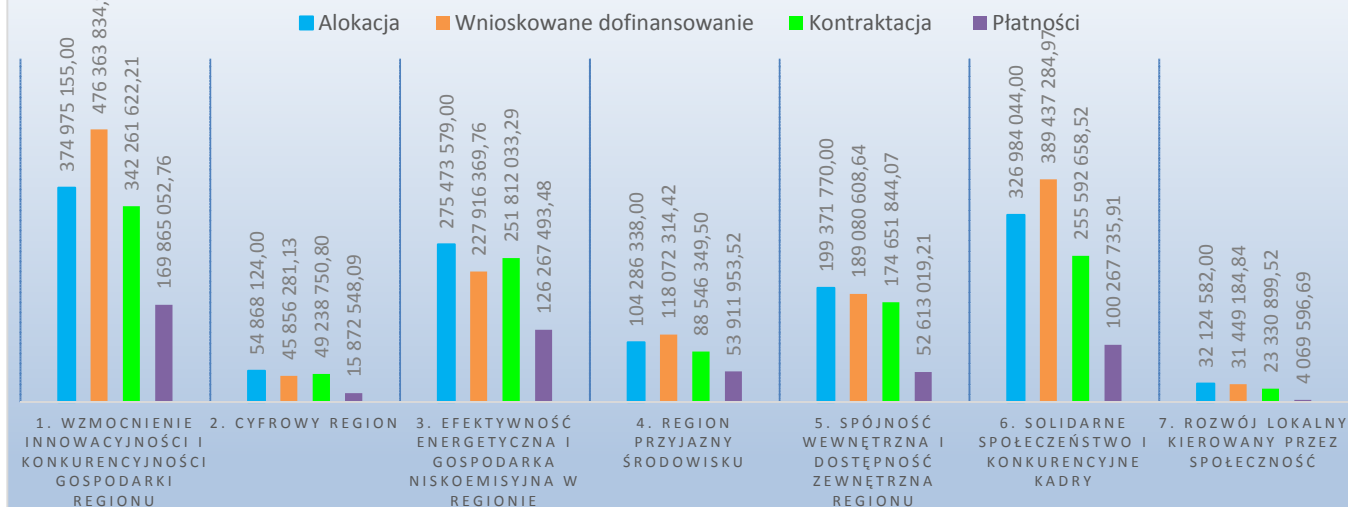
Od początku programu zacertyfikowano środki o wartości dofinansowania **798 387 958,22 euro**. Wydatki kwalifikowane wyniosły **1 015 407 750,38 euro**.

W 2020 roku

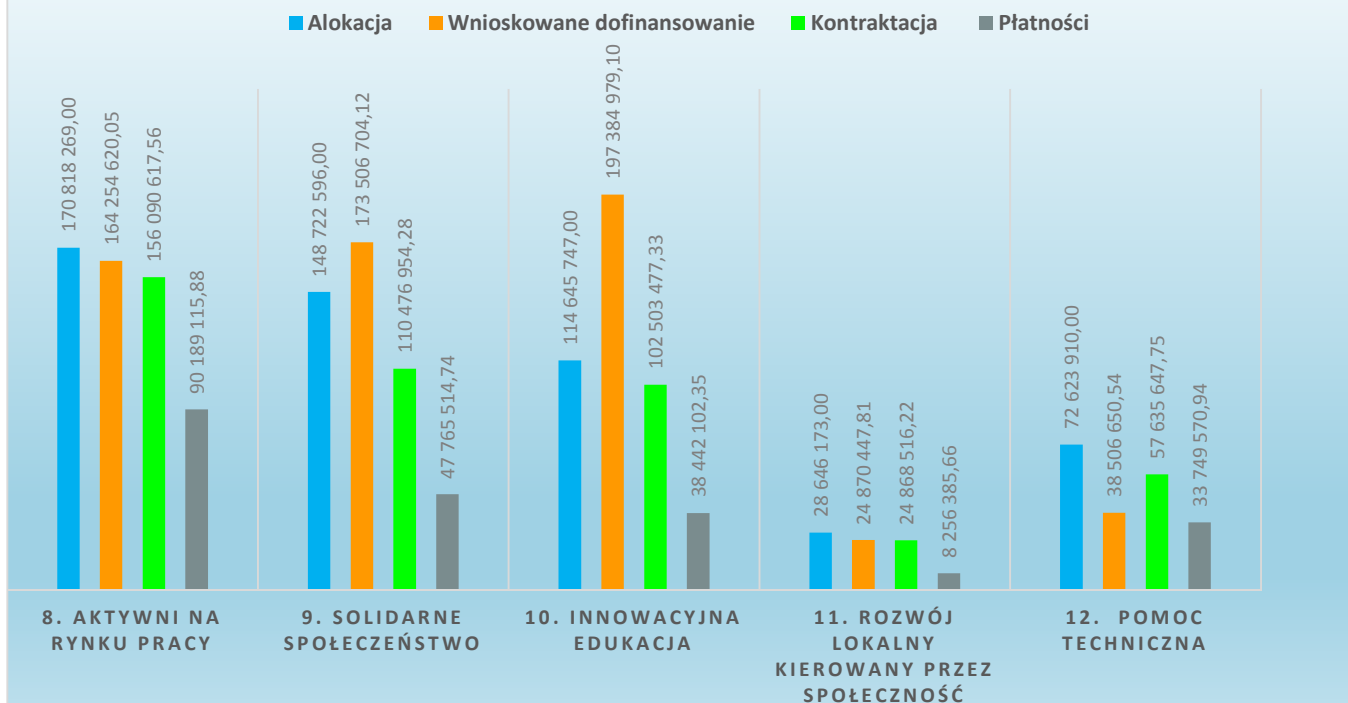
W 2020 roku zacertyfikowano środki o wartości dofinansowania **252 451 351,06 euro** (tj. 31,62% zacertyfikowanych środków do 31.12.2020r). Wydatki kwalifikowane wyniosły **319 869 005,66 euro**.

Poniżej przedstawiono zbiorcze dane postępu finansowego (dofinansowanie UE, w **euro**) w podziale na dwa fundusze- **Europejski Fundusz Rozwoju Regionalnego oraz Europejski Fundusz Społeczny**

POSTĘP FINANSOWY - PRZEGLĄD OSI PRIORYTETOWYCH EFRR



POSTĘP FINANSOWY - PRZEGLĄD OSI PRIORYTETOWYCH EFS

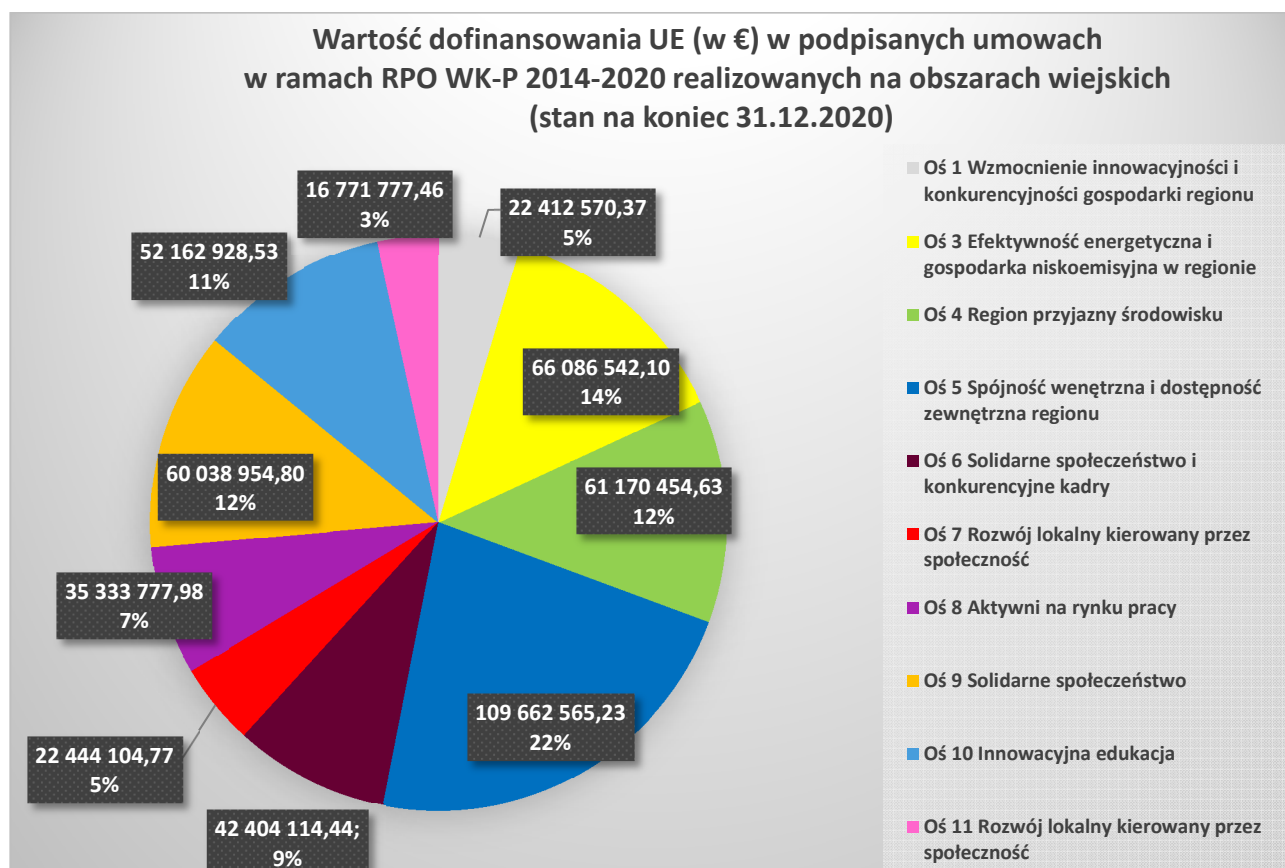


Realizacja projektów na obszarach wiejskich w ramach RPO WK-P na lata 2014-2020


Do końca 2020 roku podpisano **2784 umów** o dofinansowanie projektów w ramach Europejskiego Funduszu Rozwoju Regionalnego i Europejskiego Funduszu Społecznego z czego **1342 projekty** realizowane są na obszarach wiejskich (tj. 48% ogólnej liczby projektów). Wartość ogółem projektów realizowanych na obszarach wiejskich wynosi **704 700 590,72 euro** (tj. 31% wartości ogółem projektów realizowanych w ramach RPO WK-P) z czego dofinansowanie UE to **488 487 790,30 euro** (tj. 31% alokacji UE we wszystkich podpisanych umowach w ramach RPO WK-P).

Najwięcej środków przypadających na realizację projektów na obszarach wiejskich zakontraktowano w ramach następujących osi:


- oś 5 – wartość dofinansowania UE wynosi **109 662 565,23 euro**;
- oś 3 - wartość dofinansowania UE wynosi **66 086 542,10 euro**;
- oś 4 – wartość dofinansowania UE wynosi **61 170 454,63 euro**.




Przeprowadzone badania ewaluacyjne



W okresie od października 2019 r. do lipca 2020 r. zostało wykonane badanie **„Ocena wpływu wsparcia EFS w ramach RPO WK-P 2014-2020 na wzmocnienie sektora ekonomii społecznej”**. Na podstawie wyników ewaluacji przedstawiono propozycje i rekomendacje dotyczące rozwoju ekonomii społecznej w województwie kujawsko-pomorskim w kolejnych latach. Pierwszym wyzwaniem jest koordynowanie rozwoju ekonomii społecznej. Wykonawca badania oszacował stopień realizacji wskaźnika rezultatu długoterminowego EFS „Liczba miejsc pracy istniejących co najmniej 30 miesięcy, utworzonych w przedsiębiorstwach społecznych”.



W okresie od listopada 2019 r. do maja 2020 r. realizowano badanie **„Ewaluacja podsumowująca system realizacji RPO WK-P na lata 2014-2020”**. Badaniem objęto wszystkie osie RPO WK-P 2014-2020, opierając się na danych na koniec 2019 r. W ramach badania dokonano oceny efektywności i skuteczności systemu realizacji Programu oraz specyficznych mechanizmów i instrumentów RPO WK-P. Wyniki badania pokazały, że nie ma znaczących problemów w zakresie jednoznaczności podziału obowiązków i uwzględnienia wszystkich zadań istotnych z punktu widzenia wdrażania Programu.



W okresie od maja do listopada 2020 r. miała miejsce realizacja badania **„Wpływ RPO WK-P 2014-2020 na realizację celów Strategii EUROPA 2020 w zakresie ochrony środowiska i zmian klimatu”**. W badaniu poddano ocenie Oś priorytetową 3 i 4 RPO WK-P. Wyniki badania wskazują, że wsparcie udzielone w ramach Programu w trafny sposób odpowiada celom sformułowanym w Strategii EUROPA 2020 dotyczącym zwiększenia efektywności energetycznej, ograniczaniu emisji CO₂ i udziału OZE w finalnym zużyciu energii brutto. W ramach ewaluacji zweryfikowano katalog wskaźników opisujących efekty interwencji w obszarze ochrony środowiska i zmian klimatu, w którym pomimo relatywnie dobrej oceny należałoby doprecyzować definicje wskaźników i wzmocnić proces ich weryfikacji, jak również ich wartości docelowe na etapie oceny projektów. W realizacji projektów pojawiały się bariery wynikające z konieczności wydłużania terminów np. w wyniku braku rozstrzygnięć przetargów, a w ostatnich miesiącach również przestoje związane z pandemią COVID-19. Wyniki badania wskazują na konieczność utrzymania w przyszłym okresie finansowania wsparcia dla rozwoju wykorzystania OZE, w tym mikroinstalacji, termomodernizacji budynków publicznych oraz rozwoju transportu niskoemisyjnego. W obszarze środowiska należy zwracać szczególną uwagę na inwestycje dotyczące zapobiegania suszy poprzez retencjonowanie wody oraz zapobiegania skutkom powodzi.

Przykłady projektów realizowanych w ramach RPO WK-P

Tytuł przedsięwzięcia: „Inwestycje w rzeczowe aktywa trwałe związane z zasadniczą zmianą dotyczącą istniejącego procesu świadczenia usług w Agencji Reklamowej START Remigiusz Wytkowski w Bydgoszczy.”

Nazwa Beneficjenta: AGENCJA REKLAMOWA START REMIGIUSZ WYTKOWSKI

Koszty ogółem: 62,913.16 EUR

Wartość dofinansowania UE: 42 392,74 EUR

Opis projektu: Przedmiotem projektu była inwestycja w unikalny wśród agencji reklamowych - spełniający cechy innowacji procesowej stosowanej w okresie nie dłużej niż 3 lata w skali świata, cyfrowy system druku reklam i nośników reklamowych w technologii UVgel, stanowiący zasadniczą zmianę istniejącego procesu świadczenia usług w Agencji Reklamowej. Przedsięwzięcie polegało na inwestycji w rzeczowe aktywa trwałe w postaci zakupu i uruchomienia dedykowanego systemu druku (funkcjonującego w koncepcji od projektu do wydruku CAD/CAM) składającego się przede wszystkim z wielkoformatowej drukarki cyfrowej UVgel najnowszej generacji, obsługującej druk na mediach podawanych z roli na rolę (R2R). Uzupełnieniem rzeczowym ww. systemu jest laminator oraz gilotyna stołowa stanowiące własność Agencji Reklamowej. Wolorami druku UVgel jest m.in. jego doskonała jakość. Wydruki charakteryzują się kolorami o dużym nasyceniu i spójności oraz szerokim zakresem barw. Druk może być stosowany praktycznie na wszystkich nośnikach, również na mediach niepowlekanych oraz na folii (atramenty UVgel tworzą niezwykle cienką, bardzo trwałą warstwę na mediach, nawet porowatych, absorbujących inne atramenty). Wiąże się to z mniejszym zużyciem atramentu (od 30 do 45%) niż przy tradycyjnym druku atramentowym, który by zapewnić żywą kolorystykę znacznie nasącza media. Bezpieczeństwo systemu druku UVgel jest tak wysokie, że może być on stosowany w pomieszczeniach biurowych z typową wentylacją grawitacyjną, dlatego, że jego tusze i opary są w pełni nieszkodliwe i bezwonne. System eliminuje 187 szkodliwych substancji lotnych tj. plastyfikatory czy ftalany. Wykorzystane do druku tusze UVgel pozwalają na stworzenie w pełni bezpiecznego środowiska pracy dla operatora drukarki i jego otoczenia.



Tytuł przedsięwzięcia: „Budowa instalacji fotowoltaicznych na budynkach użyteczności publicznej gminy Lubanie w roku 2019”

Nazwa Beneficjenta: GMINA LUBANIE

Koszty ogółem: 106 445,20 EUR

Wartość dofinansowania UE: 53 222,60 EUR

Opis projektu: Przedmiotem projektu był montaż 4 niezależnych instalacji fotowoltaicznych o łącznej mocy 124,75 kWp: na dachu budynku Samorządowego Przedszkola w Lubaniu, na dachu budynku administracyjnego Centrum Usług Wspólnych (CUW) i Zakładu Usług Komunalnych Gminy Lubanie (ZUK), na gruncie na terenie Gminnej Oczyszczalni Ścieków w m. Kucierz, na dachu budynku oraz na gruncie hydroforni w Lubaniu.

Głównym celem projektu było zwiększenie udziału energii ze źródeł odnawialnych w produkcji energii w województwie kujawsko – pomorskim, poprzez budowę 4 instalacji fotowoltaicznych do produkcji energii elektrycznej z energii słonecznej. Montaż instalacji fotowoltaicznych na dachach budynków oraz na terenie obiektów użyteczności publicznej miało również na celu częściowe pokrycie zapotrzebowania na energię elektryczną konsumowaną w tych obiektach, co przełoży się na zmniejszenie poboru energii elektrycznej z sieci, wytwarzanej w konwencjonalny sposób. W ten sposób przyczyniło się również do ograniczenia zanieczyszczeń powstałych w wyniku produkcji energii.



Tytuł przedsięwzięcia: Ograniczenie niskiej emisji poprzez rozwój i usprawnienie infrastruktury transportu miejskiego w Inowrocławiu;

Nazwa Beneficjenta: MIASTO INOWROCŁAW

Koszty ogółem: 13 273 551,79 EUR

Wartość dofinansowania UE: 10 190 192,95 EUR

Opis projektu: Istotnym czynnikiem rozwoju gospodarczego, ładu przestrzennego oraz poprawy jakości życia mieszkańców był system transportowy umożliwiający dostęp do miasta, a przede wszystkim sprawne przemieszczanie się w jego granicach, uwzględniające różne środki transportu. Jest on szczególnie istotny w dobie zwiększającego się poziomu n. emisji związanego z rozwojem komunikacyjnym w miastach. Zrównoważona mobilność miejska zapewnia nie tylko lepsze warunki aerasanitarne, ale również dogodne warunki dojazdu do pracy, instytucji publicznych czy prowadzenia działalności gospodarczej w rejonie projektu. Głównym celem było ograniczenie niskiej emisji poprzez rozwój i usprawnienie infrastruktury transportu w Inowrocławiu. Celami szczegółowymi projektu były:

- szersze wykorzystanie bardziej efektywnego transportu publicznego i niezmotoryzowanego indywidualnego;
- poprawa funkcjonowania transportu zbiorowego w komunikacji wewnątrz miasta;
- zmniejszenie wykorzystania samochodów osobowych;
- lepsza integracja gałęzi transportu;
- niższa emisja zanieczyszczeń powietrza, hałasu oraz niższe zatłoczenie;
- poprawa bezpieczeństwa ruchu drogowego;
- poprawa wizerunku Inowrocławia jako miasta uzdrowiskowego i jego estetyki oraz wzrost spójności społeczno-gospodarczej i atrakcyjności turystycznej inowrocławskiego obszaru funkcjonalnego.





Tytuł przedsięwzięcia: „EU-geniusz w naukowym labiryncie”

Nazwa Beneficjenta: POWIAT TORUŃSKI

Koszty ogółem: 740 749,16 EUR

Wartość dofinansowania UE: 629 636,78 EUR

Kluczowe osiągnięcia projektu

- W projekcie brało udział 40 szkół z terenu Powiatu Toruńskiego, dla których organem prowadzącym są partnerzy projektu: Gmina Chełmża, Gmina Czernikowo, Gmina Lubicz, Gmina Łubianka, Gmina Łysomice, Gmina Miasto Chełmża, Gmina Obrowo, Gmina Zławieś Wielka oraz Gmina Kowalewo Pomorskie
- Szkoły biorące udział w projekcie wyposażone zostały w pomoce dydaktyczne, sprzęt komputerowy, klocki Lego, roboty i łaziki marsjańskie za kwotę ponad 915 tysięcy złotych. Największe zakupy w projekcie to 129 zestawów klocków Lego za kwotę prawie 300 tysięcy złotych, tablic interaktywnych i sprzętu audio-video za kwotę 283 tysiące złotych i 94 laptopów za kwotę 213 tysięcy złotych.
- W ramach projektu 100 nauczycieli wzięło udział w specjalistycznych kursach, głównie z robotyki i programowania, przygotowując się do prowadzenia zajęć z uczniami.
- 370 nauczycieli przeprowadziło ponad 26 tysięcy godzin zajęć dla 4 500 uczniów z różnych dziedzin nauki, między innymi: z przedmiotów matematyczno-przyrodniczych, języków obcych, robotyki z wykorzystaniem klocków Lego, programowania i kodowania
- Wsparcie w postaci zajęć zostało przewidziane zarówno dla uczniów zdolnych, jak i dla uczniów mających problemy z nauką.

- Licealiści zostali objęci wsparciem doradcy zawodowego, następnie wzięli udział w wakacyjnych miesięcznych stażach u pracodawców, pozwalających zdobyć pierwsze doświadczenie zawodowe



Tytuł przedsięwzięcia: „Nie pracuję dla pieniędzy to pieniądz pracuje dla mnie”


Nazwa Beneficjenta: POWIAT BRODNICKI

Koszty ogółem: 432 302,60 EUR

Wartość dofinansowania UE: 367 457,21 EUR


Celem projektu było zwiększenie jakości i efektywności kształcenia zawodowego w Powiecie Brodnickim poprzez kompleksową współpracę 2 szkół zawodowych z otoczeniem społeczno-gospodarczym w zakresie dostosowania oferty kształcenia do potrzeb rynku pracy w okresie 03.09.2018 r. – 31.12.2020 r. Projekt "Nie pracuję dla pieniędzy to pieniądz pracuje dla mnie" adresowany był do uczniów oraz nauczycieli szkół zawodowych znajdujących się na terenie Powiatu Brodnickiego – Centrum Kształcenia Zawodowego i Ustawicznego w Brodnicy oraz Zespołu Szkół w Jabłonie Pomorskim. Formy wsparcia przewidziane w projekcie:

- dodatkowe zajęcia pozalekcyjne z przedmiotów zawodowych;
- kursy zawodowe, np.: księgowości, operatora wózków jezdniowych, kombajnisty, baristy, dekoracji w gastronomii, spawania;
- kursy na prawo jazdy kat. B i B+E
- doradztwo zawodowe;
- staże zawodowe;
- studia podyplomowe dla nauczycieli kształcenia zawodowego i doradców zawodowych,
- doposażenie szkół w sprzęt niezbędny do prowadzenia kursów i szkoleń.




Promocja Funduszy Europejskich w regionie


W ramach Pomocy technicznej RPO WK-P 2014-2020 do końca 2020 roku zrealizowano m.in.:




5 działań informacyjno-promocyjnych o szerokim zasięgu: w ramach działań informacyjno – promocyjnych m.in. prowadzone są portale i serwisy internetowe, aktualizowane bazy wiedzy, mapy dotacji i wyszukiwarki dotacji, publikowano artykuły, opracowano komiksy opowiadające historie firm korzystających z funduszy (oparte na faktach),



sfinansowano ponad 24,7 tys. etatomiesięcy,



przeszkolono ponad 2,6 tysiąca osób – pracowników instytucji i niemal 10 tysięcy osób – beneficjentów,



przeprowadzono 10 ewaluacji i analiz.

Z uwagi na sytuację epidemiczną promocja funduszy europejskich w województwie kujawsko-pomorskim odbywała się on-line za pośrednictwem platformy YouTube.

Warsztaty aktorskie w Teatrze „Baj Pomorski”

Teatr „Baj Pomorski” zaprasza na warsztaty aktorskie. Na Małej Scenie Baja Pomorskiego aktorka Marta Parfieniuk-Białowicz opowiada o tajemnicach pracy aktora o tym, w jaki sposób przygotowują się oni do przedstawień i jak wygląda trening aktorski. W ramach warsztatów aktorka prowadzi rozgrzewkę, pokazuje jak trenować oddech przeponowy, prawidłową emisję głosu i ciekawe ćwiczenia rytmiczne, które mają pogłębić świadomość naszego ciała, by funkcjonować zdrowo i efektywnie zarówno w pracy aktora, jak i poza teatrem.



NAZWA PROJEKTU: Rozbudowa Teatru „Baj Pomorski”

NAZWA BENEFICJENTA: Teatr „Baj Pomorski” w Toruniu

PROGRAM OPERACYJNY Z KTÓREGO REALIZOWANY JEST/BYL PROJEKT: Regionalny Program Operacyjny Województwa Kujawsko-Pomorskiego na lata 2014-2020

Warsztaty etnograficzne w Skansenie w Kłóbce

Zapraszamy na warsztaty etnograficzne w Skansenie w Kłóbce. Odbędzie się to edukacyjny spacer po muzeum na wolnym powietrzu. Poznamy etnograficzne obiekty zabytkowe - drewniane zabudowania, wyposażenie wnętrza, tradycyjne przedmioty i narzędzia, ilustrujące życie codzienne rodzin wiejskich od końca XVIII wieku do lat 30. XX wieku. W ramach warsztatów widzowie poznają nie tylko historię miejsca, ale również w ramach warsztatów przyglądać się będą pracy kowala; wyrobieniu masła, tłoczenia oleju, prania na tarze. Materiał przyniesie odpowiedzi na pytania: czego mogliśmy się nauczyć od naszych przodków, jakie są najważniejsze różnice między naszym a ich życiem? Dodatkową atrakcją będzie zwiedzanie XIX-wiecznego dworu Orłiszewskich, który został zrekonstruowany i zrewaloryzowany właśnie głównie dzięki unijnemu wsparciu.



NAZWA PROJEKTU: Rewaloryzacja i adaptacja zabytkowego spichlerza dworskiego w Kłóbce

NAZWA BENEFICJENTA: Muzeum Ziemi Kujawskiej i Dobrzyńskiej w Włocławku

PROGRAM OPERACYJNY Z KTÓREGO REALIZOWANY JEST/BYL PROJEKT: Regionalny Program Operacyjny Województwa Kujawsko-Pomorskiego na lata 2014-2020

Tabela 1
Wskaźniki rezultatu dla EFRR i Funduszu Spójności (według osi priorytetowej i celu szczegółowego); ma zastosowanie także do osi priorytetowej „Pomoc techniczna”¹

NR IDENTYFIKACYJNY	Wskaźnik	Jednostka miary	Kategoria regionu (jeżeli dotyczy)	Wartość bazowa	Rok bazowy	Wartość docelowa (2023 r.)		WARTOŚĆ ROCZNA												Uwagi (w razie potrzeby)									
						<type='N' or 'S' input='G'>		2014 r.			2015 r.			2016 r.			2017 r.				2018 r.			2019 r.			2020 r.		
						M	K	Ogółem	M	K	Ogółem	M	K	Ogółem	M	K	Ogółem	M	K		Ogółem	M	K	Ogółem	M	K	Ogółem	M	K
os 1															Priorytet inwestycyjny: 1a														
R1a1	Nakłady na działalność B+R w relacji do PKB	%	slabiej rozwinięty	0,27	2011		0,89			0,34			0,46			0,35			0,5			0,65			bd		bd	źródło: GUS/STRATEG -brak danych w bazie dla 2019 r. i 2020 r., dane zostaną uzupełnione w kolejnym okresie sprawozdawczym	
os 1															Priorytet inwestycyjny: 1b														
R1b1	Nakłady sektora przedsiębiorstw na działalność B+R w relacji PKB	%	slabiej rozwinięty	0,08	2011		0,41			0,18			0,30			0,23			0,33			0,42			bd		bd	źródło: GUS/STRATEG -brak danych w bazie dla 2019 r. i 2020 r., dane zostaną uzupełnione w kolejnym okresie sprawozdawczym; wartość wskaźnika przekroczyła wartość docelową, na realizację wskaźnika mają wpływ czynniki zewnętrzne.	
R1b2	Odszetek przedsiębiorstw przemysłowych, które współpracowały w zakresie działalności innowacyjnej	%	slabiej rozwinięty	4,7	2012		7,3			4,8			4,9			5,8			5,2			5,6			4,2		bd	źródło: GUS/STRATEG -brak danych w bazie dla 2020 r. dane zostaną uzupełnione w kolejnym okresie sprawozdawczym; wartość wskaźnika spadła poniżej wartości bazowej, na realizację wskaźnika mają wpływ czynniki zewnętrzne.	
os 1															Priorytet inwestycyjny: 3a														
R3a1	Nakłady inwestycyjne w przedsiębiorstwach w stosunku do PKB	%	slabiej rozwinięty	9,2	2011		10,25			9,0			9,2			6,4			7,1			7,4			bd		bd	źródło: GUS/STRATEG -brak danych w bazie dla 2019 r. i 2020 r., dane zostaną uzupełnione w kolejnym okresie sprawozdawczym; umowy na realizację projektów mających wpływ na wartość wskaźnika zostały podpisane z beneficjentami ostatecznymi w 2018r., ich wpływ na wartość wskaźnika będzie widoczny w danych za kolejne okresy sprawozdawcze, wskaźnik ma wartość poniżej wartości bazowej, na wartość wskaźnika mają wpływ czynniki zewnętrzne.	
os 1															Priorytet inwestycyjny: 3b														
R3b1	Wartość eksportu w regionie	zł	slabiej rozwinięty	3 900 000 000	2013		4 680 000 000			4 108 308 419			3 794 306 759			3 925 456 557			4 022 739 318			4 185 400 522			4 639 389 656		#####	źródło: Izba Celna w Toruniu; w roku 2015 wartość wskaźnika spadła poniżej wartości bazowej, na realizację wskaźnika mają wpływ czynniki zewnętrzne a w 2015 r. Program jeszcze nie realizował zadań mogących mieć wpływ na jego wartość. W 2020 r. na spadek wartości eksportu miała wpływ sytuacja związana z epidemią wywołaną przez wirusa SARS-CoV-2	
os 1															Priorytet inwestycyjny: 3c														

R3c1	Średni udział przedsiębiorstw innowacyjnych - w ogólnej liczbie przedsiębiorstw przemysłowych i z sektora usług	%	slabiej rozwinięty	11,01	2013			12,87					12,4							12,5										14,2										12,1					21										10,8						bd	źródło: GUS/ STRATEG -brak danych w bazie dla 2020 r., dane zostaną uzupełnione w kolejnym okresie sprawozdawczym; wartość wskaźnika spadła poniżej wartości bazowej, na osiągniętej wartość mają wpływ czynniki zewnętrzne.
oś II				Priorytet inwestycyjny: 2c																																																										
R2c1	Odsetek obywateli korzystających z e-administracji (EAC)	%	slabiej rozwinięty	23,7	2014			37,3					23,7							17,8																																					37,5	źródło: GUS; w roku 2015 wartość wskaźnika spadła poniżej wartości bazowej a w 2015 r. Program jeszcze nie realizował zadań mogących mieć wpływ na jego wartość; na realizację wskaźnika mają wpływ czynniki zewnętrzne.				
oś III				Priorytet inwestycyjny: 4a																																																										
R4a1	Udział produkcji energii elektrycznej ze źródeł odnawialnych w produkcji energii elektrycznej ogółem	%	slabiej rozwinięty	58,7	2013			64,07					65,8							68,6																																		bd	źródło: GUS/ STRATEG -brak danych w bazie dla 2020 r., dane zostaną uzupełnione w kolejnym okresie sprawozdawczym; wartość wskaźnika spadła poniżej wartości bazowej - na osiągniętej wartość wskaźnika mają wpływ również czynniki zewnętrzne.							
				Priorytet inwestycyjny: 4b																																																										
R4b1	Zużycie energii elektrycznej na 1 mln zł PKB	GWh	slabiej rozwinięty	0,11	2011			0,09					0,10							0,10																																	bd	źródło: GUS/ STRATEG -brak danych w bazie dla 2019 r. i 2020 r., dane zostaną uzupełnione w kolejnym okresie sprawozdawczym; wartość wskaźnika spadła poniżej wartości bazowej - na realizację wskaźnika mają wpływ czynniki zewnętrzne.								
				Priorytet inwestycyjny: 4c																																																										
R4c1	Sprzedaż energii ciepłej na cele komunalno-bytowe ogółem	GJ/rocznie	slabiej rozwinięty	9 989 713,30	2012			7 907 725,17					9 968 768,00							9 458 270,00																																			bd	źródło: GUS -brak danych w bazie dla 2020 r., dane zostaną uzupełnione w kolejnym okresie sprawozdawczym; od 2016 r. trwają inwestycje w zakresie termomodernizacji instytucji; zgodnie z wynikami ewaluacji mid-term efekty związane z inwestycjami podmiotów mieszkaniowych prawdopodobnie będą widoczne dopiero po 2019 roku; na osiągniętej wartość wskaźnika mają wpływ również czynniki zewnętrzne.						
				Priorytet inwestycyjny: 4e																																																										
R4e1	Liczba przewozów pasażerów komunikacją miejską na 1 mieszkańca obszarów miejskich	szt.	slabiej rozwinięty	138,19	2013			148,02					134,80							145,8																																				bd	źródło: IZ na podstawie GUS - brak danych w bazie potrzebnych do wyliczenia wartości wskaźnika dla roku 2020- dane zostaną uzupełnione w kolejnym okresie sprawozdawczym; w roku 2014 wartość wskaźnika spadła poniżej wartości bazowej, na realizację wskaźnika mają wpływ czynniki zewnętrzne a w 2014 r. Program jeszcze nie realizował zadań mogących mieć wpływ na jego wartość.					
oś IV				Priorytet inwestycyjny: 5b																																																										
R5b1	Pojemność obiektów małej retencji wodnej	dam ³	slabiej rozwinięty	14209,90	2012			15 047,62					14 292,90							14 323,80																																				bd	źródło: GUS/ STRATEG -brak danych w bazie dla 2019 r. i 2020 r., dane zostaną uzupełnione w kolejnym okresie sprawozdawczym					
				Priorytet inwestycyjny: 6a																																																										

R6a1	Odsetek odpadów komunalnych zbieranych selektywnie	%	slabiej rozwinięty	9,70	2012		50		18,6		21,6		23,8		25,8		28,6		30,2		bd	źródło: GUS - <i>Udział odpadów komunalnych zebranych selektywnie w ilości odpadów komunalnych ogółem</i> - brak danych w bazie dla 2020 r., dane zostaną uzupełnione w kolejnym okresie sprawozdawczym
Priorytet inwestycyjny: 6b																						
R6b1	Odsetek ludności korzystającej z oczyszczalni ścieków	%	slabiej rozwinięty	71,00	2012		80,47		71,6		72,1		72,8		72,7		73,00		73,1		bd	źródło: GUS/ STRATEG -brak danych w bazie dla 2020 r., dane zostaną uzupełnione w kolejnym okresie sprawozdawczym
Priorytet inwestycyjny: 6c																						
R6c1	Zwiedzający muzea i oddziały w gestii samorządu gmin, powiatów i miast na prawach powiatu/1000 mieszkańców	osoby/1000 mieszkańców	slabiej rozwinięty	230,68	2012		339,90		248,1		339,9		384,7		390,9		366,5		357,9		bd	źródło: GUS/ STRATEG -brak danych w bazie dla 2020 r., dane zostaną uzupełnione w kolejnym okresie sprawozdawczym; na osiągniętą wartość wskaźnika mają wpływ również czynniki zewnętrzne
Priorytet inwestycyjny: 6d																						
R6d1	Udział powierzchni obszarów chronionych w powierzchni ogółem	%	slabiej rozwinięty	31,8	2012		32,00		31,8		31,8		31,8		31,7		32,4		32,2		bd	źródło: GUS/ STRATEG -brak danych w bazie dla 2020 r., dane zostaną uzupełnione w kolejnym okresie sprawozdawczym
Oś V																						
Priorytet inwestycyjny: 7b																						
R7b1	Liczba wypadków drogowych na 100. tys. Ludności	szt.	slabiej rozwinięty	62,90	2012		50,37		49,9		48,3		48,8		45,6		46,6		45,3		bd	źródło: GUS/ STRATEG -brak danych w bazie dla 2020 r., dane zostaną uzupełnione w kolejnym okresie sprawozdawczym; na osiągniętą wartość wskaźnika mają wpływ również czynniki zewnętrzne
R7b2	WDDT II (wskaźnik drogowej dostępności transportowej - liczony na bazie WMDT)	nd	slabiej rozwinięty	26,89	2013		32,46		27,9		28,03		28,61		29,09		bd		bd		bd	źródło: GUS/ STRATEG - MFIPR, co 2-3 lata, na podstawie opracowania PAN, dane zostaną uzupełnione w kolejnych okresach sprawozdawczych
Priorytet inwestycyjny: 7d																						
R7d1	WKDT II (wkaznik kolejowej dostępności transportowej-liczony na bazie WMDT)	nd	slabiej rozwinięty	25,62	2013		38,03		27,27		28,37		28,89		29,87		bd		bd		bd	źródło: GUS/ STRATEG - MFIPR, co 2-3 lata, na podstawie opracowania PAN, dane zostaną uzupełnione w kolejnych okresach sprawozdawczych
Oś VI																						
Priorytet inwestycyjny: 8b																						
R9a2	Wskaźnik zatrudnienia osób w wieku 20-64 lata w województwie kujawsko-pomorskim	%	slabiej rozwinięty	66,5	2015		69,5		64,9		66,5		66,5		68,1		69,3		70,8		bd	źródło: GUS -brak danych w bazie dla 2020 r., dane zostaną uzupełnione w kolejnym okresie sprawozdawczym; w roku 2014 wartość wskaźnika spadła poniżej wartości bazowej, na realizację wskaźnika mają wpływ czynniki zewnętrzne a w 2014 r. Program jeszcze nie realizował zadań mogących mieć wpływ na jego wartość.
Priorytet inwestycyjny: 9a																						
R9a2	Liczba porad udzielonych w ambulatoryjnej opiece zdrowotnej na 1 mieszkańca	szt.	slabiej rozwinięty	7,09	2013		8,0		8,1		8,3		8,4		8,5		8,5		8,5		bd	źródło: GUS - <i>Liczba porad udzielonych w ramach ambulatoryjnej opieki zdrowotnej na 1 mieszkańca</i> - brak danych w bazie dla 2020 r., dane zostaną uzupełnione w kolejnym okresie sprawozdawczym; na osiągniętą wartość wskaźnika mają wpływ również czynniki zewnętrzne.

R9a1	Liczba gospodarstw domowych korzystających ze środowiskowej opieki społecznej	szt.	slabiej rozwinięty	92 153	2013		87 900		84 959		79 978		75 492		70 864		64 998		61 088	bd	źródło: GUS/ STRATEG - Liczba gospodarstw domowych korzystających ze środowiskowej pomocy społecznej, brak danych w bazie dla 2020 r., dane zostaną uzupełnione w kolejnym okresie sprawozdawczym; na osiągnięta wartość wskaźnika mają wpływ również czynniki zewnętrzne.
Priorytet inwestycyjny: 9b																					
R9b1	Wskaźnik żywienia społeczno-gospodarczego na obszarach miejskich	%	slabiej rozwinięty	21	2013		30		16		19		15		11		16		17	bd	źródło: IZ na podstawie GUS - brak danych w bazie dla 2020 r., dane zostaną uzupełnione w kolejnym okresie sprawozdawczym; wskaźnik mierzony jest na podstawie trzech składowych, tj. Udział osób w gospodarstwach domowych korzystających ze środowiskowej pomocy społecznej w ludności ogółem; Udział bezrobotnych zarejestrowanych w liczbie ludności w wieku produkcyjnym; Jednostki nowo zarejestrowane w rejestrze REGON na 10 tys. ludności, na wszystkie składowe duży wpływ mają czynniki zewnętrzne.
Priorytet inwestycyjny: 10a																					
R10a1	Zdawalność egzaminów potwierdzających kwalifikacje zawodowe wśród uczniów ZSZ	%	slabiej rozwinięty	51,70	2013		70,32		64,7		73		72,8		73,35		70,1		68,6	77,2	źródło: OKE w Gdańsku; na osiągnięta wartość wskaźnika mają wpływ również czynniki zewnętrzne.
R10a2	Odsetek dzieci w wieku 3-5 lata objętych wychowaniem przedszkolnym	%	slabiej rozwinięty	67,4	2013		82,1		72,4		77,6		72,8		76,0		79,2		82	bd	źródło: GUS/ STRATEG - brak danych w bazie dla 2020 r., dane zostaną uzupełnione w kolejnym okresie sprawozdawczym
Os VII																					
Priorytet inwestycyjny: 9d																					
R9d1	Wskaźnik żywienia społeczno-gospodarczego poza obszarami miejskimi	%	slabiej rozwinięty	33	2013		40,0		30		31		28		25		26		27	bd	źródło: IZ na podstawie GUS - brak danych w bazie dla 2020 r., dane zostaną uzupełnione w kolejnym okresie sprawozdawczym; Wskaźnik jest liczony na podstawie trzech składowych: na poziomie gmin wiejskich i miejsko-wiejskich wg województw: • podwskaźnik społeczny – zmienna „udział osób w gospodarstwach domowych korzystających ze środowiskowej pomocy społecznej w ludności ogółem”; • podwskaźnik rynku pracy – zmienna „udział bezrobotnych zarejestrowanych w liczbie ludności w wieku produkcyjnym”; • podwskaźnik gospodarczy – zmienna „jednostki nowo zarejestrowane w rejestrze REGON na 10 tys. ludności”; na wszystkie składowe duży wpływ mają czynniki zewnętrzne.

¹ W tabeli 1 podział według płeć będzie stosowany w polach przedstawiających roczne wartości tylko wówczas, gdy został uwzględniony w tabeli 12 PO. W przeciwnym razie należy wpisać „Ogółem”

Tabela 2A

Wspólne wskaźniki rezultatu dla EFS (ze względu na oś priorytetową, priorytet inwestycyjny i kategorię regionu). Dane na temat wszystkich wspólnych wskaźników rezultatu dla EFS (z i bez wartości docelowej) przedstawia się w sprawozdaniu zgodnie z podziałem na płeć. W przypadku osi priorytetowej „Pomoc techniczna” w sprawozdaniu przedstawia się jedynie te wskaźniki wspólne, w odniesieniu do których ustanowiono wartość docelową¹

Priorytet inwestycyjny:

NR IDENTYFIKACYJNY	Wskaźnik	Kategoria regionu	Wspólny wskaźnik produktu stosowany jako podstawa do ustalania celów	Jednostka miary dla wartości bazowej i docelowej	Wartość docelowa (2023 r.) (nicobowiązkowy podział ze względu na płeć w odniesieniu do wartości docelowej)	2014 r.		2015 r.		2016 r.		2017 r.		2018 r.		2019 r.		2020 r.		2021 r.		2022 r.		2023 r.		Wartość skumulowana (obliczana automatycznie)			Wskaźnik osiągnięć (nieobowiązkowy podział ze względu na płeć)						
						M	K	M	K	M	K	M	K	M	K	M	K	M	K	M	K	M	K	M	K	M	K	Ogółem	M	K	Ogółem	M	K		
<type='S' input='G'>	<type='S' input='G'>	<type='S' input='G'>	<type='S' input='G'>	<type='S' input='G'>	<type='N' or 'S' input='G'>	<type='N' or 'S' input='M'>	<type='N' or 'S' input='M'>	<type='N' or 'S' input='M'>	<type='N' or 'S' input='M'>	<type='N' or 'S' input='M'>	<type='N' or 'S' input='M'>	<type='N' or 'S' input='M'>	<type='N' or 'S' input='M'>	<type='N' or 'S' input='M'>	<type='N' or 'S' input='M'>	<type='N' or 'S' input='M'>	<type='N' or 'S' input='M'>	<type='N' or 'S' input='M'>	<type='N' or 'S' input='M'>	<type='N' or 'S' input='M'>	<type='N' or 'S' input='M'>	<type='N' or 'S' input='M'>	<type='N' or 'S' input='M'>	<type='N' or 'S' input='M'>	<type='N' or 'S' input='M'>	<type='N' or 'S' input='M'>	<type='N' or 'S' input='M'>	<type='N' or 'S' input='M'>	<type='N' or 'S' input='M'>	<type='N' or 'S' input='M'>	<type='N' or 'S' input='M'>	<type='N' or 'S' input='M'>	<type='N' or 'S' input='M'>	<type='N' or 'S' input='M'>	
Wartość roczna																																			
os VIII	Priorytet inwestycyjny 8i				Ogółem	M	K	M	K	M	K	M	K	M	K	M	K	M	K	M	K	M	K	M	K	M	K	Ogółem	M	K	Ogółem	M	K		
CR01	bierni zawodowo uczestnicy poszukujący pracy po opuszczeniu programu	Stabiej rozwinięte						0	0	0	0	0	0	0	0	60	43	121	68	52	102							446	233	213					
CR02	uczestnicy kształcący lub szkolący się po opuszczeniu programu	Stabiej rozwinięte						0	0	0	3	0	2	3	3	2	3	1	4	0	1							22	6	16					
CR03	uczestnicy uzyskujący kwalifikacje po opuszczeniu programu	Stabiej rozwinięte						0	0	342	32	284	34	377	38	486	72	561	239	307	198							2970	2357	613					
CR03	uczestnicy uzyskujący kwalifikacje po opuszczeniu programu	Stabiej rozwinięte	CO01 bezrobotni, w tym długotrwale bezrobotni	%	30			0	0	342	32	284	34	348	35	380	47	242	64	117	73							1998	1713	285					
CR03	uczestnicy uzyskujący kwalifikacje po opuszczeniu programu	Stabiej rozwinięte	CO02 długotrwale bezrobotni	%	30			0	0	184	19	134	21	140	15	145	23	75	32	51	30							869	729	140					
CR03	Uczestnicy uzyskujący kwalifikacje po opuszczeniu programu	Stabiej rozwinięte	CO03 osoby biernie zawodowo	%	30			0	0	0	0	0	0	29	3	106	25	319	175	145	124							926	599	327					
CR03	uczestnicy uzyskujący kwalifikacje po opuszczeniu programu	Stabiej rozwinięte	CO16 uczestnicy z niepełnosprawnościami	%	30			0	0	18	0	18	2	26	2	27	5	31	27	28	21							205	148	57					
CR04	uczestnicy pracujący, łącznie z prowadzącymi działalność na własny rachunek, po opuszczeniu programu	Stabiej rozwinięte						0	0	807	843	1058	2012	1333	1770	2228	3079	1850	2527	1220	1770							20497	8496	12001					
CR04	uczestnicy pracujący, łącznie z prowadzącymi działalność na własny rachunek, po opuszczeniu programu	Stabiej rozwinięte	CO01 bezrobotni, w tym długotrwale bezrobotni	%	43			0	0	807	843	1058	2012	1300	1745	2105	2952	1626	2267	1088	1643							19446	7984	11462	68,43%				
CR04	uczestnicy pracujący, łącznie z prowadzącymi działalność na własny rachunek, po opuszczeniu programu	Stabiej rozwinięte	CO02 długotrwale bezrobotni	%	35			0	0	350	367	537	1093	574	879	881	1331	594	921	409	650							8586	3345	5241	63,15%				
CR04	uczestnicy pracujący, łącznie z prowadzącymi działalność na własny rachunek, po opuszczeniu programu	Stabiej rozwinięte	CO03 osoby biernie zawodowo	%	40			0	0	0	0	0	0	33	25	123	127	224	260	133	164							1089	513	576	44,98%				
CR04	uczestnicy pracujący, łącznie z prowadzącymi działalność na własny rachunek, po opuszczeniu programu*****	Stabiej rozwinięte	CO16 osoby z niepełnosprawnościami	%	30			0	0	27	38	46	89	80	108	120	142	84	127	81	77							1019	438	581	53,77%				

UWAGI:

Prawidłowe dane wykazuje raport 081, Raport 069 należy skorygować o +55K/275M/330og w ramach projektów w poddziałaniu 8.1 RPKP.08.01.00-04-0001/18 (+3K/36M/39og), RPKP.08.01.00-04-0002/18 (+15K/18M/33og), RPKP.08.01.00-04-0008/18 (+26K/101M/127og), RPKP.08.01.00-04-0010/18 (+0K/17M/17og), RPKP.08.01.00-04-0012/18 (+1K/22M/23og), RPKP.08.01.00-04-0013/18 (+6K/56M/62og), RPKP.08.01.00-04-0014/18 (+1K/7M/8og), RPKP.08.01.00-04-0016/18 (+0K/5M/5og), RPKP.08.01.00-04-0017/18 (+3K/13M/16og).
Raport 069 należy skorygować o -1(-1K,0M,-1O) w związku z projektem nr RPKP.08.02.01-04-0049/17 - umowa rozwiązana.
Ponadto raport 069 należy skorygować o +34(+1K, +33M) w ramach projektu nr RPKP.08.02.02-04-0195/19 oraz o +12(+OK, +12M, +12O) w ramach projektu nr RPKP.08.02.02-04-0204/19 w związku z brakiem wskaźnika odnoszącego się jedynie do kwalifikacji.
Wartości podkategorii w ramach wskaźnika nie ulega sumowaniu ze względu na projekt nr RPKP.08.02.02-04-0195/19 i RPKP.08.02.02-04-0204/19 (46 osób pracujących znajdujących się w niekorzystnej sytuacji na rynku pracy)

Prawidłowe dane wykazuje raport 081, Raport 069 należy skorygować o +55K/275M/330og w ramach projektów w poddziałaniu 8.1 RPKP.08.01.00-04-0001/18 (+3K/36M/39og), RPKP.08.01.00-04-0002/18 (+15K/18M/33og), RPKP.08.01.00-04-0008/18 (+26K/101M/127og), RPKP.08.01.00-04-0010/18 (+0K/17M/17og), RPKP.08.01.00-04-0012/18 (+1K/22M/23og), RPKP.08.01.00-04-0013/18 (+6K/56M/62og), RPKP.08.01.00-04-0014/18 (+1K/7M/8og), RPKP.08.01.00-04-0016/18 (+0K/5M/5og), RPKP.08.01.00-04-0017/18 (+3K/13M/16og).

Dane z raportu 081 należy skorygować: w ramach 8.1 w projekcie nr RPKP.08.01.00-04-0004/15 01 (dane były z tego powodu również korygowane w poprzednich kwartałach) należy dodać wartości błędnie ujęte w zakładce SL2014 dot. uczestników projektu) (K+32;M+10;O+42), prawidłowe dane w tym zakresie zostały wykazane w raporcie 069

Dane z raportu 081 należy skorygować: w ramach 8.1 w projekcie nr RPKP.08.01.00-04-0004/15 01 należy dodać wartości błędnie ujęte w zakładce SL2014 dot. uczestników projektu) (K+15;M+5;O+20)

Dane z raportu 081 należy skorygować o -4 w związku z błędnie wykazanymi danymi projektu nr RPKP.08.02.01-04-0050/17 (-3K -1M -4O).

W ramach 8.1 w projekcie nr RPKP.08.01.00-04-0004/15-01 zostały dodane wartości błędnie ujęte w zakładce SL2014 dot. uczestników projektu) (K+3;O+3)

CR05	Uczestnicy w niekorzystnej sytuacji społecznej poszukujący pracy, uczestniczący w kształceniu lub szkoleniu, zdobywający kwalifikacje, zatrudnieni (łącznie z prowadzącymi działalność na własny rachunek) po opuszczeniu programu	Slabiej rozwinięte									0	0	871	645	1002	1563	1196	1284	935	948	1359	1567	835	1099			13304	6198	7106				
CR06	uczestnicy pracujący, łącznie z prowadzącymi działalność na własny rachunek, sześć miesięcy po opuszczeniu programu	Slabiej rozwinięte									0	0	0	0	0	0	0	0	5605	7594	0	0	0	0			13199	5605	7594				Wyniki na podstawie badania ewaluacyjnego.
CR06	uczestnicy pracujący, łącznie z prowadzącymi działalność na własny rachunek, sześć miesięcy po opuszczeniu programu	Slabiej rozwinięte	CO01 bezrobotni, w tym długotrwale bezrobotni	%	47	0	0	0	0	0	0	0	0	0	0	0	0	0	5306	7240	0	0	0	0			12546	5306	7240				Wyniki na podstawie badania ewaluacyjnego.
CR06	uczestnicy pracujący, łącznie z prowadzącymi działalność na własny rachunek, sześć miesięcy po opuszczeniu programu	Slabiej rozwinięte	CO02 długotrwale bezrobotni	%	40	0	0	0	0	0	0	0	0	0	0	0	0	0	2218	3343	0	0	0	0			5561	2218	3343				Wyniki na podstawie badania ewaluacyjnego.
CR06	uczestnicy pracujący, łącznie z prowadzącymi działalność na własny rachunek, sześć miesięcy po opuszczeniu programu	Slabiej rozwinięte	CO03 osoby biernie zawodowo	%	45	0	0	0	0	0	0	0	0	0	0	0	0	0	299	354	0	0	0	0			653	299	354				Wyniki na podstawie badania ewaluacyjnego.
CR06	uczestnicy pracujący, łącznie z prowadzącymi działalność na własny rachunek, sześć miesięcy po opuszczeniu programu	Slabiej rozwinięte	CO16 osoby z niepełnosprawnościami	%	30	0	0	0	0	0	0	0	0	0	0	0	0	0	332	415	0	0	0	0			747	332	415				Wyniki na podstawie badania ewaluacyjnego.
CR07*	Uczestnicy znajdujący się w lepszej sytuacji na rynku pracy sześć miesięcy po opuszczeniu programu ²	Slabiej rozwinięte	osoby pracujące, łącznie z prowadzącymi działalność na własny rachunek	%	30	0	0	0	0	0	0	0	0	0	0	0	0	0	0	0	0	0	0	0			0	0	0				Wyniki na podstawie badania ewaluacyjnego.
CR08	uczestnicy powyżej 54 roku życia, pracujący, łącznie z prowadzącymi działalność na własny rachunek, sześć miesięcy po opuszczeniu programu	Slabiej rozwinięte				0	0	0	0	0	0	0	0	0	0	0	0	0	201	106	0	0	0	0			307	201	106				Wyniki na podstawie badania ewaluacyjnego.
CR09	uczestnicy w niekorzystnej sytuacji społecznej, pracujący, łącznie z prowadzącymi działalność na własny rachunek, sześć miesięcy po opuszczeniu programu	Slabiej rozwinięte				0	0	0	0	0	0	0	0	0	0	0	0	0	799	986	0	0	0	0			1785	799	986				Wyniki na podstawie badania ewaluacyjnego.
os VIII Priorytet inwestycyjny: 8iii																																	
CR01	bierni zawodowo uczestnicy poszukujący pracy po opuszczeniu programu	Slabiej rozwinięte				0	0	0	0	0	0	0	0	0	0	0	0	0	0	3	0	0	3	3			9	3	6				
CR02	uczestnicy kształcący lub szkolący się po opuszczeniu programu	Slabiej rozwinięte				0	0	0	0	0	0	0	0	0	0	0	0	0	0	1	0	0	0	0			1	0	1				
CR03	uczestnicy uzyskujący kwalifikacje po opuszczeniu programu	Slabiej rozwinięte				0	0	0	0	0	0	0	0	0	0	0	0	0	9	28	0	0	63	146			246	72	174				
CR04	uczestnicy pracujący, łącznie z prowadzącymi działalność na własny rachunek, po opuszczeniu programu	Slabiej rozwinięte				0	0	0	0	0	0	0	0	0	0	0	0	0	7	15	0	0	13	4			39	20	19				
CR05	Uczestnicy w niekorzystnej sytuacji społecznej poszukujący pracy, uczestniczący w kształceniu lub szkoleniu, zdobywający kwalifikacje, zatrudnieni (łącznie z prowadzącymi działalność na własny rachunek) po opuszczeniu programu	Slabiej rozwinięte				0	0	0	0	0	0	0	0	0	0	0	0	0	10	21	0	0	9	3			43	19	24				
CR06	uczestnicy pracujący, łącznie z prowadzącymi działalność na własny rachunek, sześć miesięcy po opuszczeniu programu	Slabiej rozwinięte				0	0	0	0	0	0	0	0	0	0	0	0	0	62	90	0	0	0	0			152	62	90				Wyniki na podstawie badania ewaluacyjnego.
CR07*	Uczestnicy znajdujący się w lepszej sytuacji na rynku pracy sześć miesięcy po opuszczeniu programu ²	Slabiej rozwinięte				0	0	0	0	0	0	0	0	0	0	0	0	0	0	0	0	0	0	0			0	0	0				Wyniki na podstawie badania ewaluacyjnego.

CR01	bierni zawodowo uczestnicy poszukujący pracy po opuszczeniu programu	Slabiej rozwinięte									0	0	0	0	0	0	0	0	0	0			0	0	0						
CR02	uczestnicy kształcący lub szkolący się po opuszczeniu programu	Slabiej rozwinięte									0	0	0	0	0	0	0	0	0	0	0			0	0	0					
CR03	uczestnicy uzyskujący kwalifikacje po opuszczeniu programu	Slabiej rozwinięte									0	0	0	0	0	0	0	0	0	0	0			38	8	30					
CR04	uczestnicy pracujący, łącznie z prowadzącymi działalność na własny rachunek, po opuszczeniu programu	Slabiej rozwinięte									0	0	0	0	0	0	0	0	0	0	0			0	0	0					
CR05	Uczestnicy w niekorzystnej sytuacji społecznej poszukujący pracy, uczestniczący w kształceniu lub szkoleniu, zdobywający kwalifikacje, zatrudnieni (łącznie z prowadzącymi działalność na własny rachunek) po opuszczeniu programu	Slabiej rozwinięte									0	0	0	0	0	0	0	0	0	0	0			4	5	9	4	5			
CR06	uczestnicy pracujący, łącznie z prowadzącymi działalność na własny rachunek, sześć miesięcy po opuszczeniu programu	Slabiej rozwinięte									0	0	0	0	0	0	0	0	0	0	0	330			0	0	330	0	330	Wyniki na podstawie badania ewaluacyjnego.	
CR07*	Uczestnicy znajdujący się w lepszej sytuacji na rynku pracy sześć miesięcy po opuszczeniu programu ²	Slabiej rozwinięte									0	0	0	0	0	0	0	0	0	0	0			0	0	0					
CR08	uczestnicy powyżej 54 roku życia, pracujący, łącznie z prowadzącymi działalność na własny rachunek, sześć miesięcy po opuszczeniu programu	Slabiej rozwinięte									0	0	0	0	0	0	0	0	0	0	0			0	0	0					
CR09	uczestnicy w niekorzystnej sytuacji społecznej, pracujący, łącznie z prowadzącymi działalność na własny rachunek, sześć miesięcy po opuszczeniu programu	Slabiej rozwinięte									0	0	0	0	0	0	0	0	0	0	0			0	0	0					
Oś X Priorytet inwestycyjny 10iv																															
CR01	bierni zawodowo uczestnicy poszukujący pracy po opuszczeniu programu	Slabiej rozwinięte									0	0	0	0	0	16	16	31	15	54	68	38	70			308	139	169			
CR02	uczestnicy kształcący lub szkolący się po opuszczeniu programu	Slabiej rozwinięte									0	0	0	0	0	0	9	2	140	102	42	41			336	191	145				
CR03	uczestnicy uzyskujący kwalifikacje po opuszczeniu programu	Slabiej rozwinięte									0	0	0	0	0	3	0	178	54	1395	389	1071	301			3391	2647	744			
CR04	uczestnicy pracujący, łącznie z prowadzącymi działalność na własny rachunek, po opuszczeniu programu	Slabiej rozwinięte									0	0	0	0	0	32	20	22	5	60	52	62	54			307	176	131			
CR05	Uczestnicy w niekorzystnej sytuacji społecznej poszukujący pracy, uczestniczący w kształceniu lub szkoleniu, zdobywający kwalifikacje, zatrudnieni (łącznie z prowadzącymi działalność na własny rachunek) po opuszczeniu programu	Slabiej rozwinięte									0	0	0	0	0	28	25	173	59	1059	365	790	259			2758	2050	708			
CR06	uczestnicy pracujący, łącznie z prowadzącymi działalność na własny rachunek, sześć miesięcy po opuszczeniu programu	Slabiej rozwinięte									0	0	0	0	0	0	0	0	853	369	0	0	0	0			1222	853	369		Wyniki na podstawie badania ewaluacyjnego.
CR07	Uczestnicy znajdujący się w lepszej sytuacji na rynku pracy sześć miesięcy po opuszczeniu programu ²	Slabiej rozwinięte									0	0	0	0	0	0	0	0	0	0	294	0	0	0			294	294	0		Wyniki na podstawie badania ewaluacyjnego.
CR08	uczestnicy powyżej 54 roku życia, pracujący, łącznie z prowadzącymi działalność na własny rachunek, sześć miesięcy po opuszczeniu programu	Slabiej rozwinięte									0	0	0	0	0	0	0	0	0	0	0	0	0			0	0	0		Wyniki na podstawie badania ewaluacyjnego.	
CR09	uczestnicy w niekorzystnej sytuacji społecznej, pracujący, łącznie z prowadzącymi działalność na własny rachunek, sześć miesięcy po opuszczeniu programu	Slabiej rozwinięte									0	0	0	0	0	0	0	0	82	36	0	0	0	0			118	82	36		Wyniki na podstawie badania ewaluacyjnego.
Oś 11 Priorytet inwestycyjny 9 vi																															
CR01	bierni zawodowo uczestnicy poszukujący pracy po opuszczeniu programu	Slabiej rozwinięte									0	0	0	0	0	0	0	0	0	0	2	0	10	24			36	12	24		
CR02	uczestnicy kształcący lub szkolący się po opuszczeniu programu	Slabiej rozwinięte									0	0	0	0	0	0	0	0	0	0	0	0	0			0	0	0			
CR03	uczestnicy uzyskujący kwalifikacje po opuszczeniu programu	Slabiej rozwinięte									0	0	0	0	0	0	0	0	0	0	0	0	18	16			34	18	16		
CR04	uczestnicy pracujący, łącznie z prowadzącymi działalność na własny rachunek, po opuszczeniu programu	Slabiej rozwinięte									0	0	0	0	0	0	0	0	0	0	1	2	15	22			40	16	24		
CR05	Uczestnicy w niekorzystnej sytuacji społecznej poszukujący pracy, uczestniczący w kształceniu lub szkoleniu, zdobywający kwalifikacje, zatrudnieni (łącznie z prowadzącymi działalność na własny rachunek) po opuszczeniu programu	Slabiej rozwinięte									0	0	0	0	0	0	0	0	0	0	3	2	27	48			80	30	50		

	Uczestnicy pracujący, łącznie z prowadzącymi działalność na własny rachunek, sześć miesięcy po opuszczeniu programu ²																																																					
	Uczestnicy znajdujący się w lepszej sytuacji na rynku pracy sześć miesięcy po opuszczeniu programu ²																																																					
	Uczestnicy powyżej 54 roku życia, pracujący, łącznie z prowadzącymi działalność na własny rachunek, sześć miesięcy po opuszczeniu programu ²																																																					
	Uczestnicy w niekorzystnej sytuacji społecznej, pracujący, łącznie z prowadzącymi działalność na własny rachunek, sześć miesięcy po opuszczeniu programu ²																																																					

¹ Szacunki na dany rok oparte na próbie reprezentatywnej.

² Szacunki na dany rok oparte na próbie reprezentatywnej. Państwa członkowskie mają do wyboru dwie możliwości z zakresu sprawozdawczości. Opcja 1: minimalnym wymogiem jest przedstawianie danych dwa razy: w rocznym sprawozdaniu z wdrażania za 2019 r. i końcowym sprawozdaniu z wdrażania. W ramach tej opcji wartości skumulowane zgłasza się w kolumnie „Wartość skumulowana” w rocznym sprawozdaniu z wdrażania za 2019 r. i w końcowym sprawozdaniu z wdrażania. Opcja 2: wartości roczne przedstawia się dla każdego roku.

Tabela dotyczy IZ PO WER

Dane dot. wykonania wskaźników należy wykazać w ujęciu rocznym. W bieżącym sprawozdaniu należy dokonać ewentualnych korekt danych za poprzednie lata.

Legenda dla właściwości pól (dotyczy wypełniania sprawozdań w SFC2014)

typ (typ): N = numer, D = data, S = ciąg, C = pole wyboru, P = wartość procentowa, B = wartość logiczna, Cu = waluta

input (wprowadzanie danych): M = ręczne, S = wybór, G = generowane przez system

„maxlength” = maksymalna liczba znaków ze spacjami

Tabela 3A

Wspólne i specyficzne dla programu wskaźniki produktu dla EFRR i Funduszu Spójności (według osi priorytetowej, priorytetu inwestycyjnego, z podziałem na kategorie regionu dla EFRR; na zastosowanie także do osi priorytetowych „Pomoc techniczna”)¹

Priorytet inwestycyjny:

	NR IDENTYFIKACYJNY	Wskaźnik	Jednostka miary	Fundusz	Kategoria regionu (w stosownych przypadkach)	Wartość docelowa ² (2023 r.)																								Uwagi (w razie potrzeby)
						2014 r.			2015 r.			2016 r.			2017 r.			2018 r.			2019 r.			2020 r.						
						-type="N" input="M">																								
						-type="S" input="M">																								
Priorytet inwestycyjny: 1a																														
						M	K	Ogółem	M	K	Ogółem	M	K	Ogółem	M	K	Ogółem	M	K	Ogółem	M	K	Ogółem	M	K	Ogółem				
Wartość skumulowana – wybrane operacje [prognoza przedstawiąca przez beneficjentów]	CO25	Badania i innowacje: liczba naukowców pracujących w odpowiednich obszarach infrastruktury badawczej	Ekwiwalenty pełnego czasu pracy	EFRR	Słabiej rozwinięty			40	0	0	0	0	0	0	0	0	0	0	0	0	0	0	218,51	0	0	218,51	0	0	223,51	208,51
Wartość skumulowana – w pełni zrealizowane operacje [rzeczywiste wykonanie]									0	0	0	0	0	0	0	0	0	0	0	0	0	0	0	0	0	0	0	0	0	0
Wartość skumulowana – wybrane operacje [prognoza przedstawiąca przez beneficjentów]	CO27	Badania i innowacje: inwestycje prywatne uzupełniające wsparcie publiczne w projekcie w zakresie innowacji lub badań i rozwoju	EUR	EFRR	Słabiej rozwinięty		5 084 456	0	0	0	0	0	0	0	0	0	0	0	0	0	0	8 367 033,67	0	0	8 367 033,67	8 457 648,61	7 357 674,48			
Wartość skumulowana – w pełni zrealizowane operacje [rzeczywiste wykonanie]								0	0	0	0	0	0	0	0	0	0	0	0	0	0	0	0	0	0	0	0	0	0	0
Wartość skumulowana – wybrane operacje [prognoza przedstawiąca przez beneficjentów]	PIa1	Liczba jednostek naukowych ponoszących nakłady inwestycyjne na działalność B+R	szt.	EFRR	Słabiej rozwinięty		4	0	0	0	0	0	0	0	0	0	0	0	0	0	0	19	0	0	19	19	17			
Wartość skumulowana – w pełni zrealizowane operacje [rzeczywiste wykonanie]								0	0	0	0	0	0	0	0	0	0	0	0	0	0	0	0	0	0	0	0	0	0	0
Priorytet inwestycyjny: 1b																														
						M	K	Ogółem	M	K	Ogółem	M	K	Ogółem	M	K	Ogółem	M	K	Ogółem	M	K	Ogółem	M	K	Ogółem				
Wartość skumulowana – wybrane operacje [prognoza przedstawiąca przez beneficjentów]	CO01	Inwestycje produkcyjne: liczba przedsiębiorstw otrzymujących wsparcie	szt.	EFRR	Słabiej rozwinięty		504	0	0	0	0	0	0	0	0	349	0	0	436	0	0	466	0	0	643	393	391			
Wartość skumulowana – w pełni zrealizowane operacje [rzeczywiste wykonanie]								0	0	0	0	0	0	0	0	0	0	0	11	0	0	71	0	0	132	0	0	264	0	0
Wartość skumulowana – wybrane operacje [prognoza przedstawiąca przez beneficjentów]	CO02	Inwestycje produkcyjne: liczba przedsiębiorstw otrzymujących dotacje	szt.	EFRR	Słabiej rozwinięty		504	0	0	0	0	0	0	0	0	349	0	0	383	0	0	413	0	0	590	378	378			
Wartość skumulowana – w pełni zrealizowane operacje [rzeczywiste wykonanie]								0	0	0	0	0	0	0	0	0	0	0	11	0	0	71	0	0	132	0	0	264	0	0
Wartość skumulowana – wybrane operacje [prognoza przedstawiąca przez beneficjentów]	CO06	Inwestycje produkcyjne: inwestycje prywatne uzupełniające wsparcie publiczne dla przedsiębiorstw (dotacje)	EUR	EFRR	Słabiej rozwinięty		34 162 277	0	0	0	0	0	0	0	0	0	0	0	5 530 432,52	0	0	18 429 110,48	58 419 910,77	54 128 838,34	54 128 838,34	54 128 838,34	54 128 838,34	54 128 838,34		
Wartość skumulowana – w pełni zrealizowane operacje [rzeczywiste wykonanie]								0	0	0	0	0	0	0	0	0	0	0	0	0	0	14 283,53	0	0	4 867 968,61	12 265 932,51	20 773 244,98	20 773 244,98	20 773 244,98	20 773 244,98
Wartość skumulowana – wybrane operacje [prognoza przedstawiąca przez beneficjentów]	CO026	Badania i innowacje: liczba przedsiębiorstw współpracujących z ośrodkami badawczym	szt.	EFRR	Słabiej rozwinięty		168	0	0	0	0	0	0	0	0	0	0	0	0	0	0	0	0	0	117	29	29			
Wartość skumulowana – w pełni zrealizowane operacje [rzeczywiste wykonanie]								0	0	0	0	0	0	0	0	0	0	0	0	0	0	0	0	0	0	0	0	0	0	0
Priorytet inwestycyjny: 1a																														
						M	K	Ogółem	M	K	Ogółem	M	K	Ogółem	M	K	Ogółem	M	K	Ogółem	M	K	Ogółem	M	K	Ogółem				
Wartość skumulowana – wybrane operacje [prognoza przedstawiąca przez beneficjentów]	CO01	Inwestycje produkcyjne: liczba przedsiębiorstw otrzymujących wsparcie	szt.	EFRR	Słabiej rozwinięty		618	0	0	0	0	0	0	0	0	0	0	0	513	0	0	521	528	528	528	528	528			
Wartość skumulowana – w pełni zrealizowane operacje [rzeczywiste wykonanie]								0	0	0	0	0	0	0	0	0	0	0	0	0	0	107	0	0	321	0	0	483	0	0

Wartość skumulowana — wybrane operacje [prognoza przedstawiona przez beneficjentów]	CO02	Inwestycje produkcyjne: liczba przedsiębiorstw otrzymujących dotacje	szk.	EFRR	Słabiej rozwinięty	82	0	0	0	0	0	0	0	0	0	0	0	0	0	0	0	0	2	16	9		W ramach działania 1.4 przeprowadzono 7 naborów z czego wszystkie zostały zakończone do połowy 2020 r. Przewiduje się, że wartości wskaźnika będą realizowane przez projekty wybrane w ramach tych konkursów. Wskaźnik podlegał weryfikacji i podjęto decyzję o naborze pozakonkursowym w 2021r., który będzie skierowany dla instytucji otoczenia biznesu z mniejszych otoków i obszarów strategicznej interwencji (głównie obszar Włocławka) zgodnie z wymiarami inicjatywy i zaleceniami („Catching-up Regions 3”.
Wartość skumulowana — w pełni zrealizowane operacje [rzeczywiste wykonanie]							0	0	0	0	0	0	0	0	0	0	0	0	0	0	0	0	0		0		
Wartość skumulowana — wybrane operacje [prognoza przedstawiona przez beneficjentów]	CO03	Inwestycje produkcyjne: liczba przedsiębiorstw otrzymujących wsparcie finansowe inne niż dotacje	szk.	EFRR	Słabiej rozwinięty	536	0	0	0	0	0	0	0	0	0	0	0	0	513	0	0	0	513	513	513		Pierwotna wartość wskaźnika szacowana była na podstawie doświadczeń z wdrażaniem działania 5.1 dla RPO 2007-2013. Koszty jednostkowe realizowanych proj- są niższe niż pierwotnie zakładano. W związku z tym, że ocena ex- ante instrumentów finansowych może podlegać aktualizacji szacowana wartość docelowa wskaźnika ulegała zmianie. W ramach renegeacji zwiększono wartość wskaźnika do 536 w przypadku instrumentów finansowych założono, że przeciętne koszty pożyczki (tędy będą przeciętna kosztowność pożyczki zgodnie z zakładanymi metrykami produktu finansowego (średnia: 100 tys. zł).
Wartość skumulowana — w pełni zrealizowane operacje [rzeczywiste wykonanie]							0	0	0	0	0	0	0	0	0	0	0	0	0	0	0	0	0		0		
Wartość skumulowana — wybrane operacje [prognoza przedstawiona przez beneficjentów]	CV21	Wartość wsparcia innego niż bezwzględnie (instrumenty finansowe) dla MSP (finansującego kapitał obrotowy w związku z COVID-19 (całkowite koszty publiczne)	euro	EFRR	Słabiej rozwinięty	1 041 691	0	0	0	0	0	0	0	0	0	0	0	0	0	0	0	0	0	0	0		
Wartość skumulowana — w pełni zrealizowane operacje [rzeczywiste wykonanie]							0	0	0	0	0	0	0	0	0	0	0	0	0	0	0	0	0		0		
Wartość skumulowana — wybrane operacje [prognoza przedstawiona przez beneficjentów]	CV23	Liczba MSP objętych wsparciem innym niż bezwzględnie (instrumenty finansowe) finansującym kapitał obrotowy w związku z COVID-19	przedsiębiorstwa	EFRR	Słabiej rozwinięty	45	0	0	0	0	0	0	0	0	0	0	0	0	0	0	0	0	0	0	0		
Wartość skumulowana — w pełni zrealizowane operacje [rzeczywiste wykonanie]							0	0	0	0	0	0	0	0	0	0	0	0	0	0	0	0	0		0		
Wartość skumulowana — wybrane operacje [prognoza przedstawiona przez beneficjentów]	CV27	Liczba przedsiębiorstw otrzymujących wsparcie finansowe inne niż dotacje w związku z pandemią COVID-19	przedsiębiorstwa	EFRR	Słabiej rozwinięty	45	0	0	0	0	0	0	0	0	0	0	0	0	0	0	0	0	0	0	0		
Wartość skumulowana — w pełni zrealizowane operacje [rzeczywiste wykonanie]							0	0	0	0	0	0	0	0	0	0	0	0	0	0	0	0	0		0		
Wartość skumulowana — wybrane operacje [prognoza przedstawiona przez beneficjentów]	CV29	Wartość wydatków kwalifikowalnych przeznaczonych na działania związane z pandemią COVID-19	euro	EFRR	Słabiej rozwinięty	1 041 691	0	0	0	0	0	0	0	0	0	0	0	0	0	0	0	0	0	0	0		
Wartość skumulowana — w pełni zrealizowane operacje [rzeczywiste wykonanie]							0	0	0	0	0	0	0	0	0	0	0	0	0	0	0	0	0		0		
Wartość skumulowana — wybrane operacje [prognoza przedstawiona przez beneficjentów]	CV33	Liczba podmiotów objętych wsparciem w zakresie zwalczania lub przeciwdziałania skutkom pandemii COVID-19	przedsiębiorstwa	EFRR	Słabiej rozwinięty	45	0	0	0	0	0	0	0	0	0	0	0	0	0	0	0	0	0	0	0		
Wartość skumulowana — w pełni zrealizowane operacje [rzeczywiste wykonanie]							0	0	0	0	0	0	0	0	0	0	0	0	0	0	0	0	0		0		
Wartość skumulowana — wybrane operacje [prognoza przedstawiona przez beneficjentów]	CO07	Inwestycje produkcyjne: inwestycje prywatne uzupełniające wsparcie publiczne dla przedsiębiorstw (inne niż dotacje)	EUR	EFRR	Słabiej rozwinięty	996 920	0	0	0	0	0	0	0	0	0	0	0	0	0	361 060,15	0	0	361 060,15	340 956,79	364 970,43		W ramach renegeacji podniesiono wartość doc. wskaźnika do 996 920 euro. Zwiększenie wartości wynikało z analiz prowadzonych podczas weryfikacji danych do renegeacji.
Wartość skumulowana — w pełni zrealizowane operacje [rzeczywiste wykonanie]							0	0	0	0	0	0	0	0	0	0	0	0	0	0	0	0	0		0		
Wartość skumulowana — wybrane operacje [prognoza przedstawiona przez beneficjentów]	CO08	Inwestycje produkcyjne: wzrost zatrudnienia we wspieranych przedsiębiorstwach	Ekwiwalenty pełnego czasu pracy	EFRR	Słabiej rozwinięty	236	0	0	0	0	0	0	0	0	0	0	0	0	0	0	0	0	228	155	231		Podczas renegeacji zmniejszono wartość doc. wskaźnika do poziomu 236. Wartość wskaźnika zmniejszono z uwagi na mniejsze niż oczekiwano zainteresowanie konkursami z zakresu ubiegania się o umowy inwestycyjne (restrykcyjne zapisy Umowy Partnerstwa). W ramach działania 1.4 sukcesywnie podpisywane są umowy na realizację projektów, które mogą realizować wskaźnik.
Wartość skumulowana — w pełni zrealizowane operacje [rzeczywiste wykonanie]							0	0	0	0	0	0	0	0	0	0	0	0	0	0	0	0	0		0		
Wartość skumulowana — wybrane operacje [prognoza przedstawiona przez beneficjentów]	F3a1	Powierzchnia teraźniostanowisk terenów	ha	EFRR	Słabiej	80	0	0	0	0	0	0	0	0	0	0	0	0	0	0	0	0	54,97	31,87		Podczas renegeacji zmniejszono wartość doc. wskaźnika do poziomu 50. Wartość wskaźnika zmniejszono z uwagi na mniejsze niż oczekiwano zainteresowanie konkursami z zakresu ubiegania się o umowy inwestycyjne (restrykcyjne zapisy Umowy Partnerstwa).	
Wartość skumulowana — w pełni zrealizowane operacje [rzeczywiste wykonanie]																											

Wartość skumulowana — wybrane operacje [prognoza przedstawioma przez beneficjentów]	CV21	Liczba MSP objętych wsparciem innym niż bezzwrotnym finansującym kapitał obrotowy w związku z COVID-19	przedsiębiorstwa	EFRR	Słabiej rozwinięty			22	0	0	0	0	0	0	0	0	0	0	0	0	0	0	0	0
Wartość skumulowana — w pełni zrealizowane operacje [zrzeczywiste wykonanie]									0	0	0	0	0	0	0	0	0	0	0	0	0	0	0	0
Wartość skumulowana — wybrane operacje [prognoza przedstawioma przez beneficjentów]	CV27	Liczba przedsiębiorstw otrzymujących wsparcie finansowe inne niż dotacje w związku z pandemią COVID-19	przedsiębiorstwa	EFRR	Słabiej rozwinięty			22	0	0	0	0	0	0	0	0	0	0	0	0	0	0	0	0
Wartość skumulowana — w pełni zrealizowane operacje [zrzeczywiste wykonanie]									0	0	0	0	0	0	0	0	0	0	0	0	0	0	0	0
Wartość skumulowana — wybrane operacje [prognoza przedstawioma przez beneficjentów]	CV29	Wartość wydatków kwalifikowalnych przeznaczonych na działania związane z pandemią COVID-19	EUR	EFRR	Słabiej rozwinięty			7 693 534	0	0	0	0	0	0	0	0	0	0	0	0	0	0	0	0
Wartość skumulowana — w pełni zrealizowane operacje [zrzeczywiste wykonanie]									0	0	0	0	0	0	0	0	0	0	0	0	0	0	0	0
Wartość skumulowana — wybrane operacje [prognoza przedstawioma przez beneficjentów]	CV33	Liczba podmiotów objętych wsparciem w zakresie zwolnienia lub przeciwdziałania skutkom pandemii COVID-19	przedsiębiorstwa	EFRR	Słabiej rozwinięty			22	0	0	0	0	0	0	0	0	0	0	0	0	0	0	0	0
Wartość skumulowana — w pełni zrealizowane operacje [zrzeczywiste wykonanie]									0	0	0	0	0	0	0	0	0	0	0	0	0	0	0	0

Przyrost inwestycyjny

Wartość skumulowana — wybrane operacje [prognoza przedstawioma przez beneficjentów]	CO01	Inwestycje produkcyjne; liczba przedsiębiorstw otrzymujących wsparcie	szt.	EFRR	Słabiej rozwinięty			4 638	0	0	0	0	0	0	0	0	0	0	0	0	480	0	0	547	549	4803					
Wartość skumulowana — w pełni zrealizowane operacje [zrzeczywiste wykonanie]									0	0	0	0	0	0	0	0	0	0	0	0	0	0	0	0	0	0	0	0	1	0	235
Wartość skumulowana — wybrane operacje [prognoza przedstawioma przez beneficjentów]	CO02	Inwestycje produkcyjne; liczba przedsiębiorstw otrzymujących dotacje	Przedsiębiorstwa	EFRR	Słabiej rozwinięty			3 908	0	0	0	0	0	0	0	0	0	0	0	0	0	0	0	0	112	4366					
Wartość skumulowana — w pełni zrealizowane operacje [zrzeczywiste wykonanie]									0	0	0	0	0	0	0	0	0	0	0	0	0	0	0	0	0	0	0	0	1	0	72
Wartość skumulowana — wybrane operacje [prognoza przedstawioma przez beneficjentów]	CO03	Inwestycje produkcyjne; liczba przedsiębiorstw otrzymujących wsparcie finansowe inne niż dotacje	szt.	EFRR	Słabiej rozwinięty			430	0	0	0	0	0	0	0	0	0	0	0	0	0	437	0	0	437	437					
Wartość skumulowana — w pełni zrealizowane operacje [zrzeczywiste wykonanie]									0	0	0	0	0	0	0	0	0	0	0	0	0	0	0	0	0	0	0	0	0	0	163
Wartość skumulowana — wybrane operacje [prognoza przedstawioma przez beneficjentów]	CO07	Inwestycje produkcyjne; inwestycje prywatne uzupełniające wsparcie publiczne dla przedsiębiorstw (inne niż dotacje)	EUR	EFRR	Słabiej rozwinięty			7 724 685	0	0	0	0	0	0	0	0	0	0	0	0	0	0	0	0	0	998 611,51	0	0	1 663 010,68	1 047 710,90	1 139 096,02
Wartość skumulowana — w pełni zrealizowane operacje [zrzeczywiste wykonanie]									0	0	0	0	0	0	0	0	0	0	0	0	0	0	0	0	0	0	0	0	0	0	0
Wartość skumulowana — wybrane operacje [prognoza przedstawioma przez beneficjentów]	CO28	Badania i innowacje; liczba przedsiębiorstw objętych wsparciem w celu wprowadzenia produktów nowych dla rynku	szt.	EFRR	Słabiej rozwinięty			285	0	0	0	0	0	0	0	0	0	0	0	0	0	0	0	0	0	60	0	122	120	280	
Wartość skumulowana — w pełni zrealizowane operacje [zrzeczywiste wykonanie]									0	0	0	0	0	0	0	0	0	0	0	0	0	0	0	0	0	0	0	0	0	0	0
Wartość skumulowana — wybrane operacje [prognoza przedstawioma przez beneficjentów]	CO29	Badania i innowacje; liczba przedsiębiorstw objętych wsparciem w celu wprowadzenia	szt.	EFRR	Słabiej rozwinięty			52	0	0	0	0	0	0	0	0	0	0	0	0	0	0	0	0	0	136	0	0	137	136	136
Wartość skumulowana — w pełni zrealizowane operacje [zrzeczywiste wykonanie]									0	0	0	0	0	0	0	0	0	0	0	0	0	0	0	0	0	0	0	0	0	0	0

Podczas negocjacji IZ zdecydowała się na zmniejszenie wartości docelowej wskaźnika - do poziomu 7 724 685 EUR, z uwagi na fakt, że Menedżer Funduszy Funduszy jako wkład dla jednego z Pośredników Finansowych (procedura zamówień in-house) przekazała środki z rezerwy 2007-2013, czyli środki publiczne. Obecnie osiągnięta wartość tego wskaźnika oraz wyniki przetargów wyłaniających pośredników finansowych wskazuje na potencjał wnoszonego wkładu ze strony PF i prognozowana wartość wnoszona na poziomie umów z OO.

Podczas negocjacji IZ zdecydowała się na zmniejszenie wartości docelowej wskaźnika - do poziomu 7 724 685 EUR, z uwagi na fakt, że Menedżer Funduszy Funduszy jako wkład dla jednego z Pośredników Finansowych (procedura zamówień in-house) przekazała środki z rezerwy 2007-2013, czyli środki publiczne. Obecnie osiągnięta wartość tego wskaźnika oraz wyniki przetargów wyłaniających pośredników finansowych wskazuje na potencjał wnoszonego wkładu ze strony PF i prognozowana wartość wnoszona na poziomie umów z OO. Wartość zrealizowanego wskaźnika zmalała w stosunku do wartości ze sprawozdania za 2019 r. z uwagi na wzrost kursu euro do przeliczenia wskaźnika.

Podczas negocjacji IZ zdecydowała się na zwiększenie wartości docelowej wskaźnika do poziomu 285 szt. - weryfikacja wartości wskaźnika wykazała, że nie co czwarto, ale wszystkie przedsiębiorstwa, które, które uzyskają wsparcie dotacyjne na innowacje wprowadzą nowy produkt na rynek, gdyż takie zostały usankcjonowane warunki idgótowej w kryteriach wyboru projektów do dofinansowania.

Podczas negocjacji Programu IZ zdecydowała się na zmniejszenie wartości wskaźnika do poziomu 52 - mierzenie zakładano, że co drugie przedsiębiorstwo zrealizuje ten wskaźnik, ale tylko wsparcie poprzez instrument finansowy realizuje ten typ wsparcia. Założono, że przedsiębiorstwa wprowadzające nowe produkty dla firm będą objęte wsparciem wyłącznie przez instrumenty finansowe i będą stanowiły 25% tych przedsiębiorstw.

Wartość skumulowana — w pełni zrealizowane operacje [rzeczywiste wykonanie]		produktów nowych dla firmy					0	0	0	0	0	0	0	0	0	0	0	0	0	0	17	67	
Wartość skumulowana — wybrane operacje [prognoza przedstawiona przez beneficjentów]	CV20	Wartość bezwrotnego wsparcia (dotacja) dla MSP finansującego kapitał obrotowy w związku z COVID-19 (całkowite koszty publiczne)	EUR	EFRR	Słabiej rozwinięty		13 234 059	0	0	0	0	0	0	0	0	0	0	0	0	0			
Wartość skumulowana — w pełni zrealizowane operacje [rzeczywiste wykonanie]								0	0	0	0	0	0	0	0	0	0	0	0	0	403 879,09		
Wartość skumulowana — wybrane operacje [prognoza przedstawiona przez beneficjentów]	CV21	Wartość wsparcia innego niż bezwrotne (instrumenty finansowe) dla MSP finansującego kapitał obrotowy w związku z COVID-19 (całkowite koszty publiczne)	EUR	EFRR	Słabiej rozwinięty		23 148 684	0	0	0	0	0	0	0	0	0	0	0	0	0			
Wartość skumulowana — w pełni zrealizowane operacje [rzeczywiste wykonanie]								0	0	0	0	0	0	0	0	0	0	0	0	0	0		
Wartość skumulowana — wybrane operacje [prognoza przedstawiona przez beneficjentów]	CV22	Liczba MSP objętych wsparciem bezwrotnym (dotacja) finansującym kapitał obrotowy w związku z COVID-19	przedsiębiorstwa	EFRR	Słabiej rozwinięty		2 000	0	0	0	0	0	0	0	0	0	0	0	0	0	2001		
Wartość skumulowana — w pełni zrealizowane operacje [rzeczywiste wykonanie]								0	0	0	0	0	0	0	0	0	0	0	0	0	555		
Wartość skumulowana — wybrane operacje [prognoza przedstawiona przez beneficjentów]	CV23	Liczba MSP objętych wsparciem innym niż bezwrotnym (instrumenty finansowe) finansującym kapitał obrotowy w związku z COVID-19	przedsiębiorstwa	EFRR	Słabiej rozwinięty		150	0	0	0	0	0	0	0	0	0	0	0	0	0	0		
Wartość skumulowana — w pełni zrealizowane operacje [rzeczywiste wykonanie]								0	0	0	0	0	0	0	0	0	0	0	0	0	0		
Wartość skumulowana — wybrane operacje [prognoza przedstawiona przez beneficjentów]	CV26	Liczba przedsiębiorstw otrzymujących dotacje w związku z pandemią COVID-19	przedsiębiorstwa	EFRR	Słabiej rozwinięty		3 938														4081		
Wartość skumulowana — w pełni zrealizowane operacje [rzeczywiste wykonanie]																					555		
Wartość skumulowana — wybrane operacje [prognoza przedstawiona przez beneficjentów]	CV27	Liczba przedsiębiorstw otrzymujących wsparcie finansowe inne niż dotacje w związku z pandemią COVID-19	przedsiębiorstwa	EFRR	Słabiej rozwinięty		150																
Wartość skumulowana — w pełni zrealizowane operacje [rzeczywiste wykonanie]																					0		
Wartość skumulowana — wybrane operacje [prognoza przedstawiona przez beneficjentów]	CV29	Wartość wydatków kwalifikowanych przeznaczonych na działania związane z pandemią COVID-19	EUR	EFRR	Słabiej rozwinięty		54 702 922														27 611 561,57		
Wartość skumulowana — w pełni zrealizowane operacje [rzeczywiste wykonanie]																					403 879,09		
Wartość skumulowana — wybrane operacje [prognoza przedstawiona przez beneficjentów]	CV33	Liczba podmiotów, którym udzielono wsparcia w walce lub przeciwdziałaniu skutkom pandemii COVID-19	przedsiębiorstwa	EFRR	Słabiej rozwinięty		4 088														2 001		
Wartość skumulowana — w pełni zrealizowane operacje [rzeczywiste wykonanie]																					555		
Ok II																							
Wartość skumulowana — wybrane operacje [prognoza przedstawiona przez beneficjentów]	P2c3	Liczba usług publicznych udostępnionych on-line o stopniu dojrzałości co najmniej 3	szt.	EFRR	słabiej rozwinięty		236	0	0	0	0	0	0	0	0	0	0	0	0	237	0	243	245
Wartość skumulowana — w pełni zrealizowane operacje [rzeczywiste wykonanie]								0	0	0	0	0	0	0	0	0	0	0	0	80	110	110	
Wskaźnik oszacowano na podstawie danych historycznych z wdrażania RPO WK P 2007-2013. Wskaźniki realizowane w ramach danych kompleksowych prognozy, przez co koszty jedno są niższe niż pierwotnie zakładano. Nie przewiduje się kolejnych działań realizujących wskaźnik.																							

Wartość skumulowana — wybrane operacje [prognoza przedstawił przez beneficjentów]	P2c2	Liczba podmiotów, które udoogępnęły on-line informacje sektora publicznego	szt.	EFRR	slabiej rozwinięty	103	0	0	0	0	0	0	0	0	0	0	0	0	150	0	0	150	160	160	Wskaznik oszacowano na podstawie danych historycznych z wdrażania RPO WK.P 2007-2013. Na podstawie wskaźnika Liczba rejestrów publicznych udostępniomych on-line oszacowano średni koszt jednego upublicznionego rejestru. Wskazniki realizowane w ramach dużych kompleksowych projektów, przez co koszty jedn. utworzonych rejestrów są niższe niż pierwotnie zakładano.	
Wartość skumulowana — w pełni zrealizowane operacje [rzeczywiste wykonanie]							0	0	0	0	0	0	0	0	0	0	0	0	0	0	0	0	0	0	0	80
OK III Przewidywane inwestycje - 4a																										
Wartość skumulowana — wybrane operacje [prognoza przedstawił przez beneficjentów]	CO30	Energia odnawialna: dodatkowa zdolność wywarzania energii ze źródeł odnawialnych	MW	EFRR	slabiej rozwinięty	11,4	0	0	0	0	0	0	0	0	0	0	0	0	0	0	0	0,74	12,63	15,06	Dla określenia wartości docelowej wskaźnika nie zastosowano klasycznych kosztów jednostkowych - zostały one określone dla jednostek mocy OZE (MW), co przy danej alokacji pozwoliło na oszacowanie łącznej mocy zainstalowanej. Na tej podstawie, przy wykorzystaniu tabeli z przeciętnymi macierzami pojedynczych instalacji określono wartość wskaźnika produktu. Podczas wdrażania RPO widoczne jest duże zainteresowanie realizacją mikroinstalacji dla których suma wywarzania dodatkowej energii jest wyższa niż zakładano.	
Wartość skumulowana — w pełni zrealizowane operacje [rzeczywiste wykonanie]							0	0	0	0	0	0	0	0	0	0	0	0	0	0	0	0	0	0	0	0
Wartość skumulowana — wybrane operacje [prognoza przedstawił przez beneficjentów]	CO34	Redukcja emisji gazów cieplarnianych: szacowany roczny spadek emisji gazów cieplarnianych	Tony równoważnika CO2	EFRR	slabiej rozwinięty	13 853,98	0	0	0	0	0	0	0	0	0	0	0	0	2 466,74	0	0	5 385,72	11 836,46	13 067,36		
Wartość skumulowana — w pełni zrealizowane operacje [rzeczywiste wykonanie]							0	0	0	0	0	0	0	0	0	0	0	0	0	0	0	0	0	0	0	0
Wartość skumulowana — wybrane operacje [prognoza przedstawił przez beneficjentów]	P4a1	Liczba wybudowanych jednostek wytwarzania energii elektrycznej z OZE	szt.	EFRR	slabiej rozwinięty	2 437	0	0	0	0	0	0	0	0	0	0	0	0	0	0	0	0	692	1 856	2 095	Wskaznik był weryfikowany w ramach negocjacji i zwiększono jego wartość do poziomu 2 437. Zwiększenie wartości wskaźnika wynika ze zmiany zakresu realizacji wsparcia skierowanego na instalacje OZE. Podczas wdrażania RPO widoczne jest małe zainteresowanie realizacją małych instalacji oraz duże zainteresowanie realizacją mikroinstalacji. Przekłada się to tym samym na zmniejszenie kosztu jednostkowego instalacji. Jako, że w ramach wskaźnika brano się pod uwagę mikroinstalacje związane z produkcją energii elektrycznej, dostosowano wartość wskaźnika do założeń wynikających ze zmienionego zakresu wsparcia.
Wartość skumulowana — w pełni zrealizowane operacje [rzeczywiste wykonanie]							0	0	0	0	0	0	0	0	0	0	0	0	0	0	0	0	0	0	0	0
Wartość skumulowana — wybrane operacje [prognoza przedstawił przez beneficjentów]	P4a2	Długość nowo wybudowanych lub zmodernizowanych sieci elektroenergetycznych dla odnawialnych źródeł energii	km	EFRR	slabiej rozwinięty	107,76	0	0	0	0	0	0	0	0	0	0	0	0	0	0	0	0	100,18	107,76	107,76	Wskaznik był weryfikowany w ramach negocjacji i zmniejszono jego wartość do poziomu 107,76. Nabory przeznaczone na wsparcie sieci elektroenergetycznych w ramach RPO WK.P zostały już zakończone. We wspartych projektach, oprócz kosztu linii, proporcjonalnie duży koszt stanowiła realizacja nowych lub modernizacja starych stacji transformatorowych, niezbędnych do prawidłowej obsługi energii wywarzanej w instalacjach OZE na realizowanych odcinkach sieci. Tego rodzaju zakres projektów spowodował wzrost ceny jednostkowej 1 km sieci w odniesieniu do wartości całkowitej projektów i związany z tym spadek długości zrealizowanych sieci w wsparciu o dostępną alokację. Realizacja wsparcia w tym zakresie została zakończona, tym samym należy uznać, że osiągnięta dotychczas szacowana wartość wskaźnika nie ulegnie już zmianie.
Wartość skumulowana — w pełni zrealizowane operacje [rzeczywiste wykonanie]							0	0	0	0	0	0	0	0	0	0	0	0	0	0	0	0	0	0	0	0
Przewidywane inwestycje - 4b																										
Wartość skumulowana — wybrane operacje [prognoza przedstawił przez beneficjentów]	CO01	Inwestycje produkcyjne: liczba przedsięwzięć otrzymujących wsparcie	szt.	EFRR	slabiej rozwinięty	54	0	0	0	0	0	0	0	0	0	0	0	0	0	0	0	0	80	80	80	
Wartość skumulowana — w pełni zrealizowane operacje [rzeczywiste wykonanie]							0	0	0	0	0	0	0	0	0	0	0	0	0	0	0	0	0	0	0	0
Wartość skumulowana — wybrane operacje [prognoza przedstawił przez beneficjentów]	CO34	Redukcja emisji gazów cieplarnianych: szacowany roczny spadek emisji gazów cieplarnianych	Tony równoważnika CO2	EFRR	slabiej rozwinięty	17 122,60	0	0	0	0	0	0	0	0	0	0	0	0	0	32 890,90	0	0	32 890,90	32 890,90	32 890,90	Nie przewidywać się kolejnych działań realizujących wskaźnik.
Wartość skumulowana — w pełni zrealizowane operacje [rzeczywiste wykonanie]							0	0	0	0	0	0	0	0	0	0	0	0	0	0	0	0	0	0	0	0
Wartość skumulowana — wybrane operacje [prognoza przedstawił przez beneficjentów]	CV21	Wartość wsparcia innego niż bezwrotne (instrumenty finansowe) dla MSP finansującego kapitał obrotowy w związku z COVID-19 (całkowite koszty publiczne)	EUR	EFRR	slabiej rozwinięty	4 629 736,00	0	0	0	0	0	0	0	0	0	0	0	0	0	0	0	0	0	0	0	
Wartość skumulowana — w pełni zrealizowane operacje [rzeczywiste wykonanie]							0	0	0	0	0	0	0	0	0	0	0	0	0	0	0	0	0	0	0	0
Wartość skumulowana — wybrane operacje [prognoza przedstawił przez beneficjentów]	CV23	Liczba MSP objętych wsparciem innym niż bezwrotnym (instrumenty finansowe) finansującym kapitał obrotowy w związku z COVID-19	szt.	EFRR	slabiej rozwinięty	11	0	0	0	0	0	0	0	0	0	0	0	0	0	0	0	0	0	0	0	
Wartość skumulowana — w pełni zrealizowane operacje [rzeczywiste wykonanie]							0	0	0	0	0	0	0	0	0	0	0	0	0	0	0	0	0	0	0	0
Przewidywane inwestycje - 4c																										

Wartość skumulowana — wybrane operacje [prognoza przedstawiona przez beneficjentów]	CO31	Efektywność energetyczna: liczba gospodarstw domowych z lepszą klasą zużycia energii	szt.	EFRR	slabiej rozwinięty	1 362	0	0	0	0	0	0	0	0	0	0	0	0	1362	0	0	1362	1362	1362		
Wartość skumulowana — w pełni zrealizowane operacje [rzeczywiste wykonanie]							0	0	0	0	0	0	0	0	0	0	0	0	0	0	0	0	0	0	0	0
Wartość skumulowana — wybrane operacje [prognoza przedstawiona przez beneficjentów]	CO32	Efektywność energetyczna: zmniejszenie rocznego zużycia energii pierwotnej w budynkach publicznych	kWh/tok	EFRR	slabiej rozwinięty	196 243 400,70	0	0	0	0	0	0	0	0	0	3 567 080,50	0	0	#####	0	0	114 310 927,34	129 592 953,67	140 322 991,90		
Wartość skumulowana — w pełni zrealizowane operacje [rzeczywiste wykonanie]							0	0	0	0	0	0	0	0	0	0	0	0	0	0	0	0	0	0	821 208,29	0
Wartość skumulowana — wybrane operacje [prognoza przedstawiona przez beneficjentów]	CO34	Redukcja emisji gazów cieplarnianych szacowany roczny spadek emisji gazów cieplarnianych	Tony równoważnika CO2	EFRR	slabiej rozwinięty	62 312,69	0	0	0	0	0	0	0	0	0	0	25 310,24	0	0	211 499,77	0	0	218 838,15	205 998,98	105 824,46	Wskaźnik był trudny do oszacowania na etapie programowania, pomimo przekroczenia wartości docelowej w trakcie renegeacji pozostawiono na niezmiennym poziomie. Wartość zmniejszyła się w stosunku do lat poprzednich w związku z rozwiązaniem umówami.
Wartość skumulowana — w pełni zrealizowane operacje [rzeczywiste wykonanie]							0	0	0	0	0	0	0	0	0	0	0	0	0	0	0	0	0	0	209,98	0
Wartość skumulowana — wybrane operacje [prognoza przedstawiona przez beneficjentów]	P4c1	Liczba zmodernizowanych energetycznie budynków	szt.	EFRR	slabiej rozwinięty	358	0	0	0	0	0	0	0	0	0	0	15	0	0	351	0	0	424	486	528	Wartość docelową w trakcie renegeacji pozostawiono na niezmiennym poziomie.
Wartość skumulowana — w pełni zrealizowane operacje [rzeczywiste wykonanie]							0	0	0	0	0	0	0	0	0	0	0	0	0	0	0	0	0	0	19	0

Przyrost inwestycyjny: 4c

Wartość skumulowana — wybrane operacje [prognoza przedstawiona przez beneficjentów]	CO15	Transport miejski: całkowita długość nowych lub zmodernizowanych linii tramwajowych i linii metra	km	EFRR	slabiej rozwinięty	7,32	0	0	0	0	0	0	0	0	0	0	0	0	0	3	0	0	3	10,11	10,11		
Wartość skumulowana — w pełni zrealizowane operacje [rzeczywiste wykonanie]							0	0	0	0	0	0	0	0	0	0	0	0	0	0	0	0	0	0	0	0	0
Wartość skumulowana — wybrane operacje [prognoza przedstawiona przez beneficjentów]	P4c1	Liczba zakupionych jednostek taboru pasażerskiego w publicznym transporcie zintegrowanej komunikacji miejskiej	szt.	EFRR	slabiej rozwinięty	45	0	0	0	0	0	0	0	0	0	0	0	0	0	0	32	0	0	40	45	45	Zmniejszenie wartości doc. do poziomu 45. Pierwotnie wsk. oszacowano na podstawie średniego kosztu zakupu autobusów i tramwajów dla kom. miejskiej. W roku 2017 dokonano zmiany Umowy Partnerstwa (wykazano wycenę autobusów na olej napładowy), co wpłynęło na zmianę tendencji zakupowych i zawdzięży dostawy do jednostek taborowych zero i niskoemisyjnych. Benef. dokonał 45 zakupów autobusów elektrycznych i hybrydowych oraz niewielką ilość autobusów z napędem na olej napładowy. Średnia cena autobusu elektrycznego czy hybrydowego jest wyższa od ceny autobusu na olej napładowy. Znamy struktury rodzajów napędów autobusów w stosunku do zakładanej spowodowała wzrost średniej ceny zakupu autobusu, w ramach przewidzianej pierwotnie alokacji można było dokonać zakupu mniejszej liczby autobusów ale o lepszych parametrach niskoemisyjności.
Wartość skumulowana — w pełni zrealizowane operacje [rzeczywiste wykonanie]							0	0	0	0	0	0	0	0	0	0	0	0	0	0	0	0	0	0	3	0	0
Wartość skumulowana — wybrane operacje [prognoza przedstawiona przez beneficjentów]	P4c2	Długość wybudowanych ścieżek rowerowych	km	EFRR	slabiej rozwinięty	141,31	0	0	0	0	0	0	0	0	0	0	0	0	0	0	56,75	0	0	177,09	248,2	274,93	Pomimo przekroczenia wartości docelowej w trakcie renegeacji pozostawiono na niezmiennym poziomie.
Wartość skumulowana — w pełni zrealizowane operacje [rzeczywiste wykonanie]							0	0	0	0	0	0	0	0	0	0	0	0	0	0	0	0	0	0	0	0	0
Wartość skumulowana — wybrane operacje [prognoza przedstawiona przez beneficjentów]	P4c3	Liczba zainstalowanych inteligentnych systemów transportowych	szt.	EFRR	slabiej rozwinięty	6	0	0	0	0	0	0	0	0	0	0	0	0	0	0	4	0	0	6	6	3	
Wartość skumulowana — w pełni zrealizowane operacje [rzeczywiste wykonanie]							0	0	0	0	0	0	0	0	0	0	0	0	0	0	0	0	0	0	0	0	0

Of IV

Wartość skumulowana — wybrane operacje [prognoza przedstawiona przez beneficjentów]	CO20	Zapobieganie ryzyku i zarządzenie ryzykiem: liczba ładności odoszczędzonych korzyści ze środków ochrony przeciwpowodziowej	osoby	EFRR	slabiej rozwinięty	4 000	0	0	0	0	0	0	0	0	0	0	0	0	0	0	0	0	0	0	4 000,00	4 000,00	4 000,00	Wskaźnik był weryfikowany w ramach renegeacji i zmniejszono jego wartość do poziomu 4 000. Pierwotnie był oszacowany w oparciu o Wskaźnik Oceny Ryzyka Powodziowego. Podczas określania wartości wskaźnika zidentyfikowano gminy walczą z rzeką Wisłą narażone na to ryzyko i określono liczbę ładności zamieszkujejce te gminy w 2015 r. Zakładano że nie znalazłyby jednak odzwierciedlenia w złożonych wnioskach o dof. Problemy związane z osiągnięciem pierwotnie zakładanego wskaźnika związane są przede wszystkim z istniejącymi uwarunkowaniami prawnymi, co spowodowało brak możliwości realizacji inwestycji innych o obszarze małej retencji wodnej i ochrony przeciwpowodziowej niż wynikających z listy nr 1 Masterplanów dla Dorzecza Odry i Wisły. Brak innych inwestycji woj. kuj-pom. unieszkodzonych na liście nr 1 Masterplanów, nie prognozuje się realizacji dalszych inwestycji.
Wartość skumulowana — w pełni zrealizowane operacje [rzeczywiste wykonanie]							0	0	0	0	0	0	0	0	0	0	0	0	0	0	0	0	0	0	0	0	0	0

Wartość skumulowana — wybrane operacje [prognoza przedstawiona przez beneficjentów]	P5b3	Pojemność obiektów rezyduencji	m ²	EFRR	slabiej rozwinięty													1 009 920						1 009 920		1 009 920	494	Wskaźnik zrealizowany na poziomie 104% wartości celu końcowego dla roku 2023, nie planuje się więcej działań w zakresie wskaźnika.												
Wartość skumulowana — w pełni zrealizowane operacje [rzeczywiste wykonanie]																													1 009 920	Wskaźnik zrealizowany na poziomie 104% wartości celu końcowego dla roku 2023, nie planuje się więcej działań w zakresie wskaźnika.										
Wartość skumulowana — wybrane operacje [prognoza przedstawiona przez beneficjentów]	P5b2	Liczba jednostek służb ratowniczych wyposażonych w sprzęt do prowadzenia akcji ratowniczych i usuwania skutków katastrof	szt.	EFRR	slabiej rozwinięty														20								456	494	Wskaźnik był weryfikowany w ramach renegowacji i zwiększono jego wartość do poziomu 466. Z uwagi na ograniczone możliwości realizacji inwestycji rencyjnych w ramach RPO łódzki z tych działań przeznaczono na doposażenie jednostek obojętnej strazy pożarnej w sprzęt ratowniczy. Kosztowość dalszego wspierania służb ratowniczych wynika z potrzeby sprawniejszego usuwania skutków ewentualnych nawałnic i innych podobnych zdarzeń w przyszłości, które niejednokrotnie związane są ze zmianami klimatu. Pierwotnie oszacowanie wskaźnika zakładało duże wsparcie na zakup sprzętu, jednak po zwiększeniu alokacji na wsparcie służb ratowniczych, również zwiększyła się liczba jednostek OSP, które można objąć wsparciem. Ponadto koszt jednostkowy zakupionego sprzętu był niższy niż pierwotnie zakładano. Pozwoliło to na wsparcie zdecydowanie większej liczby jednostek OSP.											
Wartość skumulowana — w pełni zrealizowane operacje [rzeczywiste wykonanie]						466																							27	Postęp w realizacji wskaźnika będzie widoczny w kolejnych latach.										
Priorytet inwestycyjny: 6a																																								
Wartość skumulowana — wybrane operacje [prognoza przedstawiona przez beneficjentów]	CO17	Odpady stałe: dodatkowe możliwości przerobowe w zakresie recyklingu odpadów	Tonyryok	EFRR	slabiej rozwinięty																										2 600	2 000	Wskaźnik był weryfikowany w ramach renegowacji i zmniejszono jego wartość do poziomu 2600. Pierwotna wartość wskaźnika została określona na podstawie oszacowanych potrzeb w woj. Wsparcie w dotychczas ogłoszonych konkursach ukierunkowane było głównie na selektywną zbiórkę odpadów poprzez tworzenie i rozbudowę PSZOK. I konkurs obejmował projekty z zakresu kompleksowej gospodarki odpadami, w tym działania związane z recyklingiem, w których miały być osiągnięty określone wskaźniki. Granicy nie mają wpływu na to, czy odpady zostaną poddane recyklingowi, gdyż nie mają wpływu na zdolności techniczną do przetworzenia zebranych odpadów. Data podziaru surowców własnych pochodzących z selektywnego zbierania odpadów komunalnych prowadzi niepełność inwestycyjną w tym zakresie i z uwagi na brak możliwości osiągnięcia pierwotnie zakładanej wartości wskaźnika.							
Wartość skumulowana — w pełni zrealizowane operacje [rzeczywiste wykonanie]																																0	Wskaźnik realizują 2 projekty. Wskaźniki w nich założone zostaną osiągnięte do końca sierpnia 2021r.							
Wartość skumulowana — wybrane operacje [prognoza przedstawiona przez beneficjentów]	P6a1	Liczba wspartych Państw Selektywnego Zbierania Odpadów Komunalnych	szt.	EFRR	slabiej rozwinięty																											37	49	Wskaźnik był weryfikowany w ramach renegowacji i zmniejszono jego wartość do poziomu 37. Wartość wskaźnika określona była na podstawie informacji o planowanych inwestycjach zawartych w planie inwestycyjnym zatwierdzonym przez Sejmik Województwa („Plan gospodarki odpadami województwa kujawsko-pomorskiego na lata 2016-2022 z perspektywą na lata 2023-2028”). Ze względu na ograniczenia wynikające z demarkacji, a także z powodu braku możliwości zapewnienia wymaganego wkładu własnego, w przeprowadzonych naborach nie wszystkie gminy skorzystały z możliwości ubiegania się o dofinansowanie budowy bądź przebudowy PSZOK. Wartość szacowana zmniejszyła się w wyniku anonsowania umowy z WFOŚiGW realizującego projekt grantowy, dla którego w związku ze zmianami wynikającymi z Omnibus Regulation zmieniły się warunki realizacji projektu.						
Wartość skumulowana — w pełni zrealizowane operacje [rzeczywiste wykonanie]																																25	26							
Priorytet inwestycyjny: 6b																																								
Wartość skumulowana — wybrane operacje [prognoza przedstawiona przez beneficjentów]	CO18	Zaopatrzenie w wodę: liczba dodatkowych osób korzystających z ulepszonych zaopatrzenia w wodę	Osoby	EFRR	slabiej rozwinięty																												29 000	34 873	Wskaźnik był weryfikowany w ramach renegowacji i zwiększono jego wartość do poziomu 29 000. Niedoszacowanie wartości wskaźnika związane jest z przeczacowaniem kosztu jednostkowego realizacji wskaźnika. Zakładano pierwotnie koszt jednostkowy realizacji wskaźnika wynoszący 4640 zł zmniejszył się do ok. 500 zł, co wpłynęło na osiągnięcie wyższej wartości wskaźnika.					
Wartość skumulowana — w pełni zrealizowane operacje [rzeczywiste wykonanie]																																		1 091	5 607	7 336				
Wartość skumulowana — wybrane operacje [prognoza przedstawiona przez beneficjentów]	CO19	Oczyszczanie ścieków: liczba dodatkowych osób korzystających z ulepszonych oczyszczania ścieków	Równoważka liczba mieszkańców (RLM)	EFRR	slabiej rozwinięty																													81 000	63 970	Wskaźnik był weryfikowany w ramach renegowacji i zmniejszono jego wartość do poziomu 81 000. Wzrost kosztów realizacji inwestycji spowodował nieosiągnięcie zakładanej wartości wskaźnika. Projekt w 2014r. założony związane z określaniem kosztu jednostkowego okazały się nieaktywne. Wówczas, na podstawie potrzeb określonych w KPOSK założono, że koszt 1 RLM wynosi 357,4 zł, natomiast na podstawie danych z zawartych umów koszt ten można oszacować na poziomie ok. 2500 zł, w związku z czym osiągnięcie zakładanej pierwotnie wartości wskaźnika okazało się nierealne.				
Wartość skumulowana — w pełni zrealizowane operacje [rzeczywiste wykonanie]																																		11 639	22 776	29 318				
Priorytet inwestycyjny: 6c																																								
Wartość skumulowana — wybrane operacje [prognoza przedstawiona przez beneficjentów]	CO09	Zrównoważona turystyka: Wzrost oczekiwanej liczby odwiedzin w obiektach wspaniałych miejscach należących do dziedzictwa kulturalnego i naturalnego oraz stanowiących atrakcje turystyczne	Odwiedziny/osob.	EFRR	slabiej rozwinięty																													1 444 171	1 935 079	Wskaźnik był weryfikowany w ramach renegowacji i zwiększono jego wartość do poziomu 1 444 171. Wynika od pierwotnie założonej wartości wskaźnika jest konsekwencją zwiększenia wartości wskaźnika Liczba zabyciów nierechomych obywateli wsparciem oraz wskaźnika Liczba instytucji kultury obywateli wsparciem. W trakcie wdrażania programu podjęto decyzje, że projekty w zakresie dziedzictwa kulturowego i naturalnego będą realizowane przez Samorząd Województwa- środki zostaną przekazane na wsparcie większej liczby obiektów o mniejszej niż zakładano wcześniej wartości dofinansowania, co na wpływ na wzrost wartości wskaźnika.				
Wartość skumulowana — w pełni zrealizowane operacje [rzeczywiste wykonanie]																																			878 034	883 074,00	892 624	1 514 554	Wzrost od pierwotnie założonej wartości wskaźnika jest konsekwencją zwiększenia wartości wskaźnika Liczba zabyciów nierechomych obywateli wsparciem oraz wskaźnika Liczba instytucji kultury obywateli wsparciem.	
Wartość skumulowana — wybrane operacje [prognoza przedstawiona przez beneficjentów]	P6c1	Liczba zabyciów nierechomych obywateli wsparciem	szt.	EFRR	slabiej rozwinięty																														150	259	273	289	301	Wskaźnik był weryfikowany w ramach renegowacji i zwiększono jego wartość do poziomu 500. Skrajnie wartość docelową wskaźnika zakładano realizację większych projektów o dużych kosztach jednostkowych. W trakcie wdrażania programu podjęto decyzje, że projekty realizowane w zakresie dziedzictwa kulturowego i naturalnego będą realizowane przez Samorząd Województwa - środki zostaną przekazane w mniejszych wartościach dofinansowania na wsparcie większej liczby obiektów.
Wartość skumulowana — w pełni zrealizowane operacje [rzeczywiste wykonanie]																																			101	142	161	189	Wskaźnik był weryfikowany w ramach renegowacji i zwiększono jego wartość do poziomu 500. Skrajnie wartość docelową wskaźnika zakładano realizację większych projektów o dużych kosztach jednostkowych. W trakcie wdrażania programu podjęto decyzje, że projekty realizowane w zakresie dziedzictwa kulturowego i naturalnego będą realizowane przez Samorząd Województwa - środki zostaną przekazane w mniejszych wartościach dofinansowania na wsparcie większej liczby obiektów.	

Wartość skumulowana — wybrane operacje [prognoza przedstawiona przez beneficjentów]	P6c2	Liczba instytucji kultury objętych wsparciem	szt.	EFRR	słabiej rozwinięty	18	0	0	0	0	0	0	0	0	0	0	0	0	0	7	0	0	0	0	0	0	16	18	Wskaźnik był weryfikowany w ramach negocjacji i zwiększono jego wartość do poziomu 18. Wartość inwestycji o niższą niż zakładano wartości. Zakładany pierwotnie średni koszt 1 inwestycji wyniósł 5 mln zł, przy średniej wartości dofinansowania ok. 4 mln zł. Faktycznie średnio na 1 projekt przeznaczono 2,24 mln zł, co umożliwiło wsparcie większej liczby obiektów w ramach zakładanej alokacji i dało wyższą wartość wskaźnika.				
Wartość skumulowana — w pełni zrealizowane operacje [rzeczywiste wykonanie]							0	0	0	0	0	0	0	0	0	0	0	0	0	0	0	0	0	0	0	0	0	0		0	0	3	9
Priorytet inwestycyjny: 6d																																	
Wartość skumulowana — wybrane operacje [prognoza przedstawiona przez beneficjentów]	CO23	Przyroda i różnorodność biologiczna: powiększenie siedlisk wspieranych w celu uzyskania lepszego statusu ochrony	ha	EFRR	słabiej rozwinięty	5 165	0	0	0	0	0	0	0	0	0	0	0	0	0	0	0	0	0	0	0	0	0	0	0	5 164,1	Wskaźnik był weryfikowany w ramach negocjacji i zwiększono jego wartość do poziomu 5165. Wskaźnik odnosił się do różnych form ochrony, co skutkowało tym, że wśród populacji projektów, które otrzymały wsparcie niejednokrotnie znalazły się inwestycje obejmujące dzierzywno w sposób całokształtowy i kompleksowy. Pojednawane działania decyzyjne realizacji działań z zakresu ochrony siedlisk w sposób obejmujący całość lub większą część danych obszarów chronionych, co jednocześnie odniosło lepszy jakościowo skutek i przełożyło się na wyższe wykonanie wskaźnika.		
Wartość skumulowana — w pełni zrealizowane operacje [rzeczywiste wykonanie]							0	0	0	0	0	0	0	0	0	0	0	0	0	0	0	0	0	0	0	0	0	0	0	0		0	0
Wartość skumulowana — wybrane operacje [prognoza przedstawiona przez beneficjentów]	P6d1	Liczba wspartych firm ochrony przyrody	szt.	EFRR	słabiej rozwinięty	98	0	0	0	0	0	0	0	0	0	0	0	0	0	0	0	0	0	0	0	21	0	0	86	97	Wskaźnik był weryfikowany w ramach negocjacji i zwiększono jego wartość do poziomu 98. Wartość inwestycji o niższą niż zakładano wartości.		
Wartość skumulowana — w pełni zrealizowane operacje [rzeczywiste wykonanie]							0	0	0	0	0	0	0	0	0	0	0	0	0	0	0	0	0	0	0	0	0	0	0	0		0	0
Ok V																																	
Wartość skumulowana — wybrane operacje [prognoza przedstawiona przez beneficjentów]	CO14	Drogi: całkowita długość przebudowanych lub zmodernizowanych dróg	km	EFRR	słabiej rozwinięty	160	0	0	0	0	0	0	0	0	0	0	0	0	0	0	0	0	0	0	0	0	0	0	0	0	121,87	Wskaźnik był weryfikowany w ramach negocjacji i zmniejszono jego wartość do poziomu 160. W roku 2018 roku nastąpił wzrost cen za wykonanie jednego km biegnącego drogi o 100% w stosunku do roku 2017 i w 2019 r. ceny utrzymały się na wysokim poziomie. Ze względu na wzrost cen za wykonanie jednego km biegnącego drogi przyjęta alokacja pozwoliła na wykonanie mniejszej wartości wskaźnika. Całkowita długość przebudowanych lub zmodernizowanych dróg. Powstała konieczność zmniejszenia przyjętej wartości wskaźnika ze 184,60 km do 160 km. Ponadto wykazanej wartości szacowanej na poziomie 180,98 km dla zakontraktowanych projektów nie ma pewności czy w obecnych warunkach wykazana wartość zostanie osiągnięta.	
Wartość skumulowana — w pełni zrealizowane operacje [rzeczywiste wykonanie]							0	0	0	0	0	0	0	0	0	0	0	0	0	0	0	0	0	0	0	0	0	0	0	0	0		0
Priorytet inwestycyjny: 7d																																	
Wartość skumulowana — wybrane operacje [prognoza przedstawiona przez beneficjentów]	CO12	Kolej: całkowita długość przebudowanych lub zmodernizowanych linii kolejowych	km	EFRR	słabiej rozwinięty	17,69	0	0	0	0	0	0	0	0	0	0	0	0	0	0	0	0	0	0	0	0	0	0	0	0	17,69	Wskaźnik był weryfikowany w ramach negocjacji i zmniejszono jego wartość do poziomu 17,69. Pierwotnie zakładała inwestycje w PI 7d opracowane na podstawie "Kaj" - pom. planu organizacji komunikacji kolejowej i kolejowej 2014 - 2020", gdzie ujęto do realizacji w ramach RPO WK-P cztery przedsięwzięcia kolejowe. Ostatecznie zaplanowano do realizacji dwa projekty, których beneficjentami są PKP PLK S.A. Zastosowano umowę o dost. jednego z nich: "Rewitalizacja linii kolejowej nr 207 na odcinku Toruń - Chelmża - Chelmża", którego wartość znacznie przewyższała wcześniejsze założenia. W zakresie pozostałych inwestycji PKP PLK S.A. poinformowały, że w związku z brakiem zatwierdzonej, kompletnej dokumentacji projektowej, nie jest możliwa realizacja wcześniejszych założeń inwest. w zakładanym zakresie. Uważano, że możliwa będzie realizacja wyłącznie inwestycji dot. linii 207.	
Wartość skumulowana — w pełni zrealizowane operacje [rzeczywiste wykonanie]							0	0	0	0	0	0	0	0	0	0	0	0	0	0	0	0	0	0	0	0	0	0	0	0	0		0
Wartość skumulowana — wybrane operacje [prognoza przedstawiona przez beneficjentów]	P7d1	Liczba wspartych dworców kolejowych	szt.	EFRR	słabiej rozwinięty	6	0	0	0	0	0	0	0	0	0	0	0	0	0	0	0	0	0	0	0	0	0	0	0	0	6	Wskaźnik był weryfikowany w ramach negocjacji i zmniejszono jego wartość do poziomu 6. W ramach projektów limitych zarządcy infrastruktury kolejowej PKP PLK S.A. zakładali jednocześnie wsparcie dla dworców kolejowych. Ze względu na ograniczenie projektów PLK S.A. do jednego, zmniejszenia się liczbę wspartych punktów obsługi pasażerów. Do tej pory zawarto jedną umowę na dofinansowanie projektu z zarządcą infrastruktury "Rewitalizacja linii kolejowej nr 207 na odcinku Toruń - Chelmża - Chelmża", która m.in. zakłada rewitalizację 4 obiektów dworcowych. Przeprowadzono również konkurs dla jednostek samorządu terytorialnego na wsparcie obiektów dworcowych. Tytułowa lokalna samorząd z regionu przełoży skomplikowaną procedurę pozyskania nieruchomości od kolei i tylko one planują uzyskanie dofinansowania na ich rewitalizację.	
Wartość skumulowana — w pełni zrealizowane operacje [rzeczywiste wykonanie]							0	0	0	0	0	0	0	0	0	0	0	0	0	0	0	0	0	0	0	0	0	0	0	0	0		0
Ok VI																																	
Wartość skumulowana — wybrane operacje [prognoza przedstawiona przez beneficjentów]	CO01	Liczba przedsiębiorstw otrzymujących wsparcie	szt.	EFRR	słabiej rozwinięty	9	0	0	0	0	0	0	0	0	0	0	0	0	0	0	0	0	0	0	0	0	0	0	0	0	19	Priorytet inwestycyjny został wprowadzony do Programu w ramach negocjacji w 2018 r. Wskaźnik był weryfikowany w ramach negocjacji w 2019 r. i zwiększono jego wartość do poziomu 9. Zwiększenie wartości wskaźników ze względu na przesunięcie alokacji z PI 1a oraz z PI 1b.	
Wartość skumulowana — w pełni zrealizowane operacje [rzeczywiste wykonanie]							0	0	0	0	0	0	0	0	0	0	0	0	0	0	0	0	0	0	0	0	0	0	0	0	0		0
Wartość skumulowana — wybrane operacje [prognoza przedstawiona przez beneficjentów]	P8b1	Liczba wspartych obiektów turystycznych i rekreacyjnych	szt.	EFRR	słabiej rozwinięty	14	0	0	0	0	0	0	0	0	0	0	0	0	0	0	0	0	0	0	0	0	0	0	0	0	14	Priorytet inwestycyjny został wprowadzony do Programu w ramach negocjacji w 2018 r. Wskaźnik był weryfikowany w ramach negocjacji w 2019 r. i zwiększono jego wartość do poziomu 14. Zwiększenie wartości wskaźników ze względu na przesunięcie alokacji z PI 1a oraz z PI 1b.	
Wartość skumulowana — w pełni zrealizowane operacje [rzeczywiste wykonanie]							0	0	0	0	0	0	0	0	0	0	0	0	0	0	0	0	0	0	0	0	0	0	0	0	0		0
Ok VI																																	
Wartość skumulowana — wybrane operacje [prognoza przedstawiona przez beneficjentów]	CO35	Opieka nad dziećmi i edukacja: Potencjał objętej wsparciem infrastruktury w	Osob	EFRR	słabiej rozwinięty	435	0	0	0	0	0	0	0	0	0	0	0	0	0	0	0	0	0	0	0	0	0	0	0	272	817	1270	Wartość docelowa wskaźnika nie została zmieniona pomimo przekroczenia wartości szacowanej. Wzięto się to z ryzykiem niewykonania założonych w projektach celów (szacowanej wartości).

Wartość skumulowana — wybrane operacje [prognoza przedstawiona przez beneficjentów]	CO40	Rozwój obszarów miejskich: wyremontowane budynki mieszkalne na obszarach miejskich	Jednostki mieszkalne	EFRR	slabiej rozwinięty	84	0	0	0	0	0	0	0	0	0	0	0	0	0	0	8,00	12	Nadal trwają 2 nabory, które są podzielone na rundy. W ramach naborów nadal zatwierdzane są projekty do dofinansowania realizujące wskaźnik.	
Wartość skumulowana — w pełni zrealizowane operacje [rzeczywiste wykonanie]							0	0	0	0	0	0	0	0	0	0	0	0	0	0	0,00	3	Dalszy postęp w realizacji wskaźnika będzie widoczny w kolejnych latach.	
Wartość skumulowana — wybrane operacje [prognoza przedstawiona przez beneficjentów]	P9b1	Liczba wspartych obiektów infrastruktury zlokalizowanych na rewitalizowanych obszarach	szt.	EFRR	slabiej rozwinięty	177	0	0	0	0	0	0	0	0	0	0	0	0	0	10	75	Nadal trwają 2 nabory, które są podzielone na rundy. W ramach naborów nadal zatwierdzane są projekty do dofinansowania realizujące wskaźnik.		
Wartość skumulowana — w pełni zrealizowane operacje [rzeczywiste wykonanie]							0	0	0	0	0	0	0	0	0	0	0	0	0	0	1	Dalszy postęp w realizacji wskaźnika będzie widoczny w kolejnych latach.		
Przyrost inwestycyjny - 10a																								
Wartość skumulowana — wybrane operacje [prognoza przedstawiona przez beneficjentów]	CO35	Opieka nad dziećmi i edukacja. Potencjał objętej wsparciem infrastruktury w zakresie opieki nad dziećmi lub infrastruktury edukacyjnej	Osoby	EFRR	slabiej rozwinięty	24 979	0	0	0	0	0	0	0	0	0	0	0	558	0	3 598	14 880	17 578	Wskaźnik był weryfikowany w ramach renowacji i zwiększono jego wartość do poziomu 24 979. Dokonano weryfikacji założeń pierwotnie przyjętych do oszacowania tego wskaźnika. Wskaźnik odnosi się nie do liczby miejsc (jak pierwotnie założono) ale do liczby osób (dzieci/uczniów) korzystających ze wspartych obiektów infrastruktury jednostek organizacyjnych systemu oświaty. Na podstawie danych z umów zawartych w ramach RPO WK-P 2014-2020 przyjęto wyższą wartość docelową dla wskaźnika Liczba wspartych obiektów infrastruktury jednostek organizacyjnych systemu oświaty - 194 szt. oraz określono ponownie średnią liczbę miejsc. Wartość docelowa wskaźnika pn. Potencjał... (CI 035) jest agregatem danych ze wskaźnika Liczba miejsc w infrastrukturze przedszkolnej oraz Liczba miejsc w infrastrukturze kształcenia zawodowego.	
Wartość skumulowana — w pełni zrealizowane operacje [rzeczywiste wykonanie]							0	0	0	0	0	0	0	0	0	0	0	0	0	275	3 897	1 602	Wskaźnik był weryfikowany w ramach renowacji i zwiększono jego wartość do poziomu 24 979. Dalszy postęp w realizacji wskaźnika będzie widoczny w kolejnych latach.	
Wartość skumulowana — wybrane operacje [prognoza przedstawiona przez beneficjentów]		Opieka nad dziećmi i edukacja. Liczba miejsc w infrastrukturze kształcenia zawodowego	Osoby	EFRR	slabiej rozwinięty	18 975	0	0	0	0	0	0	0	0	0	0	5 800	0	8 259	10 570	17 815	Wskaźnik był weryfikowany w ramach renowacji i zwiększono jego wartość do poziomu 18 975. Dokonano weryfikacji założeń pierwotnie przyjętych do oszacowania wskaźnika. Wskaźnik oszacowano w oparciu o liczbę obiektów systemu kształcenia zawodowego. Beneficjenci wykarali, że są w stanie realizować wskaźnik na wyższym poziomie w ramach przyznanego dofinansowania. Wskaźnik odnosi się nie do liczby miejsc (jak pierwotnie założono) ale do liczby uczniów korzystających ze wspartych obiektów infrastruktury. Na podstawie danych z umów zawartych w ramach RPO WK-P 2014-2020 przyjęto wyższą wartość docelową dla wskaźnika Liczba wspartych obiektów infrastruktury jednostek organizacyjnych systemu oświaty - w tym 115 obiektów kształcenia zawodowego oraz określono ponownie średnią liczbę miejsc w infrastrukturze kształcenia zawodowego - 166 os.		
Wartość skumulowana — w pełni zrealizowane operacje [rzeczywiste wykonanie]							0	0	0	0	0	0	0	0	0	0	0	0	0	831	2 164	4 254	Wskaźnik był weryfikowany w ramach renowacji i zwiększono jego wartość do poziomu 18 975. Dalszy postęp w realizacji wskaźnika będzie widoczny w kolejnych latach.	
Wartość skumulowana — wybrane operacje [prognoza przedstawiona przez beneficjentów]		Opieka nad dziećmi i edukacja. Liczba miejsc w infrastrukturze przedszkolnej	Osoby	EFRR	slabiej rozwinięty	6 004	0	0	0	0	0	0	0	0	0	0	1778	0	2 809	4 310	4700	Wskaźnik był weryfikowany w ramach renowacji i zwiększono jego wartość do poziomu 6 004. Dokonano weryfikacji założeń pierwotnie przyjętych do oszacowania wskaźnika - założono były ostryżone. Wskaźnik odnosi się nie do liczby miejsc (jak pierwotnie założono) ale do liczby uczniów korzystających ze wspartych obiektów infrastruktury. Na podstawie danych z umów już zawartych w ramach RPO WK-P 2014-2020 przyjęto wyższą wartość docelową dla wskaźnika Liczba wspartych obiektów infrastruktury jednostek organizacyjnych systemu oświaty - w tym 79 obiektów wychowawca przedszkolnego oraz określono ponownie średnią liczbę miejsc w infrastrukturze przedszkolnej - 76 os.		
Wartość skumulowana — w pełni zrealizowane operacje [rzeczywiste wykonanie]							0	0	0	0	0	0	0	0	0	0	100	0	1 006	1 733	3056	Dalszy postęp w realizacji wskaźnika będzie widoczny w kolejnych latach.		
Wartość skumulowana — wybrane operacje [prognoza przedstawiona przez beneficjentów]	P10a1	Liczba wspartych obiektów infrastruktury jednostek organizacyjnych systemu oświaty	szt.	EFRR	slabiej rozwinięty	194	0	0	0	0	0	0	0	0	0	0	75	0	97	164	177	Wskaźnik był weryfikowany w ramach renowacji i zwiększono jego wartość do poziomu 194. Koszt jednostkowe zostały obliczone na podstawie danych historycznych wynikających z analogicznych projektów realizowanych w regionalnych programach operacyjnych 2007-2013. Podczas weryfikacji założeń przyjęto inne koszty jednostkowe w oparciu o już realizowane ramach RPO WK-P 2014-2020 projekty. Wpływ na zwiększenie wartości wskaźnika ma również fakt, że inwestycje realizowane w ramach RPO WK-P 2014-2020 trudno często nie przewidują budowy czy rozbudowy obiektów ale zakładają wykorzystanie istniejącej infrastruktury poprzez przeprowadzenie mniej kosztownych prac polegających np. na remoncie, adaptacji, wyposażeniu. Dotyczy to w szczególności infrastruktury kształcenia zawodowego. Koszt takich projektów jest znacznie niższy od przyjętego pierwotnie.		
Wartość skumulowana — w pełni zrealizowane operacje [rzeczywiste wykonanie]							0	0	0	0	0	0	0	0	0	0	2	0	0	29	54	88	Dalszy postęp w realizacji wskaźnika będzie widoczny w kolejnych latach.	
Os VII																								
Wartość skumulowana — wybrane operacje [prognoza przedstawiona przez beneficjentów]	CO01	Inwestycje produkcyjne: liczba przedsiębiorstw otrzymujących wsparcie	szt.	EFRR	slabiej rozwinięty	243	0	0	0	0	0	0	0	0	0	0	0	0	0	0	197	200	245	Wskaźnik był weryfikowany w ramach renowacji i w związku ze zmniejszeniem alokacji na os 7 zmniejszono również wartość docelową wskaźnika do poziomu 243. Faktycznie zrealizowana wartość wskaźnika będzie wyższą na koniec realizacji Programu.
Wartość skumulowana — w pełni zrealizowane operacje [rzeczywiste wykonanie]							0	0	0	0	0	0	0	0	0	0	0	0	0	0	0	0	Część umów w ramach osi zakontraktowano w 2018r. ale większość w 2019 r. Projekty realizujące wskaźnik wdrażane są w formie projektu grantowego przez Lokalną Grupę Działania. Zgodnie z logiką wdrażania tego rodzaju projektu LGD uruchamia nabory na udzielenie grantu ogólnie i przyjętym własnym harmonogramem, co przesunęło w czasie uruchomienie grantu i jego rozliczenie w stosunku do daty podpisania umowy z LGD przez IZ RPO W.K.P. Postęp w realizacji wskaźnika będzie widoczny w kolejnych latach.	
Wartość skumulowana — wybrane operacje [prognoza przedstawiona przez beneficjentów]	CO02	Inwestycje produkcyjne: liczba przedsiębiorstw otrzymujących dotacje	szt.	EFRR	slabiej rozwinięty	162	0	0	0	0	0	0	0	0	0	0	0	0	0	0	197	200	245	Wskaźnik był weryfikowany w ramach renowacji i w związku ze zmniejszeniem alokacji na os 7 zmniejszono również wartość docelową wskaźnika do poziomu 162.
Wartość skumulowana — w pełni zrealizowane operacje [rzeczywiste wykonanie]							0	0	0	0	0	0	0	0	0	0	0	0	0	0	0	0	Część umów w ramach osi zakontraktowano w 2018r. ale większość w 2019 r. Projekty realizujące wskaźnik wdrażane są w formie projektu grantowego przez Lokalną Grupę Działania. Zgodnie z logiką wdrażania tego rodzaju projektu LGD uruchamia nabory na udzielenie grantu zgodnie z przyjętym własnym harmonogramem, co przesunęło w czasie uruchomienie grantu i jego rozliczenie w stosunku do daty podpisania umowy z LGD przez IZ RPO W.K.P. Postęp w realizacji wskaźnika będzie widoczny w kolejnych latach.	
Wartość skumulowana — wybrane operacje [prognoza przedstawiona przez beneficjentów]	P9d1	Liczba wspartych obiektów infrastruktury zlokalizowanych na	szt.	EFRR	slabiej	342	0	0	0	0	0	0	0	0	0	0	0	0	0	0	36	134	322	Wskaźnik był weryfikowany w ramach renowacji i zostają zmniejszona wartość docelowa wskaźnika do poziomu 342.

Wartość skumulowana — w pełni zrealizowane operacje [rzeczywiste wykonanie]		rewalutowanych obszarach		rozwinęły				0	0	0	0	0	0	0	0	0	0	0	0	0	23			46			81	Pierwsze umowy w ramach osi realizujące wskaźnik zakontraktowano pod koniec 2018r. Dalszy postęp w realizacji wskaźnika będzie widoczny w kolejnych latach.
---	--	--------------------------	--	-----------	--	--	--	---	---	---	---	---	---	---	---	---	---	---	---	---	----	--	--	----	--	--	----	---

¹ W tabeli 3A podział według płci będzie stosowany w odpowiednich polach tylko, jeżeli został uwzględniony w tabeli 5 lub 13 PO. W przeciwnym razie należy wpisać „Ogółem”.

² Wartości docelowe są nieobowiązkowe dla osi priorytetowych „Pomoc techniczna”.

Dla „Wartości skumulowana — wykonane operacje [promocja przedstawiła przez beneficjentów]” przedstawiono wartości prognozowane wskaźników z umów.

Legenda dla właściwości pól (dotyczy wypełniania strumienia w SFC2014)

type (typ): N = numer, D = data, S = ciąg, C = pole wyboru, P = wartość procentowa, B = wartość logiczna, Cu = waluta

input (oprowadzanie danych): M = ręczne, S = wybór, G = generowane przez system

„maxlength” = maksymalna liczba znaków ze spacjami

Tabela 3B

W odniesieniu do wybranych wspólnych wskaźników produktu dla wsparcia z EFRR w ramach celu „Inwestycje na rzecz wzrostu gospodarczego i zatrudnienia” związanego z inwestycjami produkcyjnymi — liczba przedsiębiorstw otrzymujących wsparcie w ramach programu operacyjnego — przy czym każde przedsiębiorstwo liczone jest tylko raz, niezależnie od liczby projektów w ramach danego przedsiębiorstwa

Nazwa wskaźnika	Liczba przedsiębiorstw otrzymujących wsparcie w ramach programu operacyjnego — przy czym każde przedsiębiorstwo liczone jest tylko raz, niezależnie od liczby projektów w ramach danego przedsiębiorstwa
Liczba przedsiębiorstw otrzymujących wsparcie	2093
Liczba przedsiębiorstw otrzymujących dotacje	938
Liczba przedsiębiorstw otrzymujących wsparcie finansowe inne niż dotacje	1155
Liczba przedsiębiorstw otrzymujących wsparcie niefinansowe	0
Liczba wspieranych nowych przedsiębiorstw	0

Legenda dla właściwości pól (dotyczy wypełniania sprawozdań w SFC2014)

type (typ): N = numer, D = data, S = ciąg, C = pole wyboru, P = wartość procentowa, B = wartość logiczna, Cu = waluta

input (wprowadzanie danych): M = ręczne, S = wybór, G = generowane przez system

„maxlength” = maksymalna liczba znaków ze spacjami

Tabela 4A

Wspólne wskaźniki produktu dla EFS (według osi priorytetowej, priorytetu inwestycyjnego i kategorii regionu). W odniesieniu do Inicjatywy na rzecz zatrudnienia ludzi młodych, każdej osi priorytetowej lub dowolnej części tej osi nie jest wymagany podział według kategorii regionu

Priorytet inwestycyjny:

Wskaźnik NR IDENTYF IKACYJN Y	Wskaźnik (nazwa wskaźnika)	Kategoria regionu (w stosownych przypadkach)	Wartość docelowa (2023 r.) Nieobowiązkowy podział ze względu na płeć (w odniesieniu do wartości docelowej)		2014 r.		2015 r.		2016 r.		2017 r.		2018 r.		2019 r.		2020 r.		Wartość skumulowana (obliczana automatycznie)			Wskaźnik osiągnięć nieobowiązkowy podział ze względu na płeć			UWAGI:		
			<type='N' input='G'>		<type='N' input='M'>		<type='N' input='M'>		<type='N' input='M'>		<type='N' input='M'>		<type='N' input='M'>		<type='N' input='M'>		<type='N' input='M'>		<type='N' input='G'>			<type='P' input='G'>					
			Wartość roczna																								
			Ogółem	M	K	M	K	M	K	M	K	M	K	M	K	M	K	M	K	Ogółem	M	K	Ogółem	M	K		
os VIII	Priorytet inwestycyjny: 8i																										
CO01	Bezrobotni, w tym długotrwale bezrobotni	slabiej rozwinięty	24 236	9 960	14 276	0	0	1 863	3 078	1 583	2 179	2 383	3 066	2 334	2 989	2 268	3 099	1 417	2 159	28 418	11 848	16 570	117,26%	118,96%	116,07%		
CO02	Długotrwale bezrobotni (EFS)	slabiej rozwinięty	6 641	2 347	4 294	0	0	1055	1780	830	1 207	1 043	1 590	963	1 393	870	1 359	563	943	13 596	5 324	8 272	204,73%	226,84%	192,64%		
CO03	Osoby biernie zawodowo (EFS)	slabiej rozwinięty	2 349	899	1 450	0	0	0	0	0	0	200	169	388	464	516	500	105	79	2 421	1 209	1 212	103,07%	134,48%	83,59%		
CO04	Osoby biernie zawodowo, nieuczestniczące w kształceniu ani szkoleniu (EFS)	slabiej rozwinięty				0	0	0	0	0	0	198	168	388	461	516	499	104	78	2 412	1 206	1 206				Raport 069 należy skorygować o wartości wskazane w umowach rozwiązanych tj. 2486 - 65 =2421	
CO05	osoby pracujące, łącznie z prowadzącymi działalność na własny rachunek	slabiej rozwinięty				0	0	0	0	0	0	0	0	0	0	0	0	15300	10903	26203	15300	10903				Raport 081 należy skorygować o wartość z projektu RPKP.08.02.02-04-0215/19 tj. +3K, +4M, +70 w związku z wyjaśnieniami dot. uczestników.	
CO06	osoby w wieku poniżej 25 lat	slabiej rozwinięty				0	0	0	0	0	0	0	0	0	0	0	0	0	0	0	0	0	0	0	0		
CO07	Liczba osób powyżej 54 lat objętych wsparciem w programie	slabiej rozwinięty				0	0	327	289	336	228	495	324	472	257	524	325	3 478	1 948	9 003	5 632	3 371					
CO08	Osoby powyżej 54 lat, które są bezrobotne, łącznie z długotrwale bezrobotnymi, lub są biernie zawodowo i nie uczestniczą w kształceniu lub szkoleniu	slabiej rozwinięty				0	0	327	289	336	228	495	324	472	257	524	325	277	168	4 022	2 431	1 591					
CO09	Osoby z wykształceniem podstawowym (ISCED 1) lub średnim I stopnia (ISCED 2) (EFS)	slabiej rozwinięty				0	0	524	504	458	372	701	566	829	521	828	592	1471	850	8 216	4 811	3 405					
CO10	Osoby z wykształceniem na poziomie ponadgimnazjalnym (ISCED 3) lub policealnym (ISCED 4) (EFS)	slabiej rozwinięty				0	0	1 247	2 024	1 064	1 431	1 721	2 107	1708	2226	1782	2337	12076	8632	38 355	19 598	18 757				Raport 081 należy skorygować o wartość z projektu RPKP.08.02.02-04-0215/19 tj. +3K, +4M, +70 w związku z wyjaśnieniami dot. uczestników.	
CO11	Osoby z wykształceniem wyższym (ISCED 5 do 8) (EFS)	slabiej rozwinięty				0	0	85	546	58	374	160	561	173	697	161	667	3259	3652	10 393	3 896	6 497					
CO15	Migranci, uczestnicy obcego pochodzenia, mniejszości (w tym społeczności marginalizowane, takie jak Romowie) (EFS)	slabiej rozwinięty				0	0	11	6	6	6	10	9	8	13	6	4	10	8	97	51	46					
CO16	Uczestnicy z niepełnosprawnościami (EFS)	slabiej rozwinięty	1222	508	714	0	0	96	185	111	141	184	198	181	204	148	207	116	124	1 895	836	1 059	155,07%	164,57%	148,32%		
CO17	Inne osoby w niekorzystnej sytuacji społecznej (EFS)	slabiej rozwinięty				0	0	1 024	1 582	843	1 104	1 519	1 827	1534	1833	1482	1822	1026	1305	16 901	7 428	9 473				Raport 081 należy skorygować o +8 (+4K,+4M) (projekty: RPKP.08.02.01-04-0059/17 (+1K); RPKP.08.02.02-0188/19 (+2K); RPKP.08.02.02-0196/19(+1K, +3M); RPKP.08.02.02-04-0197/19(+1M) w związku z błędnymi odznaczeniami w monitorowaniu uczestników	
CO18	Osoby bezdomne lub dotknięte wykluczeniem mieszkaniowym ¹ (EFS)	slabiej rozwinięty				0	0	19	16	12	4	37	13	15	3	15	9	5	6	154	103	51					
CO19	Osoby pochodzące z obszarów wiejskich ¹ (EFS)	slabiej rozwinięty				0	0	966	1 505	811	1 076	1 483	1 805	1508	1810	1445	1803	1011	1282	16 505	7 224	9 281					

CO20	Liczba projektów zrealizowanych w pełni lub częściowo przez partnerów społecznych lub organizacje pozarządowe	slabiej rozwinięty								0	0	0	2	3	6	0	11	11									
CO21	Liczba projektów ukierunkowanych na trwałą udział kobiet w zatrudnieniu i rozwój ich kariery zawodowej	slabiej rozwinięty								0	0	0	28	39	17	2	86	86									
CO22	liczba projektów obejmujących administrację publiczną lub służby publiczne na szczeblu krajowym, regionalnym lub lokalnym	slabiej rozwinięty								0	0	0	0	0	0	0	0	0	0								
CO23	liczba objętych wsparciem mikro-, małych i średnich przedsiębiorstw (w tym przedsiębiorstw spółdzielczych i przedsiębiorstw gospodarki społecznej)	slabiej rozwinięty								0	0	0	0	0	0	0	0	0	0								
	Całkowita łączna liczba uczestników ²									0	4 941	3 762	5 818	6 175	6 383	29 963	57 042										
Priorytet inwestycyjny: 8iii																											
CO01	Bezrobotni, w tym długotrwale bezrobotni (EFS)	slabiej rozwinięty								0	0	0	0	0	21	53	324	499	24	33	21	13	988	390	598		
CO02	Długotrwale bezrobotni (EFS)	slabiej rozwinięty								0	0	0	0	0	13	25	162	216	19	16	11	7	469	205	264		
CO03	Osoby biernie zawodowo (EFS)	slabiej rozwinięty								0	0	0	0	0	2	10	94	184	5	42	1	5	343	102	241		
CO04	Osoby biernie zawodowo, nieuczestniczące w kształceniu ani szkoleniu (EFS)	slabiej rozwinięty								0	0	0	0	0	0	0	13	30	0	0	1	3	47	14	33		
CO05	osoby pracujące łącznie z prowadzącymi działalność na własny rachunek	slabiej rozwinięty								0	0	0	0	0	0	0	0	0	0	0	0	0	0	0	0	0	
CO06	osoby w wieku poniżej 25 lat	slabiej rozwinięty								0	0	0	0	0	0	0	0	0	0	0	0	0	0	0	0	0	
CO07	Liczba osób powyżej 54 lat objętych wsparciem w programie	slabiej rozwinięty								0	0	0	0	0	4	5	48	42	4	10	1	2	116	57	59		
CO08	Osoby powyżej 54 lat, które są bezrobotne, łącznie z długotrwale bezrobotnymi, lub są biernie zawodowo i nie uczestniczą w kształceniu lub szkoleniu	slabiej rozwinięty								0	0	0	0	0	4	3	31	20	2	5	1	1	67	38	29		
CO09	Osoby z wykształceniem podstawowym (ISCED 1) lub średnim I stopnia (ISCED 2) (EFS)	slabiej rozwinięty								0	0	0	0	0	2	4	40	22	2	2	1	2	75	45	30		
CO10	Osoby z wykształceniem na poziomie ponadgimnazjalnym (ISCED 3) lub policealnym (ISCED 4) (EFS)	slabiej rozwinięty								0	0	0	0	0	19	35	318	344	19	36	18	10	799	374	425		
CO11	Osoby z wykształceniem wyższym (ISCED 5 do 8) (EFS)	slabiej rozwinięty								0	0	0	0	0	2	24	60	317	8	37	3	6	457	73	384		
CO15	Migranci, uczestnicy obcego pochodzenia, mniejszości (w tym społeczności marginalizowane, takie jak Romowie) (EFS)	slabiej rozwinięty								0	0	0	0	0	0	0	2	6	0	1	0	0	9	2	7		
CO16	Uczestnicy z niepełnosprawnościami (EFS)	slabiej rozwinięty								0	0	0	0	0	4	0	31	39	4	9	1	0	88	40	48		

CO17	Inne osoby w niekorzystnej sytuacji społecznej (EFS)	slabiej rozwinięty				0	0	0	0	0	0	11	45	233	331	15	41	15	13	704	274	430			
CO18	Osoby bezdomne lub dotknięte wykluczeniem mieszkaniowym ¹ (EFS)	slabiej rozwinięty				0	0	0	0	0	0	0	0	1	4	0	0	0	0	5	1	4			
CO19	Osoby pochodzące z obszarów wiejskich ¹ (EFS)	slabiej rozwinięty				0	0	0	0	0	0	11	39	233	338	15	32	15	13	696	274	422			
CO20	Liczba projektów zrealizowanych w pełni lub częściowo przez partnerów społecznych lub organizacje pozarządowe	slabiej rozwinięty				0	0	0	0	0	0	0	0	0	0	0	0	0	0	0	0	0			
CO21	Liczba projektów ukierunkowanych na trwałe udziały kobiet w zatrudnieniu i rozwoju ich kariery	slabiej rozwinięty				0	0	0	0	0	0	24	0	0	0	0	0	0	0	24	0	24			
CO22	Liczba projektów obejmujących administrację publiczną lub służby publiczne na szczeblu krajowym, regionalnym lub lokalnym	slabiej rozwinięty				0	0	0	0	0	0	0	0	0	0	0	0	0	0	0	0	0			
CO23	Liczba objętych wsparciem mikro-, małych i średnich przedsiębiorstw (w tym przedsiębiorstw spółdzielczych i przedsiębiorstw gospodarki społecznej)	slabiej rozwinięty				0	0	0	0	0	0	0	0	0	0	0	0	0	0	0	0	0			
	Całkowita łączna liczba uczestników ²					0	0	0	0	0	86	1101	104	40	1331										
Priorytet inwestycyjny: 8iv																									
CO01	Bezrobotni, w tym długotrwale bezrobotni	slabiej rozwinięty				0	0	0	0	0	2	8	222	19	313	23	348	21	409	1365	71	1294			
CO02	Długotrwale bezrobotni (EFS)	slabiej rozwinięty				0	0	0	0	0	1	0	29	2	56	1	56	3	69	217	6	211			
CO03	Osoby biernie zawodowo (EFS)	slabiej rozwinięty				0	0	0	0	0	1	35	132	30	160	131	278	16	146	929	212	717			
CO04	Osoby biernie zawodowo, nieuczestniczące w kształceniu ani szkoleniu (EFS)	slabiej rozwinięty				0	0	0	0	0	0	0	0	0	7	1	8	0	5	21	1	20			
CO05	osoby pracujące, łącznie z prowadzącymi działalność na własny rachunek	slabiej rozwinięty				0	0	0	0	0	0	5	218	24	501	25	516	123	908	2320	177	2143			
CO06	osoby w wieku poniżej 25 lat	slabiej rozwinięty				0	0	0	0	0	0	28	80	13	95	116	202	6	124	664	163	501			
CO07	Liczba osób powyżej 54 lat objętych wsparciem w programie	slabiej rozwinięty				0	0	0	0	0	0	0	0	0	1	0	0	0	1	2	0	2			
CO08	Osoby powyżej 54 lat, które są bezrobotne, łącznie z długotrwale bezrobotnymi, lub są biernie zawodowo i nie uczestniczą w kształceniu lub szkoleniu	slabiej rozwinięty				0	0	0	0	0	0	0	0	0	1	0	0	0	0	1	0	1			
CO09	Osoby z wykształceniem podstawowym (ISCED 1) lub średnim I stopnia (ISCED 2) (EFS)	slabiej rozwinięty				0	0	0	0	0	0	30	36	13	26	3	30	9	34	181	55	126			
CO10	Osoby z wykształceniem na poziomie ponadgimnazjalnym (ISCED 3) lub policealnym (ISCED 4) (EFS)	slabiej rozwinięty				0	0	0	0	0	3	10	158	19	255	24	323	97	505	1394	150	1244			
CO11	Osoby z wykształceniem wyższym (ISCED 5 do 8) (EFS)	slabiej rozwinięty				0	0	0	0	0	0	8	378	41	693	37	692	53	924	2826	139	2687			
CO15	Migranci, uczestnicy obcego pochodzenia, mniejszości (w tym społeczności marginalizowane, takie jak Romowie) (EFS)	slabiej rozwinięty				0	0	0	0	0	0	0	0	0	6	0	5	3	7	21	3	18			

CO16	Uczestnicy z niepełnosprawnościami (EFS)	slabiej rozwinięty				0	0	0	0	0	0	0	2	1	12	5	10	9	23	62	15	47				
CO17	Inne osoby w niekorzystnej sytuacji społecznej (EFS)	slabiej rozwinięty				0	0	0	0	0	3	28	294	23	279	80	309	46	564	1626	177	1449				
CO18	Osoby bezdomne lub dotknięte wykluczeniem mieszkaniowym ¹ (EFS)	slabiej rozwinięty				0	0	0	0	0	0	0	1	0	1	0	2	0	0	4	0	4				
CO19	Osoby pochodzące z obszarów wiejskich ¹ (EFS)	slabiej rozwinięty				0	0	0	0	0	3	28	250	22	277	78	332	47	522	1559	175	1384				
CO20	Liczba projektów zrealizowanych w pełni lub częściowo przez partnerów społecznych lub organizacje pozarządowe	slabiej rozwinięty													5	3		1			9				9	
CO21	Liczba projektów ukierunkowanych na trwałe udział kobiet w zatrudnieniu i rozwój ich kariery zawodowej	slabiej rozwinięty											21		55	27			32			135				135
CO22	liczba projektów obejmujących administrację publiczną lub służby publiczne na szczeblu krajowym, regionalnym lub lokalnym	slabiej rozwinięty													2	1			0			3				3
CO23	liczba objętych wsparciem mikro-, małych i średnich przedsiębiorstw (w tym przedsiębiorstw spółdzielczych i przedsiębiorstw gospodarki społecznej)	slabiej rozwinięty													0	0			0			0				0
	Całkowita łączna liczba uczestników ²					0		0		3		620		1047		1321		1 623			4614					
Priorytet inwestycyjny: 8v																										
CO01	Bezrobotni, w tym długotrwale bezrobotni (EFS)	slabiej rozwinięty				0	0	0	0	0	0	0	0	6	3	32	29	62	40	172	100	72				
CO02	Długotrwale bezrobotni (EFS)	slabiej rozwinięty				0	0	0	0	0	0	0	0	0	0	0	0	0	0	0	0	0				
CO03	Osoby biernie zawodowo (EFS)	slabiej rozwinięty				0	0	0	0	0	0	0	0	0	0	2	2	1	2	7	3	4				
CO04	Osoby biernie zawodowo, nieuczestniczące w kształceniu ani szkoleniu (EFS)	slabiej rozwinięty				0	0	0	0	0	0	0	0	0	0	0	1	1	1	3	1	2				
CO05	Osoby pracujące, łącznie z prowadzącymi działalność na własny rachunek (EFS)	slabiej rozwinięty	8048	-	-	0	0	0	0	0	0	0	0	58	61	1936	2462	839	886	6242	2833	3409	77,56%			
CO06	osoby w wieku poniżej 25 lat	slabiej rozwinięty				0	0	0	0	0	0	0	0	7	0	175	214	86	92	574	268	306				
CO07	Liczba osób powyżej 54 lat objętych wsparciem w programie	slabiej rozwinięty				0	0	0	0	0	0	0	0	1	7	151	181	101	96	537	253	284				
CO08	Osoby powyżej 54 lat, które są bezrobotne, łącznie z długotrwale bezrobotnymi, lub są biernie zawodowo i nie uczestniczą w kształceniu lub szkoleniu	slabiej rozwinięty				0	0	0	0	0	0	0	0	0	0	1	0	6	5	12	7	5				
CO09	Osoby z wykształceniem podstawowym (ISCED 1) lub średnim I stopnia (ISCED 2) (EFS)	slabiej rozwinięty				0	0	0	0	0	0	0	0	7	0	81	34	67	39	228	155	73				
CO10	Osoby z wykształceniem na poziomie ponadgimnazjalnym (ISCED 3) lub policealnym (ISCED 4) (EFS)	slabiej rozwinięty				0	0	0	0	0	0	0	0	34	21	900	874	574	599	3002	1508	1494				
CO11	Osoby z wykształceniem wyższym (ISCED 5 do 8) (EFS)	slabiej rozwinięty				0	0	0	0	0	0	0	0	23	43	989	1585	261	290	3191	1273	1918				

CO10	Osoby z wykształceniem na poziomie ponadgimnazjalnym (ISCED 3) lub policealnym (ISCED 4) (EFS)	slabiej rozwinięty				0	0	0	0	0	0	0	0	0	357	461	777	974	895	1106	4570	2029	2541				
CO11	Osoby z wykształceniem wyższym (ISCED 5 do 8) (EFS)	slabiej rozwinięty				0	0	0	0	0	0	0	0	0	100	217	312	472	381	730	2212	793	1419				
CO15	Migranci, uczestnicy obcego pochodzenia, mniejszości (w tym społeczności marginalizowane, takie jak Romowie) (EFS)	slabiej rozwinięty				0	0	0	0	0	0	0	0	0	0	0	3	1	1	3	8	4	4				
CO16	Uczestnicy z niepełnosprawnościami (EFS)	slabiej rozwinięty				0	0	0	0	0	0	0	0	0	4	10	42	50	74	84	264	120	144				
CO17	Inne osoby w niekorzystnej sytuacji społecznej (EFS)	slabiej rozwinięty				0	0	0	0	0	0	0	0	0	216	285	435	496	631	786	2849	1282	1567				
CO18	Osoby bezdomne lub dotknięte wykluczeniem mieszkaniowym ¹ (EFS)	slabiej rozwinięty				0	0	0	0	0	0	0	0	0	1	1	2	2	1	0	7	4	3				
CO19	Osoby pochodzące z obszarów wiejskich ¹ (EFS)	slabiej rozwinięty				0	0	0	0	0	0	0	0	0	216	286	434	494	614	756	2800	1264	1536				
CO20	Liczba projektów zrealizowanych w pełni lub częściowo przez partnerów społecznych lub organizacje pozarządowe	slabiej rozwinięty				0	0	0	0	0	0	0	0	0	0	1	1	1	1	1	2	2	2				
CO21	Liczba projektów ukierunkowanych na trwały udział kobiet w zatrudnieniu i rozwój ich kariery zawodowej	slabiej rozwinięty				0	0	0	0	0	0	0	0	0	0	0	0	0	0	0	0	0	0				
CO22	liczba projektów obejmujących administrację publiczną lub służby publiczne na szczeblu krajowym, regionalnym lub lokalnym	slabiej rozwinięty				0	0	0	0	0	0	0	0	0	2	2	2	2	2	2	6	6	6				
CO23	liczba objętych wsparciem mikro-, małych i średnich przedsiębiorstw (w tym przedsiębiorstw spółdzielczych i przedsiębiorstw gospodarki społecznej)	slabiej rozwinięty				0	0	0	0	0	0	0	0	0	0	0	0	0	0	0	0	0	0				
	Całkowita łączna liczba uczestników ²					0	0	0	0	0	0	0	0	0	1149	2653	2653	2653	3247	3247	7049	7049	7049				
O4 IX	Priorytet inwestycyjny: 9i																										
CO01	Bezrobotni, w tym długotrwale bezrobotni (EFS)	slabiej rozwinięty				0	0	0	0	5	58	77	172	209	463	196	664	208	522	2574	695	1879					
CO02	Długotrwale bezrobotni (EFS)	slabiej rozwinięty				0	0	0	0	4	45	46	115	86	280	102	379	77	272	1406	315	1091					
CO03	Osoby biernie zawodowo (EFS)	slabiej rozwinięty				0	0	0	0	1	5	299	244	436	389	515	538	291	382	3100	1542	1558					
CO04	Osoby biernie zawodowo, nieuczestniczące w kształceniu ani szkoleniu (EFS)	slabiej rozwinięty				0	0	0	0	1	5	30	36	39	46	0	21	19	20	217	89	128					
CO05	Osoby pracujące, łącznie z prowadzącymi działalność na własny rachunek (EFS)	slabiej rozwinięty				0	0	0	0	1	0	23	18	37	26	45	87	33	62	332	139	193					
CO06	osoby w wieku poniżej 25 lat	slabiej rozwinięty				0	0	0	0	2	5	266	166	381	292	465	410	224	263	2474	1338	1136					
CO07	Liczba osób powyżej 54 lat objętych wsparciem w programie	slabiej rozwinięty				0	0	0	0	1	0	37	61	78	69	85	95	106	100	632	307	325					

CO08	Osoby powyżej 54 lat, które są bezrobotne, łącznie z długotrwale bezrobotnymi, lub są biernie zawodowo i nie uczestniczą w kształceniu lub szkoleniu	slabiej rozwinięty				0	0	0	0	1	0	27	33	59	42	59	47	76	45	389	222	167					
CO09	Osoby z wykształceniem podstawowym (ISCED 1) lub średnim I stopnia (ISCED 2) (EFS)	slabiej rozwinięty				0	0	0	0	5	19	276	212	458	499	524	660	267	413	3333	1530	1803					
CO10	Osoby z wykształceniem na poziomie ponadgimnazjalnym (ISCED 3) lub policealnym (ISCED 4) (EFS)	slabiej rozwinięty				0	0	0	0	2	43	85	174	206	355	178	525	173	419	2160	644	1516					
CO11	Osoby z wykształceniem wyższym (ISCED 5 do 8) (EFS)	slabiej rozwinięty				0	0	0	0	0	1	6	7	12	18	20	59	42	84	249	80	169					
CO15	Migranci, uczestnicy obcego pochodzenia, mniejszości (w tym społeczności marginalizowane, takie jak Romowie) (EFS)	slabiej rozwinięty				0	0	0	0	0	1	0	0	2	2	0	1	6	15	27	8	19					
CO16	Uczestnicy z niepełnosprawnościami (EFS)	slabiej rozwinięty	1081			0	0	0	0	0	2	80	94	164	180	110	155	96	111	992	450	542	91,77%				
CO17	Inne osoby w niekorzystnej sytuacji społecznej (EFS)	slabiej rozwinięty				0	0	0	0	7	62	329	305	517	584	582	907	330	602	4225	1765	2460					
CO18	Osoby bezdomne lub dotknięte wykluczeniem mieszkaniowym ¹ (EFS)	slabiej rozwinięty				0	0	0	0	0	0	1	1	15	4	10	6	18	5	60	44	16					
CO19	Osoby pochodzące z obszarów wiejskich ¹ (EFS)	slabiej rozwinięty				0	0	0	0	7	63	157	226	313	451	327	722	229	525	3020	1033	1987					
CO20	Liczba projektów zrealizowanych w pełni lub częściowo przez partnerów społecznych lub organizacje pozarządowe	slabiej rozwinięty											25		14		12			3		54		54			
CO21	Liczba projektów ukierunkowanych na trwały udział kobiet w zatrudnieniu i rozwój ich kariery zawodowej	slabiej rozwinięty											2		3		4			2		11		11		0	
CO22	liczba projektów obejmujących administrację publiczną lub służby publiczne na szczeblu krajowym, regionalnym lub lokalnym	slabiej rozwinięty										1		6		7		3		0		17		17		0	
CO23	liczba objętych wsparciem mikro-, małych i średnich przedsiębiorstw (w tym przedsiębiorstw spółdzielczych i przedsiębiorstw gospodarki społecznej)	slabiej rozwinięty											0		0		0			0		0		0		0	
	Całkowita łączna liczba uczestników ²					0		0		70		833		1560		2045		1498		6006		6006					
Priorytet inwestycyjny: 9iv																											
CO01	Bezrobotni, w tym długotrwale bezrobotni (EFS)	slabiej rozwinięty				0	0	0	0	0	0	97	428	139	680	186	877	108	352	2867	530	2337					
CO02	Długotrwale bezrobotni (EFS)	slabiej rozwinięty				0	0	0	0	0	0	53	266	67	382	72	433	37	144	1454	229	1225					
CO03	Osoby biernie zawodowo (EFS)	slabiej rozwinięty				0	0	0	0	0	0	657	1019	1501	2755	2416	3974	1175	2060	15557	5749	9808					
CO04	Osoby biernie zawodowo, nieuczestniczące w kształceniu ani szkoleniu (EFS)	slabiej rozwinięty				0	0	0	0	0	0	67	136	76	126	22	9	17	0	453	182	271					
CO05	Osoby pracujące, łącznie z prowadzącymi działalność na własny rachunek (EFS)	slabiej rozwinięty				0	0	0	0	0	0	179	465	391	1472	535	1049	437	1153	5681	1542	4139					

CO01	Bezrobotni, w tym długotrwale bezrobotni (EFS)	slabiej rozwinięty				0	0	0	0	0	0	0	0	0	6	3	29	1	29	68	4	64				
CO02	Długotrwale bezrobotni (EFS)	slabiej rozwinięty				0	0	0	0	0	0	0	0	0	2	25	0	7	34	2	32					
CO03	Osoby biernie zawodowo rozwinięty (EFS)	slabiej rozwinięty				0	0	0	0	0	0	3478	3431	9835	9908	11184	12031	10482	11591	71940	34979	36961				
CO04	Osoby biernie zawodowo, nieuczestniczące w kształceniu ani szkoleniu (EFS)	slabiej rozwinięty				0	0	0	0	0	0	0	0	0	0	0	1	0	0	1	0	1				
CO05	Osoby pracujące, łącznie z prowadzącymi działalność na własny rachunek (EFS)	slabiej rozwinięty				0	0	0	0	0	0	26	293	238	1333	204	1099	189	1044	4426	657	3769				
CO06	osoby w wieku poniżej 25 lat	slabiej rozwinięty				0	0	0	0	0	0	3478	3431	9835	9908	11184	12033	10484	11598	71951	34981	36970				
CO07	Liczba osób powyżej 54 lat objętych wsparciem w programie	slabiej rozwinięty				0	0	0	0	0	0	3	34	33	173	45	133	40	143	604	121	483				
CO08	Osoby powyżej 54 lat, które są bezrobotne, łącznie z długotrwale bezrobotnymi, lub są biernie zawodowo i nie uczestniczą w kształceniu lub szkoleniu	slabiej rozwinięty				0	0	0	0	0	0	0	0	0	1	0	0	1	2	4	1	3				
CO09	Osoby z wykształceniem podstawowym (ISCED 1) lub średnim I stopnia (ISCED 2) (EFS)	slabiej rozwinięty				0	0	0	0	0	0	1299	1383	9606	9687	9187	10227	10003	11161	62553	30095	32458				
CO10	Osoby z wykształceniem na poziomie ponadgimnazjalnym (ISCED 3) lub policealnym (ISCED 4) (EFS)	slabiej rozwinięty				0	0	0	0	0	0	0	0	1	3	13	38	1	23	79	15	64				
CO11	Osoby z wykształceniem wyższym (ISCED 5 do 8) (EFS)	slabiej rozwinięty				0	0	0	0	0	0	26	293	238	1336	193	1085	189	1047	4407	646	3761				
CO15	Migranci, uczestnicy obcego pochodzenia, mniejszości (w tym społeczności marginalizowane, takie jak Romowie) (EFS)	slabiej rozwinięty				0	0	0	0	0	0	57	60	29	35	20	31	31	36	299	137	162				
CO16	Uczestnicy z niepełnosprawnościami (EFS)	slabiej rozwinięty				0	0	0	0	0	0	174	113	370	221	446	267	341	214	2146	1331	815				
CO17	Inne osoby w niekorzystnej sytuacji społecznej (EFS)	slabiej rozwinięty				0	0	0	0	0	0	961	1154	5919	6404	8554	9667	6464	7676	46799	21898	24901				
CO18	Osoby bezdomne lub dotknięte wykluczeniem mieszkaniowym ¹ (EFS)	slabiej rozwinięty				0	0	0	0	0	0	0	0	7	7	2	4	4	1	25	13	12				
CO19	Osoby pochodzące z obszarów wiejskich ¹ (EFS)	slabiej rozwinięty				0	0	0	0	0	0	904	1086	5849	6339	8480	9615	6352	7571	46196	21585	24611				
CO20	Liczba projektów zrealizowanych w pełni lub częściowo przez partnerów społecznych lub organizacje pozarządowe	slabiej rozwinięty											1		3		1		0	5	5	0				
CO21	Liczba projektów ukierunkowanych na trwały udział kobiet w zatrudnieniu i rozwój ich kariery zawodowej	slabiej rozwinięty													4		0	0	0	4	4	0				
CO22	liczba projektów obejmujących administrację publiczną lub służby publiczne na szczeblu krajowym, regionalnym lub lokalnym	slabiej rozwinięty											1		16		8		2	2	29	29				

CO21	Liczba projektów ukierunkowanych na trwałą udział kobiet w zatrudnieniu i rozwój ich kariery zawodowej	slabiej rozwinięty					0	0	0	0	0	0	0	0	0	2	2	2	0			
CO22	liczba projektów obejmujących administrację publiczną lub służby publiczne na szczeblu krajowym, regionalnym lub lokalnym	slabiej rozwinięty				0	0	0	0	0	0	0	0	0	0	0	0	0	0			
CO23	liczba objętych wsparciem mikro-, małych i średnich przedsiębiorstw (w tym przedsiębiorstw spółdzielczych i przedsiębiorstw gospodarki społecznej)	slabiej rozwinięty				0	0	0	0	0	0	0	0	0	0	0	0	0	0			
	Całkowita łączna liczba uczestników ²					0	0	395	4086	8455	8965	6942	28843	28843								
Oś XI	Przytę inwestycyjny: 9vi																					
CO01	Bezrobotni, w tym długotrwanie bezrobotni (EFS)	slabiej rozwinięty				0	0	0	0	0	4	19	113	383	47	109	274	810	1759	438	1321	
CO02	Długotrwanie bezrobotni (EFS)	slabiej rozwinięty				0	0	0	0	0	4	13	58	230	23	46	62	278	714	147	567	
CO03	Osoby biernie zawodowo (EFS)	slabiej rozwinięty				0	0	0	0	0	0	4	525	1101	500	920	1718	2787	7555	2743	4812	
CO04	Osoby biernie zawodowo, nieuczestniczące w kształceniu ani szkoleniu (EFS)	slabiej rozwinięty				0	0	0	0	0	0	1	27	34	61	105	45	101	374	133	241	
CO05	Osoby pracujące, łącznie z prowadzącymi działalność na własny rachunek (EFS)	slabiej rozwinięty				0	0	0	0	0	0	1	260	549	104	171	145	257	1487	509	978	
CO06	osoby w wieku poniżej 25 lat	slabiej rozwinięty				0	0	0	0	0	0	4	231	258	318	417	1174	1143	3545	1723	1822	
CO07	Liczba osób powyżej 54 lat objętych wsparciem w programie	slabiej rozwinięty				0	0	0	0	0	0	3	3	296	842	155	474	510	1565	3848	964	2884
CO08	Osoby powyżej 54 lat, które są bezrobotne, łącznie z długotrwanie bezrobotnymi, lub są biernie zawodowo i nie uczestniczą w kształceniu lub szkoleniu	slabiej rozwinięty				0	0	0	0	0	0	3	1	38	55	41	98	100	203	539	182	357
CO09	Osoby z wykształceniem podstawowym (ISCED 1) lub średnim I stopnia (ISCED 2)(EFS)	slabiej rozwinięty				0	0	0	0	0	0	2	9	342	696	356	532	1346	1731	5014	2046	2968
CO10	Osoby z wykształceniem na poziomie ponadgimnazjalnym (ISCED 3) lub policealnym (ISCED 4)(EFS)	slabiej rozwinięty				0	0	0	0	0	0	2	11	363	908	189	440	643	1749	4305	1197	3108
CO11	Osoby z wykształceniem wyższym (ISCED 5 do 8) (EFS)	slabiej rozwinięty				0	0	0	0	0	0	3	139	366	62	184	119	372	1245	320	925	
CO15	Migranci, uczestnicy obcego pochodzenia, mniejszości (w tym społeczności marginalizowane, takie jak Romowie) (EFS)	slabiej rozwinięty				0	0	0	0	0	0	1	1	7	1	1	2	5	18	4	14	
CO16	Uczestnicy z niepełnosprawnościami (EFS)	slabiej rozwinięty				0	0	0	0	0	0	5	323	442	205	319	679	838	2811	1207	1604	
CO17	Inne osoby w niekorzystnej sytuacji społecznej (EFS)	slabiej rozwinięty				0	0	0	0	0	0	2	11	659	1600	472	818	1280	2358	7200	2413	4787
CO18	Osoby bezdomne lub dotknięte wykluczeniem mieszkaniowym ¹ (EFS)	slabiej rozwinięty				0	0	0	0	0	0	0	52	5	20	7	29	14	127	101	26	
CO19	Osoby pochodzące z obszarów wiejskich ¹ (EFS)	slabiej rozwinięty				0	0	0	0	0	0	2	11	452	1262	278	489	933	1877	5304	1665	3639

CO20	Liczba projektów zrealizowanych w pełni lub częściowo przez partnerów społecznych lub organizacje pozarządowe	slabiej rozwinięty					0	0	0	41	1	18	6	66	66	0			
CO21	Liczba projektów ukierunkowanych na trwałe udział kobiet w zatrudnieniu i rozwój ich kariery zawodowej	slabiej rozwinięty					0	0	0	0	0	1	0	1	1	0			
CO22	liczba projektów obejmujących administrację publiczną lub służby publiczne na szczeblu krajowym, regionalnym lub lokalnym	slabiej rozwinięty					0	0	0	0	0	0	0	0	0	0			
CO23	liczba objętych wsparciem mikro-, małych i średnich przedsiębiorstw (w tym przedsiębiorstw spółdzielczych i przedsiębiorstw gospodarki społecznej)	slabiej rozwinięty					0	0	0	0	0	0	0	0	0	0			
	Całkowita łączna liczba uczestników ²						0	0	0	28	2931	1851	5991	10801	10801				

¹ Szacunki oparte na próbie reprezentatywnej. Państwa członkowskie mają do wyboru dwie możliwości z zakresu sprawozdawczości. Opcja 1: minimalnym wymogiem jest jednorazowe przedstawienie danych: w rocznym sprawozdaniu z wdrażania za 2017 r. W ramach tej opcji, wartość skumulowaną zgłasza się w kolumnie „Wartość skumulowana” w rocznym sprawozdaniu z wdrażania za 2017 r. Opcja 2: wartości roczne przedstawia się dla każdego roku.

² Całkowita łączna liczba uczestników obejmuje uczestników z wypełnionymi rekordami danych (zawierającymi niewrażliwe dane osobowe), na podstawie których oblicza się powyższe dane, jak również uczestników z niewypełnionymi rekordami danych (zawierającymi niewrażliwe dane osobowe). Całkowitą liczbę uczestników oblicza się w systemie SFC2014, na podstawie następujących trzech wspólnych wskaźników produktu „bezrobotni, w tym długotrwale bezrobotni”, „osoby biernie zawodowo” i „osoby pracujące, łącznie z prowadzącymi działalność na własny rachunek”. Całkowita liczba obejmuje tylko uczestników z wypełnionymi rekordami danymi, zawierającymi wszystkie niewrażliwe dane osobowe. Podając całkowitą liczbę uczestników, państwa członkowskie są zobowiązane do zgłoszenia wszystkich uczestników EFS, w tym uczestników z niewypełnionymi rekordami zawierającymi niewrażliwe dane osobowe.


Dane dot. wykonania wskaźników należy wykazać w ujęciu rocznym. W bieżącym sprawozdaniu należy dokonać ewentualnych korekt danych za poprzednie lata.

Legenda dla właściwości pól (dotyczy wypełniania sprawozdań w SFC2014)

typ (typ): N = numer, D = data, S = ciąg, C = pole wyboru, P = wartość procentowa, B = wartość logiczna, Cu = waluta

input (wprowadzanie danych): M = ręczne, S = wybór, G = generowane przez system

„maxlength” = maksymalna liczba znaków ze spacjami

 z raportu z SI.2014 wynika, iż w ramach PI 10i udział w projekcie wzięła 1 osoba bierna zawodowo, nieuczestnicząca w kształceniu ani szkoleniu. Jest to błąd, który zostanie skorygowany podczas akceptacji kolejnego formularza monitorowania uczestników.


 w związku z wejściem w życie tzw. Omnibus regulation (pakietu zmian w rozporządzeniach unijnych) 2 sierpnia 2018 r. straciła moc podstawa prawna zbierania danych dotyczących sytuacji gospodarstw domowych uczestników projektów

Tabela 4B

Specyficzne dla programu wskaźniki produktu dla EFS (według osi priorytetowej, priorytetu inwestycyjnego i kategorii regionu; ma zastosowanie także do osi priorytetowych „Pomoc techniczna”) W odniesieniu do Inicjatywy na rzecz zatrudnienia ludzi młodych, każdej osi priorytetowej lub dowolnej części tej osi nie jest wymagany podział według kategorii regionu

Priorytet inwestycyjny:

Table with 29 columns: NR IDEN, Wskaźnik (nazwa wskaźnika), Kategoria regionu, Jedno stka miary, and years 2013-2020. It contains rows for various investment priorities (CV30, CV31, CO01, P81, P82, P83, P84, P8.31, P8.33, P8iv1, P8iv2, P8v1, P8v2, P8v3) and their corresponding indicators.

UWAGI:

Wartość osiągnięta przekroczyła wartość docelową. W raporcie 069 nie wykazano wartości w ramach projektu nr RPKP.08.02.01-04-001716 (+2K, +3M, +5O), gdzie z przyczyn technicznych wskaźnik wprowadzony jest jako wskaźnik specyficzny. Raport 069 należy ponownie skorygować o wartości +40K, 35M, 75O z projektu: RPKP.08.02.02-04-018419 g. +1K, +0M, +1 O; RPKP.08.02.02-04-018619 g. +0K, -1M, +1 O; RPKP.08.02.02-04-018819 g. +5K, +1M, +6 O; RPKP.08.02.02-04-018919 g. +0K, +1M, +1 O; RPKP.08.02.02-04-019519 g. +1K, +12M, +13 O; RPKP.08.02.02-04-019619 g. +0K, +1M, +1 O; RPKP.08.02.02-04-019719 g. +2K, +2M, +4 O; RPKP.08.02.02-04-019919 g. +8K, +1M, +9 O; RPKP.08.02.02-04-020019 g. +15K, +6M, +21 O; RPKP.08.02.02-04-020419 g. +2K, +1M, +3 O; RPKP.08.02.02-04-020519 g. +1K, +1M, +2 O; RPKP.08.02.02-04-021119 g. +0K, +2M, +2 O; RPKP.08.02.02-04-021519 g. +0K, +1M, +1 O; RPKP.08.02.02-04-021619 g. +1K, +2M, +2 O; RPKP.08.02.02-04-021819 g. +4K, +2M, +6 O; RPKP.08.02.02-04-022319 g. +0K, -2M, -2 O;

Wartość osiągnięta przekroczyła wartość docelową. Raporty 184 należy skorygować i odjąć wartości dot. projektu RPKP.08.02.01-04-004917 (-20K, -0M, -20O) - umowa rozwiązana. Raport 069 należy skorygować o wartości +160K, +230M, +390 O z projektów: RPKP.08.02.02-04-018319 g. +3K, +7M, +10O; RPKP.08.02.02-04-018419 g. +3K, +5M, +8O; RPKP.08.02.02-04-018619 g. +1K, +11M, +12O; RPKP.08.02.02-04-018719 g. +1K, +0M, +1O; RPKP.08.02.02-04-018819 g. +27K, +10M, +37O; RPKP.08.02.02-04-018919 g. +2K, +4M, +6O; RPKP.08.02.02-04-019519 g. +7K, +42M, +49O; RPKP.08.02.02-04-019619 g. +1K, +6M, +7O; RPKP.08.02.02-04-019719 g. +11K, +10M, +25O; RPKP.08.02.02-04-019919 g. +38K, +10M, +48O; RPKP.08.02.02-04-020019 g. +31K, +19M, +50O; RPKP.08.02.02-04-020419 g. +12K, +16M, +28O; RPKP.08.02.02-04-020519 g. +1K, +1M, +2O; RPKP.08.02.02-04-021119 g. +2K, +28M, +30O; RPKP.08.02.02-04-021519 g. +2K, +5M, +7O; RPKP.08.02.02-04-021619 g. +4K, +17M, +21O; RPKP.08.02.02-04-021819 g. +10K, +12M, +22O; RPKP.08.02.02-04-022319 g. +4K, +23M, +27O;

P1044	Liczba osób uczestniczących w pozaszkolnych formach kształcenia w programie	Słabiej rozwinięte	os.	9 815	-	-	0	0	0	0	0	0	0	0	0	0	0	0	0	1952	1389	563	898	694	204	755	576	179	3605	2659	946	Wartość docelowa w wybranych do dofinansowania projektach wynosi 16.977 os.		
P1045	Liczba uczniów objętych wsparciem w zakresie rozwijania kompetencji kluczowych lub umiejętności uniwersalnych w programie	Słabiej rozwinięte	os.	1 862	-	-	0	0	0	0	0	0	0	0	0	0	0	0	0	0	0	0	0	0	0	1517	773	744	1517	773	744	Wartość docelowa w wybranych do dofinansowania projektach wynosi 5.172 os.		
Ok XI Priorytet inwestycyjny: 9w																																		
P9w11	Liczba osób zagrożonych ubóstwem lub wykluczeniem społecznym objętych wsparciem w programie	Słabiej rozwinięte	os.	11 155	-	-	0	0	0	0	0	0	0	0	0	0	0	26	4	22	2272	716	1556	929	347	582	5213	1851	3362	8440	2918	5522	Wartość docelowa w wybranych do dofinansowania projektach wynosi 14.070 os.	
Ok XII Priorytet inwestycyjny: nd																																		
PPT1	Liczba statystycy finansowanych ze środków pomocy technicznej	Słabiej rozwinięte	szk.	-	-	-	0	-	-	0	-	-	4 423,45	-	-	4 565,40	-	-	5709,28	-	-	5032,99	-	-	4 977,23	-	-	-	-	24 708,35	-	-	-	
PPT2	Liczba uczestników form szkoleniowych dla inżynierów	Słabiej rozwinięte	os.	-	-	-	0	-	-	0	-	-	314,60	-	-	1 079,70	-	-	839,10	-	-	220,35	-	-	101,89	-	-	-	-	2 555,64	-	-	-	
PPT3	Liczba przeprowadzonych wykładów	Słabiej rozwinięte	szk.	-	-	-	0	-	-	0	-	-	0	-	-	2	-	-	0	-	-	4	-	-	4	-	-	-	-	10	-	-	-	
PPT4	Liczba uczestników form szkoleniowych dla beneficjentów	Słabiej rozwinięte	os.	6 900	-	-	0	-	-	0	-	-	1 243	-	-	2 037	-	-	2561	-	-	3099	-	-	1 200	-	-	-	-	10 140	-	-	-	
PPT5	Liczba działań informacyjno-promocyjnych o szerokim zasięgu	Słabiej rozwinięte	szk.	6	-	-	0	-	-	0	-	-	1	-	-	1	-	-	1	-	-	1	-	-	1	-	-	-	-	5	-	-	-	Wartość docelowa w wybranych do dofinansowania projektach wynosi 6 szt.
PPT6	Liczba odwiedzin portalu informacyjnego serwisu internetowego	Słabiej rozwinięte	szk.	5 000 000	-	-	0	-	-	0	-	-	889 768	-	-	1 538 392	-	-	1 285 905	-	-	1 072 759	-	-	637 109	-	-	-	-	5 423 933	-	-	-	

Dane dot. wykonania wskaźników należy wykazać w ujęciu rocznym. W bieżącym sprawozdaniu należy dokonać ewentualnych korekt danych za poprzednie lata.

Legenda dla właściwości pól (dotyczy wypełniania sprawozdań w SFC2014)
 type (typ): N = numer, D = data, S = ciąg, C = pole wyboru, P = wartość procentowa, B = wartość logiczna, Cu = waluta
 input (wprowadzanie danych): M = ręczne, S = wybór, G = generowane przez system
 „maxlength” = maksymalna liczba znaków ze spacjami

Tabela 6
Informacje finansowe na poziomie osi priorytetowej i programu

1.	2.	3.	4.	5.	6.	7.	8.	9.	10.	11.	12.
Alokacja finansowa osi priorytetowej na podstawie programu operacyjnego [na podstawie tabeli 18a programu operacyjnego]						Dane zbiorcze dotyczące finansowego postępu programu operacyjnego					
Oś priorytetowa	Fundusz ¹	Kategoria regionu ²	Podstawa obliczenia wsparcia Unii (Całkowite koszty kwalifikowalne lub publiczne koszty kwalifikowalne)	Finansowanie ogółem (EUR)	Stopa dofinansowania (w %)	Całkowite koszty kwalifikowalne operacji wybranych do udzielenia wsparcia (EUR)	Procentowy udział wartości całkowitych kosztów kwalifikowalnych operacji wybranych do dofinansowania w alokacji całkowitych kosztów kwalifikowalnych dla danej osi priorytetowej [kolumna 7/kolumna 5 x 100]	Publiczne koszty kwalifikowalne operacji wybranych do udzielenia wsparcia (EUR)	Całkowite wydatki kwalifikowalne zadeklarowane przez beneficjentów instytucji zarządzającej	Procentowy udział wartości całkowitych wydatków kwalifikowalnych zadeklarowanych przez beneficjentów w alokacji całkowitych kosztów kwalifikowalnych dla danej osi priorytetowej [kolumna 10/kolumna 5 x100]	Liczba wybranych operacji
						Obliczenia				Obliczenia	
<type='S' input='G'>	<type='S' input='G'>	<type='S' input='G'>	<type='S' input='G'>	<type='N' input='G'>	<type='P' input='G'>	<type='Cu' input='M'>	<type='P' input='G'>	<type='Cu' input='M'>	<type='Cu' input='M'>	<type='P' input='G'>	<type='N' input='M'>
Oś priorytetowa 1	EFRR	slabiej rozwinięty	Całkowite koszty kwalifikowalne	441 147 242	85%	463 361 094	105%	369 906 276,47	238 823 589,56	54%	451
Oś priorytetowa 2	EFRR	slabiej rozwinięty	Całkowite koszty kwalifikowalne	64 550 735	85%	59 313 606	92%	59 168 195,00	18 673 587,00	29%	4
Oś priorytetowa 3	EFRR	slabiej rozwinięty	Całkowite koszty kwalifikowalne	324 086 564	85%	340 344 641	105%	331 541 991,46	171 058 112,30	53%	450
Oś priorytetowa 4	EFRR	slabiej rozwinięty	Całkowite koszty kwalifikowalne	122 689 810	85%	127 310 346	104%	112 459 573,85	76 949 955,03	63%	158
Oś priorytetowa 5	EFRR	slabiej rozwinięty	Całkowite koszty kwalifikowalne	234 555 024	85%	211 387 609	90%	211 385 075,98	64 531 481,13	28%	43
Oś priorytetowa 6	EFRR	slabiej rozwinięty	Całkowite koszty kwalifikowalne	384 687 111	85%	342 826 519	89%	326 709 445,86	136 901 163,28	36%	368
Oś priorytetowa 7	EFRR	slabiej rozwinięty	Całkowite koszty kwalifikowalne	33 815 350	95%	30 932 813	91%	30 161 956,12	6 612 816,99	20%	136
Oś priorytetowa 8	EFS	slabiej rozwinięty	Całkowite koszty kwalifikowalne	200 962 670	85%	184 355 488	91,74%	176 945 254,06	106 314 455,36	52,90%	408
Oś priorytetowa 9	EFS	slabiej rozwinięty	Całkowite koszty kwalifikowalne	174 967 761	85%	129 974 736	74%	125 486 726,44	56 122 839,30	32%	302
Oś priorytetowa 10	EFS	slabiej rozwinięty	Całkowite koszty kwalifikowalne	134 877 350	85%	120 613 848	89%	116 955 508,16	45 334 063,40	34%	373
Oś priorytetowa 11	EFS	slabiej rozwinięty	Całkowite koszty kwalifikowalne	30 153 867	95%	26 177 525	87%	25 312 274,10	8 733 780,40	29%	79
Oś priorytetowa 12	EFS	slabiej rozwinięty	Całkowite koszty kwalifikowalne	85 439 895	85%	67 806 644	79,36%	67 806 644,41	39 705 377,60	46%	12
Ogółem	EFRR	slabiej rozwinięty		1 605 531 836		1 575 476 629	98,13%	1 441 332 515	713 550 705	<type='P' input='G'>	1610
Ogółem	EFS	slabiej rozwinięty		626 401 543		528 928 241	84,44%	512 506 407	256 210 516	<type='P' input='G'>	1174
Suma całkowita	Wszystkie fundusze			2 231 933 379		2 104 404 870	94,29%	1 953 838 922	969 761 221	<type='P' input='G'>	2784

¹ Jeżeli Inicjatywa na rzecz zatrudnienia ludzi młodych jest przewidziana jako część osi priorytetowej (zgodnie z art. 18 akapit drugi lit. c) rozporządzenia (UE) nr 1304/2013), informacje należy przedstawić odrębnie od drugiej części osi priorytetowej.

² Nie dotyczy środków przeznaczonych na Inicjatywę na rzecz zatrudnienia ludzi młodych (tj. szczególnej alokacji na Inicjatywę na rzecz zatrudnienia ludzi młodych i odpowiadającego jej wsparcia z EFS).

³ Ta oś priorytetowa obejmuje szczególną alokację na Inicjatywę na rzecz zatrudnienia ludzi młodych (YED) i odpowiadające jej wsparcie z EFS.

⁴ Ta część osi priorytetowej obejmuje szczególną alokację na Inicjatywę na rzecz zatrudnienia ludzi młodych (YED) i odpowiadające jej wsparcie z EFS.

⁵ Alokacja z EFS bez odpowiadającego jej wsparcia dla Inicjatywy na rzecz zatrudnienia ludzi młodych.

⁶ Alokacja z EFS bez odpowiadającego jej wsparcia dla Inicjatywy na rzecz zatrudnienia ludzi młodych.

⁷ Alokacja z EFS bez odpowiadającego jej wsparcia dla Inicjatywy na rzecz zatrudnienia ludzi młodych.

⁸ Obejmuje szczególną alokację dla Inicjatywy na rzecz zatrudnienia ludzi młodych i odpowiadające jej wsparcie z EFS.

Legenda dla właściwości pól (dotyczy wypełniania sprawozdań w SFC2014)

type (typ): N = numer, D = data, S = ciąg, C = pole wyboru, P = wartość procentowa, B = wartość logiczna, Cu = waluta

input (wprowadzanie danych): M = ręczne, S = wybór, G = generowane przez system

„maxlength” = maksymalna liczba znaków ze spacjami

Tabela 7

Kumulacyjny podział danych finansowych według kombinacji kategorii interwencji dla EFRR, EFS i Funduszu Spójności (art. 112 ust. 1 i 2 rozporządzenia (UE) nr 1303/2013 i art. 5 rozporządzenia (UE) nr 1304/2013)

Os priorytetowa	Charakterystyka wydatków		Rodzaje kategorii								Dane finansowe			
	Fundusz ¹	Kategoria regionu	1	2	3	4	5	6	7	8	Całkowite koszty wybranych do udzielenia wsparcia (w EUR)	Publiczne koszty wybranych do udzielenia wsparcia (w EUR)	Łączne wydatki zadeklarowane przez instytucję zarządzającą	Liczba wybranych operacji
			Zakres interwencji	Forma finansowania	Wymiar terytorialny	Terytorialny mechanizm wdrażania	Cel tematyczny EFRR/Fundusz Spójności	Temat uzupełniający EFS	Wymiar rodzajów działalności gospodarczej	Wymiar lokalizacji				
RPKP.01.00.00	EFRR	Regiony słabiej rozwinięte	001 Ogólne inwestycje produkcyjne w małych i średnich przedsiębiorstwach (MSP)	01 Dotacja bezwrotna	01 Duże obszary miejskie (o ludności >50 000 i dużej gęstości zaludnienia)	07 – Nie dotyczy	03 Wzmacnianie konkurencyjności małych i średnich przedsiębiorstw (MSP)		03 Produkcja artykułów spożywczych i napojów	PL61	287 549,05	152 401,00	287 549,05	1
RPKP.01.00.00	EFRR	Regiony słabiej rozwinięte	001 Ogólne inwestycje produkcyjne w małych i średnich przedsiębiorstwach	01 Dotacja bezwrotna	01 Duże obszary miejskie (o ludności >50 000 i dużej gęstości zaludnienia)	07 – Nie dotyczy	03 Wzmacnianie konkurencyjności małych i średnich przedsiębiorstw (MSP)		04 Wytwarzanie tekstyliów i wyrobów włókienniczych	PL61	1 011 430,38	506 481,32	789 795,07	2
RPKP.01.00.00	EFRR	Regiony słabiej rozwinięte	001 Ogólne inwestycje produkcyjne w małych i średnich przedsiębiorstwach	01 Dotacja bezwrotna	01 Duże obszary miejskie (o ludności >50 000 i dużej gęstości zaludnienia)	07 – Nie dotyczy	03 Wzmacnianie konkurencyjności małych i średnich przedsiębiorstw (MSP)		06 Produkcja komputerów, wyrobów elektronicznych i optoelektronicznych	PL61	1 311 313,51	590 091,07	1 311 313,51	1
RPKP.01.00.00	EFRR	Regiony słabiej rozwinięte	001 Ogólne inwestycje produkcyjne w małych i średnich przedsiębiorstwach	01 Dotacja bezwrotna	01 Duże obszary miejskie (o ludności >50 000 i dużej gęstości zaludnienia)	07 – Nie dotyczy	03 Wzmacnianie konkurencyjności małych i średnich przedsiębiorstw (MSP)		07 Pozostałe nieokreślone branże przemysłu	PL61	20 600 241,29	10 128 709,62	19 964 202,74	25
RPKP.01.00.00	EFRR	Regiony słabiej rozwinięte	001 Ogólne inwestycje produkcyjne w małych i średnich przedsiębiorstwach	01 Dotacja bezwrotna	01 Duże obszary miejskie (o ludności >50 000 i dużej gęstości zaludnienia)	07 – Nie dotyczy	03 Wzmacnianie konkurencyjności małych i średnich przedsiębiorstw (MSP)		08 Budownictwo	PL61	1 369 604,04	633 019,21	1 369 604,04	2
RPKP.01.00.00	EFRR	Regiony słabiej rozwinięte	001 Ogólne inwestycje produkcyjne w małych i średnich przedsiębiorstwach	01 Dotacja bezwrotna	01 Duże obszary miejskie (o ludności >50 000 i dużej gęstości zaludnienia)	07 – Nie dotyczy	03 Wzmacnianie konkurencyjności małych i średnich przedsiębiorstw (MSP)		11 Dostawa wody, gospodarowanie ściekami i odpadami oraz oczyszczanie ścieków	PL61	1 554 466,14	778 944,63	1 554 466,14	1
RPKP.01.00.00	EFRR	Regiony słabiej rozwinięte	001 Ogólne inwestycje produkcyjne w małych i średnich przedsiębiorstwach	01 Dotacja bezwrotna	01 Duże obszary miejskie (o ludności >50 000 i dużej gęstości zaludnienia)	07 – Nie dotyczy	03 Wzmacnianie konkurencyjności małych i średnich przedsiębiorstw (MSP)		13 Działania informacyjno-komunikacyjne, w tym telekomunikacja i usługi	PL61	4 410 831,53	2 063 239,04	4 379 845,24	9
RPKP.01.00.00	EFRR	Regiony słabiej rozwinięte	001 Ogólne inwestycje produkcyjne w małych i średnich przedsiębiorstwach	01 Dotacja bezwrotna	01 Duże obszary miejskie (o ludności >50 000 i dużej gęstości zaludnienia)	07 – Nie dotyczy	03 Wzmacnianie konkurencyjności małych i średnich przedsiębiorstw (MSP)		16 Działalność finansowa i ubezpieczeniowa	PL61	916 335,33	412 350,90	916 335,33	1
RPKP.01.00.00	EFRR	Regiony słabiej rozwinięte	001 Ogólne inwestycje produkcyjne w małych i średnich przedsiębiorstwach	01 Dotacja bezwrotna	01 Duże obszary miejskie (o ludności >50 000 i dużej gęstości zaludnienia)	07 – Nie dotyczy	03 Wzmacnianie konkurencyjności małych i średnich przedsiębiorstw (MSP)		20 Opieka zdrowotna	PL61	1 947 932,04	1 055 932,35	1 785 702,25	8
RPKP.01.00.00	EFRR	Regiony słabiej rozwinięte	001 Ogólne inwestycje produkcyjne w małych i średnich przedsiębiorstwach	01 Dotacja bezwrotna	01 Duże obszary miejskie (o ludności >50 000 i dużej gęstości zaludnienia)	07 – Nie dotyczy	03 Wzmacnianie konkurencyjności małych i średnich przedsiębiorstw (MSP)		24 Inne niewyszczególnione usługi	PL61	24 524 040,23	19 068 471,08	8 196 642,23	15
RPKP.01.00.00	EFRR	Regiony słabiej rozwinięte	001 Ogólne inwestycje produkcyjne w małych i średnich przedsiębiorstwach	01 Dotacja bezwrotna	02 Małe obszary miejskie (o ludności >5 000 i dużej gęstości zaludnienia)	07 – Nie dotyczy	03 Wzmacnianie konkurencyjności małych i średnich przedsiębiorstw (MSP)		07 Pozostałe nieokreślone branże przemysłu	PL61	3 313 365,31	1 757 338,01	1 233 271,34	9
RPKP.01.00.00	EFRR	Regiony słabiej rozwinięte	001 Ogólne inwestycje produkcyjne w małych i średnich przedsiębiorstwach	01 Dotacja bezwrotna	02 Małe obszary miejskie (o ludności >5 000 i dużej gęstości zaludnienia)	07 – Nie dotyczy	03 Wzmacnianie konkurencyjności małych i średnich przedsiębiorstw (MSP)		15 Turystyka oraz działalność związana z rekreacją i kulturą	PL61	975 616,45	517 076,72	0,00	1
RPKP.01.00.00	EFRR	Regiony słabiej rozwinięte	001 Ogólne inwestycje produkcyjne w małych i średnich przedsiębiorstwach	01 Dotacja bezwrotna	02 Małe obszary miejskie (o ludności >5 000 i dużej gęstości zaludnienia)	07 – Nie dotyczy	03 Wzmacnianie konkurencyjności małych i średnich przedsiębiorstw (MSP)		24 Inne niewyszczególnione usługi	PL61	647 057,01	355 881,35	427 960,06	4
RPKP.01.00.00	EFRR	Regiony słabiej rozwinięte	001 Ogólne inwestycje produkcyjne w małych i średnich przedsiębiorstwach	01 Dotacja bezwrotna	03 Obszary wiejskie (o małej gęstości zaludnienia)	07 – Nie dotyczy	03 Wzmacnianie konkurencyjności małych i średnich przedsiębiorstw (MSP)		01 Rolnictwo i leśnictwo	PL61	1 375 387,25	665 299,56	1 375 387,25	4
RPKP.01.00.00	EFRR	Regiony słabiej rozwinięte	001 Ogólne inwestycje produkcyjne w małych i średnich przedsiębiorstwach	01 Dotacja bezwrotna	03 Obszary wiejskie (o małej gęstości zaludnienia)	07 – Nie dotyczy	03 Wzmacnianie konkurencyjności małych i średnich przedsiębiorstw (MSP)		03 Produkcja artykułów spożywczych i napojów	PL61	217 271,37	97 772,12	217 271,37	1
RPKP.01.00.00	EFRR	Regiony słabiej rozwinięte	001 Ogólne inwestycje produkcyjne w małych i średnich przedsiębiorstwach	01 Dotacja bezwrotna	03 Obszary wiejskie (o małej gęstości zaludnienia)	07 – Nie dotyczy	03 Wzmacnianie konkurencyjności małych i średnich przedsiębiorstw (MSP)		06 Produkcja komputerów, wyrobów elektronicznych i optoelektronicznych	PL61	310 325,91	158 266,21	77 289,34	1
RPKP.01.00.00	EFRR	Regiony słabiej rozwinięte	001 Ogólne inwestycje produkcyjne w małych i średnich przedsiębiorstwach	01 Dotacja bezwrotna	03 Obszary wiejskie (o małej gęstości zaludnienia)	07 – Nie dotyczy	03 Wzmacnianie konkurencyjności małych i średnich przedsiębiorstw (MSP)		07 Pozostałe nieokreślone branże przemysłu	PL61	7 217 316,41	3 695 354,80	7 203 776,61	13
RPKP.01.00.00	EFRR	Regiony słabiej rozwinięte	001 Ogólne inwestycje produkcyjne w małych i średnich przedsiębiorstwach	01 Dotacja bezwrotna	03 Obszary wiejskie (o małej gęstości zaludnienia)	07 – Nie dotyczy	03 Wzmacnianie konkurencyjności małych i średnich przedsiębiorstw (MSP)		08 Budownictwo	PL61	346 447,93	180 340,17	346 447,93	2
RPKP.01.00.00	EFRR	Regiony słabiej rozwinięte	001 Ogólne inwestycje produkcyjne w małych i średnich przedsiębiorstwach	01 Dotacja bezwrotna	03 Obszary wiejskie (o małej gęstości zaludnienia)	07 – Nie dotyczy	03 Wzmacnianie konkurencyjności małych i średnich przedsiębiorstw (MSP)		13 Działania informacyjno-komunikacyjne, w tym telekomunikacja i usługi	PL61	215 646,94	109 979,94	215 646,94	1
RPKP.01.00.00	EFRR	Regiony słabiej rozwinięte	001 Ogólne inwestycje produkcyjne w małych i średnich przedsiębiorstwach	01 Dotacja bezwrotna	03 Obszary wiejskie (o małej gęstości zaludnienia)	07 – Nie dotyczy	03 Wzmacnianie konkurencyjności małych i średnich przedsiębiorstw (MSP)		16 Działalność finansowa i ubezpieczeniowa	PL61	216 136,09	101 583,96	216 136,09	1
RPKP.01.00.00	EFRR	Regiony słabiej rozwinięte	001 Ogólne inwestycje produkcyjne w małych i średnich przedsiębiorstwach	01 Dotacja bezwrotna	03 Obszary wiejskie (o małej gęstości zaludnienia)	07 – Nie dotyczy	03 Wzmacnianie konkurencyjności małych i średnich przedsiębiorstw (MSP)		19 Edukacja	PL61	179 304,29	98 617,36	179 304,29	1
RPKP.01.00.00	EFRR	Regiony słabiej rozwinięte	001 Ogólne inwestycje produkcyjne w małych i średnich przedsiębiorstwach	01 Dotacja bezwrotna	03 Obszary wiejskie (o małej gęstości zaludnienia)	07 – Nie dotyczy	03 Wzmacnianie konkurencyjności małych i średnich przedsiębiorstw (MSP)		20 Opieka zdrowotna	PL61	1 277 494,82	702 622,15	1 186 513,76	2

RPKP.01.00.00	EFRR	Regiony słabiej rozwinięte	001 Ogólne inwestycje produkcyjne w małych i średnich przedsiębiorstwach	01 Dotacja bezwrotna	03 Obszary wiejskie (o małej gęstości zaludnienia)	07 – Nie dotyczy	03 Wzmacnianie konkurencyjności małych i średnich przedsiębiorstw		24 Inne niewyszczególnione usługi	PL61		1 978 073,20	1 045 258,43	1 978 073,20	5
RPKP.01.00.00	EFRR	Regiony słabiej rozwinięte	001 Ogólne inwestycje produkcyjne w małych i średnich przedsiębiorstwach	02 Dotacja zwrotna	01 Duże obszary miejskie (o ludności >50 000 i więcej mieszkańców)	07 – Nie dotyczy	03 Wzmacnianie konkurencyjności małych i średnich przedsiębiorstw		01 Rolnictwo i leśnictwo	PL61		85 500,16	72 653,41	0,00	1
RPKP.01.00.00	EFRR	Regiony słabiej rozwinięte	001 Ogólne inwestycje produkcyjne w małych i średnich przedsiębiorstwach	02 Dotacja zwrotna	01 Duże obszary miejskie (o ludności >50 000 i więcej mieszkańców)	07 – Nie dotyczy	03 Wzmacnianie konkurencyjności małych i średnich przedsiębiorstw		03 Produkcja artykułów spożywczych i napojów	PL61		612 467,29	378 744,90	0,00	4
RPKP.01.00.00	EFRR	Regiony słabiej rozwinięte	001 Ogólne inwestycje produkcyjne w małych i średnich przedsiębiorstwach	02 Dotacja zwrotna	01 Duże obszary miejskie (o ludności >50 000 i więcej mieszkańców)	07 – Nie dotyczy	03 Wzmacnianie konkurencyjności małych i średnich przedsiębiorstw		04 Wytwarzanie tekstyliów i wyrobów włókienniczych	PL61		133 314,74	73 323,11	0,00	1
RPKP.01.00.00	EFRR	Regiony słabiej rozwinięte	001 Ogólne inwestycje produkcyjne w małych i średnich przedsiębiorstwach	02 Dotacja zwrotna	01 Duże obszary miejskie (o ludności >50 000 i więcej mieszkańców)	07 – Nie dotyczy	03 Wzmacnianie konkurencyjności małych i średnich przedsiębiorstw		06 Produkcja komputerów, wyrobów elektronicznych i optoelektroniki	PL61		341 455,06	289 494,16	0,00	3
RPKP.01.00.00	EFRR	Regiony słabiej rozwinięte	001 Ogólne inwestycje produkcyjne w małych i średnich przedsiębiorstwach	02 Dotacja zwrotna	01 Duże obszary miejskie (o ludności >50 000 i więcej mieszkańców)	07 – Nie dotyczy	03 Wzmacnianie konkurencyjności małych i średnich przedsiębiorstw		07 Pozostałe nieokreślone branże przemysłu	PL61		5 758 891,98	3 555 443,42	325 402,61	35
RPKP.01.00.00	EFRR	Regiony słabiej rozwinięte	001 Ogólne inwestycje produkcyjne w małych i średnich przedsiębiorstwach	02 Dotacja zwrotna	01 Duże obszary miejskie (o ludności >50 000 i więcej mieszkańców)	07 – Nie dotyczy	03 Wzmacnianie konkurencyjności małych i średnich przedsiębiorstw		08 Budownictwo	PL61		129 485,35	109 725,89	0,00	1
RPKP.01.00.00	EFRR	Regiony słabiej rozwinięte	001 Ogólne inwestycje produkcyjne w małych i średnich przedsiębiorstwach	02 Dotacja zwrotna	01 Duże obszary miejskie (o ludności >50 000 i więcej mieszkańców)	07 – Nie dotyczy	03 Wzmacnianie konkurencyjności małych i średnich przedsiębiorstw		13 Działania informacyjno-komunikacyjne, w tym telekomunikacja i usługi	PL61		997 818,94	675 598,37	60 917,68	8
RPKP.01.00.00	EFRR	Regiony słabiej rozwinięte	001 Ogólne inwestycje produkcyjne w małych i średnich przedsiębiorstwach	02 Dotacja zwrotna	01 Duże obszary miejskie (o ludności >50 000 i więcej mieszkańców)	07 – Nie dotyczy	03 Wzmacnianie konkurencyjności małych i średnich przedsiębiorstw		15 Turystyka oraz działalność związana z rekreacją i kulturą	PL61		129 046,42	109 689,45	37 550,75	1
RPKP.01.00.00	EFRR	Regiony słabiej rozwinięte	001 Ogólne inwestycje produkcyjne w małych i średnich przedsiębiorstwach	02 Dotacja zwrotna	01 Duże obszary miejskie (o ludności >50 000 i więcej mieszkańców)	07 – Nie dotyczy	03 Wzmacnianie konkurencyjności małych i średnich przedsiębiorstw		17 Obsługa nieruchomości, wynajem i usługi związane z nieruchomością	PL61		129 046,42	109 689,45	0,00	1
RPKP.01.00.00	EFRR	Regiony słabiej rozwinięte	001 Ogólne inwestycje produkcyjne w małych i średnich przedsiębiorstwach	02 Dotacja zwrotna	01 Duże obszary miejskie (o ludności >50 000 i więcej mieszkańców)	07 – Nie dotyczy	03 Wzmacnianie konkurencyjności małych i średnich przedsiębiorstw		20 Opieka zdrowotna	PL61		1 163 272,96	883 685,86	39 065,07	9
RPKP.01.00.00	EFRR	Regiony słabiej rozwinięte	001 Ogólne inwestycje produkcyjne w małych i średnich przedsiębiorstwach	02 Dotacja zwrotna	01 Duże obszary miejskie (o ludności >50 000 i więcej mieszkańców)	07 – Nie dotyczy	03 Wzmacnianie konkurencyjności małych i średnich przedsiębiorstw		23 Sztuka, rozrywka, sektor kreatywny i rekreacja	PL61		761 580,40	424 961,85	91 737,08	4
RPKP.01.00.00	EFRR	Regiony słabiej rozwinięte	001 Ogólne inwestycje produkcyjne w małych i średnich przedsiębiorstwach	02 Dotacja zwrotna	01 Duże obszary miejskie (o ludności >50 000 i więcej mieszkańców)	07 – Nie dotyczy	03 Wzmacnianie konkurencyjności małych i średnich przedsiębiorstw		24 Inne niewyszczególnione usługi	PL61		2 435 022,64	1 820 499,51	382 131,48	19
RPKP.01.00.00	EFRR	Regiony słabiej rozwinięte	001 Ogólne inwestycje produkcyjne w małych i średnich przedsiębiorstwach	02 Dotacja zwrotna	02 Małe obszary miejskie (o ludności >5 000 i do 50 000 mieszkańców)	07 – Nie dotyczy	03 Wzmacnianie konkurencyjności małych i średnich przedsiębiorstw		07 Pozostałe nieokreślone branże przemysłu	PL61		3 208 726,22	1 988 119,37	115 606,28	20
RPKP.01.00.00	EFRR	Regiony słabiej rozwinięte	001 Ogólne inwestycje produkcyjne w małych i średnich przedsiębiorstwach	02 Dotacja zwrotna	02 Małe obszary miejskie (o ludności >5 000 i do 50 000 mieszkańców)	07 – Nie dotyczy	03 Wzmacnianie konkurencyjności małych i średnich przedsiębiorstw		20 Opieka zdrowotna	PL61		238 780,45	202 963,38	0,00	2
RPKP.01.00.00	EFRR	Regiony słabiej rozwinięte	001 Ogólne inwestycje produkcyjne w małych i średnich przedsiębiorstwach	02 Dotacja zwrotna	02 Małe obszary miejskie (o ludności >5 000 i do 50 000 mieszkańców)	07 – Nie dotyczy	03 Wzmacnianie konkurencyjności małych i średnich przedsiębiorstw		24 Inne niewyszczególnione usługi	PL61		1 225 243,94	766 837,44	320 018,22	7
RPKP.01.00.00	EFRR	Regiony słabiej rozwinięte	001 Ogólne inwestycje produkcyjne w małych i średnich przedsiębiorstwach	02 Dotacja zwrotna	03 Obszary wiejskie (o małej gęstości zaludnienia)	07 – Nie dotyczy	03 Wzmacnianie konkurencyjności małych i średnich przedsiębiorstw		03 Produkcja artykułów spożywczych i napojów	PL61		593 942,72	329 178,98	0,00	3
RPKP.01.00.00	EFRR	Regiony słabiej rozwinięte	001 Ogólne inwestycje produkcyjne w małych i średnich przedsiębiorstwach	02 Dotacja zwrotna	03 Obszary wiejskie (o małej gęstości zaludnienia)	07 – Nie dotyczy	03 Wzmacnianie konkurencyjności małych i średnich przedsiębiorstw		07 Pozostałe nieokreślone branże przemysłu	PL61		6 364 090,06	4 076 516,12	372 968,05	39
RPKP.01.00.00	EFRR	Regiony słabiej rozwinięte	001 Ogólne inwestycje produkcyjne w małych i średnich przedsiębiorstwach	02 Dotacja zwrotna	03 Obszary wiejskie (o małej gęstości zaludnienia)	07 – Nie dotyczy	03 Wzmacnianie konkurencyjności małych i średnich przedsiębiorstw		08 Budownictwo	PL61		279 600,57	219 466,70	0,00	2
RPKP.01.00.00	EFRR	Regiony słabiej rozwinięte	001 Ogólne inwestycje produkcyjne w małych i średnich przedsiębiorstwach	02 Dotacja zwrotna	03 Obszary wiejskie (o małej gęstości zaludnienia)	07 – Nie dotyczy	03 Wzmacnianie konkurencyjności małych i średnich przedsiębiorstw		09 Górnictwo i kopalnictwo (w tym wydobywanie surowców)	PL61		116 382,31	94 618,82	0,00	1
RPKP.01.00.00	EFRR	Regiony słabiej rozwinięte	001 Ogólne inwestycje produkcyjne w małych i średnich przedsiębiorstwach	02 Dotacja zwrotna	03 Obszary wiejskie (o małej gęstości zaludnienia)	07 – Nie dotyczy	03 Wzmacnianie konkurencyjności małych i średnich przedsiębiorstw		13 Działania informacyjno-komunikacyjne, w tym telekomunikacja i usługi	PL61		96 565,35	82 080,54	0,00	1
RPKP.01.00.00	EFRR	Regiony słabiej rozwinięte	001 Ogólne inwestycje produkcyjne w małych i średnich przedsiębiorstwach	02 Dotacja zwrotna	03 Obszary wiejskie (o małej gęstości zaludnienia)	07 – Nie dotyczy	03 Wzmacnianie konkurencyjności małych i średnich przedsiębiorstw		16 Działalność finansowa i ubezpieczeniowa	PL61		80 342,37	68 291,01	0,00	1
RPKP.01.00.00	EFRR	Regiony słabiej rozwinięte	001 Ogólne inwestycje produkcyjne w małych i średnich przedsiębiorstwach	02 Dotacja zwrotna	03 Obszary wiejskie (o małej gęstości zaludnienia)	07 – Nie dotyczy	03 Wzmacnianie konkurencyjności małych i średnich przedsiębiorstw		23 Sztuka, rozrywka, sektor kreatywny i rekreacja	PL61		128 968,90	109 623,57	0,00	1
RPKP.01.00.00	EFRR	Regiony słabiej rozwinięte	001 Ogólne inwestycje produkcyjne w małych i średnich przedsiębiorstwach	02 Dotacja zwrotna	03 Obszary wiejskie (o małej gęstości zaludnienia)	07 – Nie dotyczy	03 Wzmacnianie konkurencyjności małych i średnich przedsiębiorstw		24 Inne niewyszczególnione usługi	PL61		789 465,60	480 178,65	278 866,11	5
RPKP.01.00.00	EFRR	Regiony słabiej rozwinięte	001 Ogólne inwestycje produkcyjne w małych i średnich przedsiębiorstwach	04 Wsparcie za pośrednictwem instytucji publicznych	01 Duże obszary miejskie (o ludności >50 000 i więcej mieszkańców)	07 – Nie dotyczy	03 Wzmacnianie konkurencyjności małych i średnich przedsiębiorstw		16 Działalność finansowa i ubezpieczeniowa	PL61		112 815 073,49	112 815 073,49	84 611 305,12	1
RPKP.01.00.00	EFRR	Regiony słabiej rozwinięte	001 Ogólne inwestycje produkcyjne w małych i średnich przedsiębiorstwach	04 Wsparcie za pośrednictwem instytucji publicznych	01 Duże obszary miejskie (o ludności >50 000 i więcej mieszkańców)	07 – Nie dotyczy	03 Wzmacnianie konkurencyjności małych i średnich przedsiębiorstw		24 Inne niewyszczególnione usługi	PL61		11 140 645,89	11 140 645,89	8 355 484,42	1
RPKP.01.00.00	EFRR	Regiony słabiej rozwinięte	002 Procesy badawcze i innowacyjne w dużych przedsiębiorstwach	01 Dotacja bezwrotna	02 Małe obszary miejskie (o ludności >5 000 i do 50 000 mieszkańców)	07 – Nie dotyczy	01 Wzmacnianie badań naukowych, rozwoju technologicznego i innowacji		07 Pozostałe nieokreślone branże przemysłu	PL61		4 465 853,10	2 217 011,96	0,00	4
RPKP.01.00.00	EFRR	Regiony słabiej rozwinięte	056 Inwestycje w infrastrukturę, zdolności i wyposażenie w MSP, w tym w branżę przetwórczą	01 Dotacja bezwrotna	01 Duże obszary miejskie (o ludności >50 000 i więcej mieszkańców)	07 – Nie dotyczy	01 Wzmacnianie badań naukowych, rozwoju technologicznego i innowacji		03 Produkcja artykułów spożywczych i napojów	PL61		128 374,78	57 768,64	128 374,78	1
RPKP.01.00.00	EFRR	Regiony słabiej rozwinięte	056 Inwestycje w infrastrukturę, zdolności i wyposażenie w MSP, w tym w branżę przetwórczą	01 Dotacja bezwrotna	01 Duże obszary miejskie (o ludności >50 000 i więcej mieszkańców)	07 – Nie dotyczy	01 Wzmacnianie badań naukowych, rozwoju technologicznego i innowacji		07 Pozostałe nieokreślone branże przemysłu	PL61		26 593 903,57	14 407 341,25	9 748 088,97	21
RPKP.01.00.00	EFRR	Regiony słabiej rozwinięte	056 Inwestycje w infrastrukturę, zdolności i wyposażenie w MSP, w tym w branżę przetwórczą	01 Dotacja bezwrotna	01 Duże obszary miejskie (o ludności >50 000 i więcej mieszkańców)	07 – Nie dotyczy	01 Wzmacnianie badań naukowych, rozwoju technologicznego i innowacji		13 Działania informacyjno-komunikacyjne, w tym telekomunikacja i usługi	PL61		7 051 223,61	3 942 206,45	1 781 213,08	5

RPKP.01.00.00	EFRR	Regiony słabiej rozwinięte	056 Inwestycje w infrastrukturę, zdolności i wyposażenie w MSP,	01 Dotacja bezwrotna	01 Duże obszary miejskie (o ludności >50 000 i	07 – Nie dotyczy	01 Wzmacnianie badań naukowych, rozwoju		20 Opieka zdrowotna	PL61		525 238,92	339 711,97	325 906,61	2
RPKP.01.00.00	EFRR	Regiony słabiej rozwinięte	056 Inwestycje w infrastrukturę, zdolności i wyposażenie w MSP,	01 Dotacja bezwrotna	01 Duże obszary miejskie (o ludności >50 000 i	07 – Nie dotyczy	01 Wzmacnianie badań naukowych, rozwoju		24 Inne niewyszczególnione usługi	PL61		2 415 669,44	1 464 971,85	1 046 083,96	5
RPKP.01.00.00	EFRR	Regiony słabiej rozwinięte	056 Inwestycje w infrastrukturę, zdolności i wyposażenie w MSP,	01 Dotacja bezwrotna	02 Małe obszary miejskie (o ludności >5 000 i	07 – Nie dotyczy	01 Wzmacnianie badań naukowych, rozwoju		07 Pozostałe nieokreślone branże przemysłu	PL61		5 903 609,51	2 913 411,46	3 902 856,11	5
RPKP.01.00.00	EFRR	Regiony słabiej rozwinięte	056 Inwestycje w infrastrukturę, zdolności i wyposażenie w MSP,	01 Dotacja bezwrotna	02 Małe obszary miejskie (o ludności >5 000 i	07 – Nie dotyczy	01 Wzmacnianie badań naukowych, rozwoju		24 Inne niewyszczególnione usługi	PL61		249 935,27	99 974,11	249 935,27	1
RPKP.01.00.00	EFRR	Regiony słabiej rozwinięte	056 Inwestycje w infrastrukturę, zdolności i wyposażenie w MSP,	01 Dotacja bezwrotna	03 Obszary wiejskie (o małej gęstości	07 – Nie dotyczy	01 Wzmacnianie badań naukowych, rozwoju		03 Produkcja artykułów spożywczych i napojów	PL61		99 420,61	49 710,30	99 420,61	1
RPKP.01.00.00	EFRR	Regiony słabiej rozwinięte	056 Inwestycje w infrastrukturę, zdolności i wyposażenie w MSP,	01 Dotacja bezwrotna	03 Obszary wiejskie (o małej gęstości	07 – Nie dotyczy	01 Wzmacnianie badań naukowych, rozwoju		07 Pozostałe nieokreślone branże przemysłu	PL61		10 557 867,80	5 585 767,54	5 820 766,40	7
RPKP.01.00.00	EFRR	Regiony słabiej rozwinięte	056 Inwestycje w infrastrukturę, zdolności i wyposażenie w MSP,	01 Dotacja bezwrotna	03 Obszary wiejskie (o małej gęstości	07 – Nie dotyczy	01 Wzmacnianie badań naukowych, rozwoju		08 Budownictwo	PL61		570 426,86	285 213,43	382 749,92	1
RPKP.01.00.00	EFRR	Regiony słabiej rozwinięte	056 Inwestycje w infrastrukturę, zdolności i wyposażenie w MSP,	01 Dotacja bezwrotna	03 Obszary wiejskie (o małej gęstości	07 – Nie dotyczy	01 Wzmacnianie badań naukowych, rozwoju		20 Opieka zdrowotna	PL61		341 392,64	187 765,95	341 392,64	1
RPKP.01.00.00	EFRR	Regiony słabiej rozwinięte	056 Inwestycje w infrastrukturę, zdolności i wyposażenie w MSP,	01 Dotacja bezwrotna	03 Obszary wiejskie (o małej gęstości	07 – Nie dotyczy	01 Wzmacnianie badań naukowych, rozwoju		24 Inne niewyszczególnione usługi	PL61		2 801 613,97	1 602 607,16	868 723,59	4
RPKP.01.00.00	EFRR	Regiony słabiej rozwinięte	056 Inwestycje w infrastrukturę, zdolności i wyposażenie w MSP,	03 Wsparcie za pośrednictwem	01 Duże obszary miejskie (o ludności >50 000 i	07 – Nie dotyczy	01 Wzmacnianie badań naukowych, rozwoju		24 Inne niewyszczególnione usługi	PL61		6 763 963,57	6 763 963,57	1 690 990,89	1
RPKP.01.00.00	EFRR	Regiony słabiej rozwinięte	057 Inwestycje w infrastrukturę, zdolności i wyposażenie w	01 Dotacja bezwrotna	01 Duże obszary miejskie (o ludności >50 000 i	07 – Nie dotyczy	01 Wzmacnianie badań naukowych, rozwoju		20 Opieka zdrowotna	PL61		869 413,97	869 413,97	0,00	1
RPKP.01.00.00	EFRR	Regiony słabiej rozwinięte	058 Infrastruktura na rzecz badań naukowych i innowacji	01 Dotacja bezwrotna	01 Duże obszary miejskie (o ludności >50 000 i	07 – Nie dotyczy	01 Wzmacnianie badań naukowych, rozwoju		24 Inne niewyszczególnione usługi	PL61		31 341 828,41	26 459 988,30	14 180 356,62	4
RPKP.01.00.00	EFRR	Regiony słabiej rozwinięte	062 Transfer technologii i współpraca między uczelniami a	01 Dotacja bezwrotna	01 Duże obszary miejskie (o ludności >50 000 i	07 – Nie dotyczy	01 Wzmacnianie badań naukowych, rozwoju		06 Produkcja komputerów, wyrobów elektronicznych i	PL61		25 747,22	21 476,98	25 747,22	1
RPKP.01.00.00	EFRR	Regiony słabiej rozwinięte	062 Transfer technologii i współpraca między uczelniami a	01 Dotacja bezwrotna	01 Duże obszary miejskie (o ludności >50 000 i	07 – Nie dotyczy	01 Wzmacnianie badań naukowych, rozwoju		07 Pozostałe nieokreślone branże przemysłu	PL61		708 702,95	611 818,88	708 702,95	6
RPKP.01.00.00	EFRR	Regiony słabiej rozwinięte	062 Transfer technologii i współpraca między uczelniami a	01 Dotacja bezwrotna	01 Duże obszary miejskie (o ludności >50 000 i	07 – Nie dotyczy	01 Wzmacnianie badań naukowych, rozwoju		11 Dostawa wody, gospodarowanie ściekami i odpadami oraz działalność	PL61		26 917,59	21 912,10	26 917,59	1
RPKP.01.00.00	EFRR	Regiony słabiej rozwinięte	062 Transfer technologii i współpraca między uczelniami a	01 Dotacja bezwrotna	01 Duże obszary miejskie (o ludności >50 000 i	07 – Nie dotyczy	01 Wzmacnianie badań naukowych, rozwoju		13 Działania informacyjno-komunikacyjne, w tym	PL61		1 083 388,16	947 776,34	1 083 388,16	17
RPKP.01.00.00	EFRR	Regiony słabiej rozwinięte	062 Transfer technologii i współpraca między uczelniami a	01 Dotacja bezwrotna	01 Duże obszary miejskie (o ludności >50 000 i	07 – Nie dotyczy	01 Wzmacnianie badań naukowych, rozwoju		20 Opieka zdrowotna	PL61		53 441,43	43 888,95	53 441,43	2
RPKP.01.00.00	EFRR	Regiony słabiej rozwinięte	062 Transfer technologii i współpraca między uczelniami a	01 Dotacja bezwrotna	01 Duże obszary miejskie (o ludności >50 000 i	07 – Nie dotyczy	01 Wzmacnianie badań naukowych, rozwoju		24 Inne niewyszczególnione usługi	PL61		26 720,72	21 944,47	26 720,72	1
RPKP.01.00.00	EFRR	Regiony słabiej rozwinięte	062 Transfer technologii i współpraca między uczelniami a	01 Dotacja bezwrotna	01 Duże obszary miejskie (o ludności >50 000 i	07 – Nie dotyczy	01 Wzmacnianie badań naukowych, rozwoju		24 Inne niewyszczególnione usługi	PL61		259 030,43	217 871,45	259 030,43	4
RPKP.01.00.00	EFRR	Regiony słabiej rozwinięte	062 Transfer technologii i współpraca między uczelniami a	01 Dotacja bezwrotna	03 Obszary wiejskie (o małej gęstości	07 – Nie dotyczy	01 Wzmacnianie badań naukowych, rozwoju		24 Inne niewyszczególnione usługi	PL61		361 758,92	278 850,78	284 703,47	1
RPKP.01.00.00	EFRR	Regiony słabiej rozwinięte	064 Procesy badawcze i innowacyjne w MSP (w tym	01 Dotacja bezwrotna	01 Duże obszary miejskie (o ludności >50 000 i	07 – Nie dotyczy	01 Wzmacnianie badań naukowych, rozwoju		03 Produkcja artykułów spożywczych i napojów	PL61		623 395,15	489 125,43	623 395,15	1
RPKP.01.00.00	EFRR	Regiony słabiej rozwinięte	064 Procesy badawcze i innowacyjne w MSP (w tym	01 Dotacja bezwrotna	01 Duże obszary miejskie (o ludności >50 000 i	07 – Nie dotyczy	01 Wzmacnianie badań naukowych, rozwoju		07 Pozostałe nieokreślone branże przemysłu	PL61		7 269 106,80	5 419 251,27	1 285 660,87	13
RPKP.01.00.00	EFRR	Regiony słabiej rozwinięte	064 Procesy badawcze i innowacyjne w MSP (w tym	01 Dotacja bezwrotna	01 Duże obszary miejskie (o ludności >50 000 i	07 – Nie dotyczy	01 Wzmacnianie badań naukowych, rozwoju		13 Działania informacyjno-komunikacyjne, w tym	PL61		5 626 967,14	4 658 163,31	2 185 584,70	12
RPKP.01.00.00	EFRR	Regiony słabiej rozwinięte	064 Procesy badawcze i innowacyjne w MSP (w tym	01 Dotacja bezwrotna	01 Duże obszary miejskie (o ludności >50 000 i	07 – Nie dotyczy	01 Wzmacnianie badań naukowych, rozwoju		20 Opieka zdrowotna	PL61		3 919 033,02	2 976 301,33	930 477,01	2
RPKP.01.00.00	EFRR	Regiony słabiej rozwinięte	064 Procesy badawcze i innowacyjne w MSP (w tym	01 Dotacja bezwrotna	01 Duże obszary miejskie (o ludności >50 000 i	07 – Nie dotyczy	01 Wzmacnianie badań naukowych, rozwoju		22 Działalność związana ze środowiskiem naturalnym i	PL61		655 635,90	491 159,72	0,00	1
RPKP.01.00.00	EFRR	Regiony słabiej rozwinięte	064 Procesy badawcze i innowacyjne w MSP (w tym	01 Dotacja bezwrotna	01 Duże obszary miejskie (o ludności >50 000 i	07 – Nie dotyczy	01 Wzmacnianie badań naukowych, rozwoju		23 Sztuka, rozrywka, sektor kreatywny i rekreacja	PL61		935 661,14	714 570,17	34 224,42	2
RPKP.01.00.00	EFRR	Regiony słabiej rozwinięte	064 Procesy badawcze i innowacyjne w MSP (w tym	01 Dotacja bezwrotna	01 Duże obszary miejskie (o ludności >50 000 i	07 – Nie dotyczy	01 Wzmacnianie badań naukowych, rozwoju		24 Inne niewyszczególnione usługi	PL61		19 727 580,63	16 644 229,77	9 410 912,14	7
RPKP.01.00.00	EFRR	Regiony słabiej rozwinięte	064 Procesy badawcze i innowacyjne w MSP (w tym	01 Dotacja bezwrotna	03 Obszary wiejskie (o małej gęstości	07 – Nie dotyczy	01 Wzmacnianie badań naukowych, rozwoju		07 Pozostałe nieokreślone branże przemysłu	PL61		470 807,94	342 861,59	0,00	1
RPKP.01.00.00	EFRR	Regiony słabiej rozwinięte	066 Zaawansowane usługi wsparcia dla MSP i grup MSP (w	01 Dotacja bezwrotna	01 Duże obszary miejskie (o ludności >50 000 i	07 – Nie dotyczy	03 Wzmacnianie konkurencyjności małych i		24 Inne niewyszczególnione usługi	PL61		37 523 579,03	32 905 237,49	7 057 359,68	15
RPKP.01.00.00	EFRR	Regiony słabiej rozwinięte	067 Rozwój działalności MSP, wsparcie przedsiębiorczości i	01 Dotacja bezwrotna	01 Duże obszary miejskie (o ludności >50 000 i	07 – Nie dotyczy	03 Wzmacnianie konkurencyjności małych i		24 Inne niewyszczególnione usługi	PL61		10 973 334,80	10 973 334,80	428 111,83	1

RPKP.01.00.00	EFRR	Regiony słabiej rozwinięte	067 Rozwój działalności MSP, wsparcie przedsiębiorczości i tworzenia przedsiębiorstwa (w tym parki biznesowe)	01 Dotacja bezwrotna	01 Duże obszary miejskie (o ludności >50 000 i więcej mieszkańców)	07 – Nie dotyczy	03 Wzmacnianie konkurencyjności małych i średnich przedsiębiorstw	24 Inne niewyszczególnione usługi	PL61	2 193 894,44	2 193 894,44	0,00	1
RPKP.01.00.00	EFRR	Regiony słabiej rozwinięte	067 Rozwój działalności MSP, wsparcie przedsiębiorczości i tworzenia przedsiębiorstwa (w tym parki biznesowe)	04 Wsparcie za pośrednictwem instytucji pośredniczących	01 Duże obszary miejskie (o ludności >50 000 i więcej mieszkańców)	07 – Nie dotyczy	03 Wzmacnianie konkurencyjności małych i średnich przedsiębiorstw	24 Inne niewyszczególnione usługi	PL61	18 382 065,69	18 382 065,69	13 786 549,26	1
RPKP.01.00.00	EFRR	Regiony słabiej rozwinięte	069 Wsparcie ekologicznych procesów produkcyjnych oraz efektywne wykorzystanie energii	01 Dotacja bezwrotna	03 Obszary wiejskie (o małej gęstości ludności)	07 – Nie dotyczy	03 Wzmacnianie konkurencyjności małych i średnich przedsiębiorstw	24 Inne niewyszczególnione usługi	PL61	1 436 827,61	560 362,77	1 436 827,61	1
RPKP.01.00.00	EFRR	Regiony słabiej rozwinięte	069 Wsparcie ekologicznych procesów produkcyjnych oraz efektywne wykorzystanie energii	02 Dotacja zwrotna	01 Duże obszary miejskie (o ludności >50 000 i więcej mieszkańców)	07 – Nie dotyczy	03 Wzmacnianie konkurencyjności małych i średnich przedsiębiorstw	13 Działania informacyjno-komunikacyjne, w tym telekomunikacja i usługi	PL61	47 977,18	40 780,60	0,00	1
RPKP.01.00.00	EFRR	Regiony słabiej rozwinięte	069 Wsparcie ekologicznych procesów produkcyjnych oraz efektywne wykorzystanie energii	02 Dotacja zwrotna	03 Obszary wiejskie (o małej gęstości ludności)	07 – Nie dotyczy	03 Wzmacnianie konkurencyjności małych i średnich przedsiębiorstw	13 Działania informacyjno-komunikacyjne, w tym telekomunikacja i usługi	PL61	114 122,68	97 004,28	0,00	1
RPKP.01.00.00	EFRR	Regiony słabiej rozwinięte	072 Infrastruktura biznesowa dla MSP (w tym parki biznesowe)	01 Dotacja bezwrotna	01 Duże obszary miejskie (o ludności >50 000 i więcej mieszkańców)	07 – Nie dotyczy	03 Wzmacnianie konkurencyjności małych i średnich przedsiębiorstw	17 Obsługa nieruchomości, wynajem i usługi związane z zarządzaniem	PL61	4 685 210,98	1 341 433,63	3 501 668,91	1
RPKP.01.00.00	EFRR	Regiony słabiej rozwinięte	072 Infrastruktura biznesowa dla MSP (w tym parki biznesowe)	01 Dotacja bezwrotna	01 Duże obszary miejskie (o ludności >50 000 i więcej mieszkańców)	07 – Nie dotyczy	03 Wzmacnianie konkurencyjności małych i średnich przedsiębiorstw	17 Obsługa nieruchomości, wynajem i usługi związane z zarządzaniem	PL61	2 819 411,83	2 143 115,29	0,00	1
RPKP.01.00.00	EFRR	Regiony słabiej rozwinięte	072 Infrastruktura biznesowa dla MSP (w tym parki biznesowe)	01 Dotacja bezwrotna	01 Duże obszary miejskie (o ludności >50 000 i więcej mieszkańców)	07 – Nie dotyczy	03 Wzmacnianie konkurencyjności małych i średnich przedsiębiorstw	24 Inne niewyszczególnione usługi	PL61	6 262 505,48	5 041 223,04	3 848 371,82	3
RPKP.01.00.00	EFRR	Regiony słabiej rozwinięte	072 Infrastruktura biznesowa dla MSP (w tym parki biznesowe)	01 Dotacja bezwrotna	02 Małe obszary miejskie (o ludności >5 000 i więcej mieszkańców)	07 – Nie dotyczy	03 Wzmacnianie konkurencyjności małych i średnich przedsiębiorstw	08 Budownictwo	PL61	1 370 480,39	1 370 480,39	952 426,05	1
RPKP.01.00.00	EFRR	Regiony słabiej rozwinięte	072 Infrastruktura biznesowa dla MSP (w tym parki biznesowe)	02 Dotacja zwrotna	01 Duże obszary miejskie (o ludności >50 000 i więcej mieszkańców)	07 – Nie dotyczy	03 Wzmacnianie konkurencyjności małych i średnich przedsiębiorstw	17 Obsługa nieruchomości, wynajem i usługi związane z zarządzaniem	PL61	3 910 484,05	3 316 555,17	0,00	3
RPKP.01.00.00	EFRR	Regiony słabiej rozwinięte	072 Infrastruktura biznesowa dla MSP (w tym parki biznesowe)	02 Dotacja zwrotna	01 Duże obszary miejskie (o ludności >50 000 i więcej mieszkańców)	07 – Nie dotyczy	03 Wzmacnianie konkurencyjności małych i średnich przedsiębiorstw	24 Inne niewyszczególnione usługi	PL61	2 087 279,93	1 774 187,94	0,00	1
RPKP.01.00.00	EFRR	Regiony słabiej rozwinięte	072 Infrastruktura biznesowa dla MSP (w tym parki biznesowe)	02 Dotacja zwrotna	02 Małe obszary miejskie (o ludności >5 000 i więcej mieszkańców)	07 – Nie dotyczy	03 Wzmacnianie konkurencyjności małych i średnich przedsiębiorstw	24 Inne niewyszczególnione usługi	PL61	1 839 575,44	1 563 639,12	0,00	1
RPKP.01.00.00	EFRR	Regiony słabiej rozwinięte	072 Infrastruktura biznesowa dla MSP (w tym parki biznesowe)	02 Dotacja zwrotna	03 Obszary wiejskie (o małej gęstości ludności)	07 – Nie dotyczy	03 Wzmacnianie konkurencyjności małych i średnich przedsiębiorstw	18 Administracja publiczna	PL61	1 302 797,04	1 302 797,04	102 922,05	2
RPKP.02.00.00	EFRR	Regiony słabiej rozwinięte	078 Usługi i aplikacje w zakresie e-administracji (w tym telekomunikacja i usługi)	01 Dotacja bezwrotna	01 Duże obszary miejskie (o ludności >50 000 i więcej mieszkańców)	07 – Nie dotyczy	02 Zwiększanie dostępności, stopnia wykształcenia i jakości usług publicznych	18 Administracja publiczna	PL61	29 543 241,40	29 543 241,40	9 543 432,67	1
RPKP.02.00.00	EFRR	Regiony słabiej rozwinięte	079 Dostęp do informacji sektora publicznego (w tym telekomunikacja i usługi)	01 Dotacja bezwrotna	01 Duże obszary miejskie (o ludności >50 000 i więcej mieszkańców)	07 – Nie dotyczy	02 Zwiększanie dostępności, stopnia wykształcenia i jakości usług publicznych	13 Działania informacyjno-komunikacyjne, w tym telekomunikacja i usługi	PL61	5 570 322,94	5 557 863,01	1 308 894,47	1
RPKP.02.00.00	EFRR	Regiony słabiej rozwinięte	081 Rozwiązania informatyczne na rzecz aktywnego i zdrowego trybu życia oraz usług i	01 Dotacja bezwrotna	01 Duże obszary miejskie (o ludności >50 000 i więcej mieszkańców)	07 – Nie dotyczy	02 Zwiększanie dostępności, stopnia wykształcenia i jakości usług publicznych	13 Działania informacyjno-komunikacyjne, w tym telekomunikacja i usługi	PL61	24 200 042,11	24 067 090,59	7 821 259,86	2
RPKP.03.00.00	EFRR	Regiony słabiej rozwinięte	005 Energia elektryczna (magazynowanie i przesył)	01 Dotacja bezwrotna	01 Duże obszary miejskie (o ludności >50 000 i więcej mieszkańców)	07 – Nie dotyczy	04 Wspieranie przejścia na gospodarkę niskoemisyjną we wszystkich sektorach	24 Inne niewyszczególnione usługi	PL61	327 418,02	327 418,02	327 418,02	2
RPKP.03.00.00	EFRR	Regiony słabiej rozwinięte	005 Energia elektryczna (magazynowanie i przesył)	01 Dotacja bezwrotna	02 Małe obszary miejskie (o ludności >5 000 i więcej mieszkańców)	07 – Nie dotyczy	04 Wspieranie przejścia na gospodarkę niskoemisyjną we wszystkich sektorach	10 Energia elektryczna, paliwa gazowe, para wodna, ciepła woda i klimatyzacja	PL61	6 040 862,50	2 482 349,77	0,00	1
RPKP.03.00.00	EFRR	Regiony słabiej rozwinięte	005 Energia elektryczna (magazynowanie i przesył)	01 Dotacja bezwrotna	03 Obszary wiejskie (o małej gęstości ludności)	07 – Nie dotyczy	04 Wspieranie przejścia na gospodarkę niskoemisyjną we wszystkich sektorach	10 Energia elektryczna, paliwa gazowe, para wodna, ciepła woda i klimatyzacja	PL61	7 301 318,78	4 638 527,82	2 732 246,12	1
RPKP.03.00.00	EFRR	Regiony słabiej rozwinięte	005 Energia elektryczna (magazynowanie i przesył)	04 Wsparcie za pośrednictwem instytucji pośredniczących	01 Duże obszary miejskie (o ludności >50 000 i więcej mieszkańców)	07 – Nie dotyczy	04 Wspieranie przejścia na gospodarkę niskoemisyjną we wszystkich sektorach	16 Działalność finansowa i ubezpieczeniowa	PL61	6 991 162,20	6 991 162,20	3 495 581,10	1
RPKP.03.00.00	EFRR	Regiony słabiej rozwinięte	010 Energia odnawialna: słoneczna	01 Dotacja bezwrotna	01 Duże obszary miejskie (o ludności >50 000 i więcej mieszkańców)	07 – Nie dotyczy	04 Wspieranie przejścia na gospodarkę niskoemisyjną we wszystkich sektorach	10 Energia elektryczna, paliwa gazowe, para wodna, ciepła woda i klimatyzacja	PL61	1 293 695,33	887 913,78	4 964,47	4
RPKP.03.00.00	EFRR	Regiony słabiej rozwinięte	010 Energia odnawialna: słoneczna	01 Dotacja bezwrotna	01 Duże obszary miejskie (o ludności >50 000 i więcej mieszkańców)	07 – Nie dotyczy	04 Wspieranie przejścia na gospodarkę niskoemisyjną we wszystkich sektorach	18 Administracja publiczna	PL61	96 829,22	96 829,22	96 829,22	1
RPKP.03.00.00	EFRR	Regiony słabiej rozwinięte	010 Energia odnawialna: słoneczna	01 Dotacja bezwrotna	01 Duże obszary miejskie (o ludności >50 000 i więcej mieszkańców)	07 – Nie dotyczy	04 Wspieranie przejścia na gospodarkę niskoemisyjną we wszystkich sektorach	24 Inne niewyszczególnione usługi	PL61	96 586,76	82 098,74	96 586,76	1
RPKP.03.00.00	EFRR	Regiony słabiej rozwinięte	010 Energia odnawialna: słoneczna	01 Dotacja bezwrotna	02 Małe obszary miejskie (o ludności >5 000 i więcej mieszkańców)	07 – Nie dotyczy	04 Wspieranie przejścia na gospodarkę niskoemisyjną we wszystkich sektorach	10 Energia elektryczna, paliwa gazowe, para wodna, ciepła woda i klimatyzacja	PL61	358 297,37	276 007,56	271 210,94	2
RPKP.03.00.00	EFRR	Regiony słabiej rozwinięte	010 Energia odnawialna: słoneczna	01 Dotacja bezwrotna	02 Małe obszary miejskie (o ludności >5 000 i więcej mieszkańców)	07 – Nie dotyczy	04 Wspieranie przejścia na gospodarkę niskoemisyjną we wszystkich sektorach	18 Administracja publiczna	PL61	290 002,62	290 002,62	162 667,71	3
RPKP.03.00.00	EFRR	Regiony słabiej rozwinięte	010 Energia odnawialna: słoneczna	01 Dotacja bezwrotna	02 Małe obszary miejskie (o ludności >5 000 i więcej mieszkańców)	07 – Nie dotyczy	04 Wspieranie przejścia na gospodarkę niskoemisyjną we wszystkich sektorach	20 Opieka zdrowotna	PL61	67 349,94	44 799,30	67 349,94	1
RPKP.03.00.00	EFRR	Regiony słabiej rozwinięte	010 Energia odnawialna: słoneczna	01 Dotacja bezwrotna	02 Małe obszary miejskie (o ludności >5 000 i więcej mieszkańców)	07 – Nie dotyczy	04 Wspieranie przejścia na gospodarkę niskoemisyjną we wszystkich sektorach	22 Działalność związana ze środowiskiem naturalnym i rekreacją, kultura i sztuka	PL61	71 862,96	71 862,96	0,00	1
RPKP.03.00.00	EFRR	Regiony słabiej rozwinięte	010 Energia odnawialna: słoneczna	01 Dotacja bezwrotna	02 Małe obszary miejskie (o ludności >5 000 i więcej mieszkańców)	07 – Nie dotyczy	04 Wspieranie przejścia na gospodarkę niskoemisyjną we wszystkich sektorach	23 Sztuka, rozrywka, sektor kreatywny i rekreacja	PL61	95 525,18	95 525,18	95 525,18	1
RPKP.03.00.00	EFRR	Regiony słabiej rozwinięte	010 Energia odnawialna: słoneczna	01 Dotacja bezwrotna	03 Obszary wiejskie (o małej gęstości ludności)	07 – Nie dotyczy	04 Wspieranie przejścia na gospodarkę niskoemisyjną we wszystkich sektorach	10 Energia elektryczna, paliwa gazowe, para wodna, ciepła woda i klimatyzacja	PL61	1 955 791,26	1 908 567,27	705 337,67	9
RPKP.03.00.00	EFRR	Regiony słabiej rozwinięte	010 Energia odnawialna: słoneczna	01 Dotacja bezwrotna	03 Obszary wiejskie (o małej gęstości ludności)	07 – Nie dotyczy	04 Wspieranie przejścia na gospodarkę niskoemisyjną we wszystkich sektorach	18 Administracja publiczna	PL61	7 969 977,65	7 911 973,46	2 341 896,96	34

RPKP.03.00.00	EFRR	Regiony słabiej rozwinięte	010 Energia odnawialna: słoneczna	01 Dotacja bezwrotna	03 Obszary wiejskie (o małej gęstości zaludnienia)	07 – Nie dotyczy	04 Wspieranie przejścia na gospodarkę niskoemisyjną w wszechstronnych sektorach.		20 Opieka zdrowotna	PL61	59 682,56	59 682,56	59 682,56	2
RPKP.03.00.00	EFRR	Regiony słabiej rozwinięte	010 Energia odnawialna: słoneczna	01 Dotacja bezwrotna	03 Obszary wiejskie (o małej gęstości zaludnienia)	07 – Nie dotyczy	04 Wspieranie przejścia na gospodarkę niskoemisyjną w wszechstronnych sektorach.	22 Działalność związana ze środowiskiem naturalnym i	PL61	1 737 239,42	1 544 559,84	1 293 075,25	8	
RPKP.03.00.00	EFRR	Regiony słabiej rozwinięte	010 Energia odnawialna: słoneczna	01 Dotacja bezwrotna	03 Obszary wiejskie (o małej gęstości zaludnienia)	07 – Nie dotyczy	04 Wspieranie przejścia na gospodarkę niskoemisyjną w wszechstronnych sektorach.	24 Inne niewyszczególnione usługi	PL61	823 909,22	806 362,86	481 860,43	5	
RPKP.03.00.00	EFRR	Regiony słabiej rozwinięte	012 Pozostałe rodzaje energii odnawialnej (w tym kopaliny węglowe, gaz ziemny, ropa naftowa)	01 Dotacja bezwrotna	01 Duże obszary miejskie (o ludności >50 000 i	07 – Nie dotyczy	04 Wspieranie przejścia na gospodarkę niskoemisyjną w wszechstronnych sektorach.	20 Opieka zdrowotna	PL61	262 448,27	262 448,27	0,00	1	
RPKP.03.00.00	EFRR	Regiony słabiej rozwinięte	012 Pozostałe rodzaje energii odnawialnej (w tym kopaliny węglowe, gaz ziemny, ropa naftowa)	01 Dotacja bezwrotna	03 Obszary wiejskie (o małej gęstości zaludnienia)	07 – Nie dotyczy	04 Wspieranie przejścia na gospodarkę niskoemisyjną w wszechstronnych sektorach.	10 Energia elektryczna, paliwa gazowe, para wodna, ciepła woda i	PL61	205 048,96	100 412,47	92 176,01	1	
RPKP.03.00.00	EFRR	Regiony słabiej rozwinięte	012 Pozostałe rodzaje energii odnawialnej (w tym kopaliny węglowe, gaz ziemny, ropa naftowa)	01 Dotacja bezwrotna	03 Obszary wiejskie (o małej gęstości zaludnienia)	07 – Nie dotyczy	04 Wspieranie przejścia na gospodarkę niskoemisyjną w wszechstronnych sektorach.	18 Administracja publiczna	PL61	135 722,26	135 722,26	135 722,26	1	
RPKP.03.00.00	EFRR	Regiony słabiej rozwinięte	012 Pozostałe rodzaje energii odnawialnej (w tym kopaliny węglowe, gaz ziemny, ropa naftowa)	01 Dotacja bezwrotna	03 Obszary wiejskie (o małej gęstości zaludnienia)	07 – Nie dotyczy	04 Wspieranie przejścia na gospodarkę niskoemisyjną w wszechstronnych sektorach.	19 Edukacja	PL61	525 141,63	219 456,69	464 303,74	1	
RPKP.03.00.00	EFRR	Regiony słabiej rozwinięte	012 Pozostałe rodzaje energii odnawialnej (w tym kopaliny węglowe, gaz ziemny, ropa naftowa)	01 Dotacja bezwrotna	03 Obszary wiejskie (o małej gęstości zaludnienia)	07 – Nie dotyczy	04 Wspieranie przejścia na gospodarkę niskoemisyjną w wszechstronnych sektorach.	20 Opieka zdrowotna	PL61	212 270,38	109 506,42	212 270,38	1	
RPKP.03.00.00	EFRR	Regiony słabiej rozwinięte	012 Pozostałe rodzaje energii odnawialnej (w tym kopaliny węglowe, gaz ziemny, ropa naftowa)	01 Dotacja bezwrotna	03 Obszary wiejskie (o małej gęstości zaludnienia)	07 – Nie dotyczy	04 Wspieranie przejścia na gospodarkę niskoemisyjną w wszechstronnych sektorach.	22 Działalność związana ze środowiskiem naturalnym i	PL61	273 191,92	273 191,92	0,00	1	
RPKP.03.00.00	EFRR	Regiony słabiej rozwinięte	013 Renowacja infrastruktury publicznej dla celów	01 Dotacja bezwrotna	01 Duże obszary miejskie (o ludności >50 000 i	01 – Zintegrowane inwestycje terytorialne –	04 Wspieranie przejścia na gospodarkę niskoemisyjną w wszechstronnych sektorach.	18 Administracja publiczna	PL61	21 061 304,74	21 061 304,74	20 329 540,44	9	
RPKP.03.00.00	EFRR	Regiony słabiej rozwinięte	013 Renowacja infrastruktury publicznej dla celów	01 Dotacja bezwrotna	01 Duże obszary miejskie (o ludności >50 000 i	01 – Zintegrowane inwestycje terytorialne –	04 Wspieranie przejścia na gospodarkę niskoemisyjną w wszechstronnych sektorach.	21 Działalność w zakresie opieki społecznej, usługi	PL61	22 856,90	19 428,36	13 543,78	1	
RPKP.03.00.00	EFRR	Regiony słabiej rozwinięte	013 Renowacja infrastruktury publicznej dla celów	01 Dotacja bezwrotna	01 Duże obszary miejskie (o ludności >50 000 i	01 – Zintegrowane inwestycje terytorialne –	04 Wspieranie przejścia na gospodarkę niskoemisyjną w wszechstronnych sektorach.	22 Działalność związana ze środowiskiem naturalnym i	PL61	5 940 616,69	5 940 616,69	4 211 877,91	5	
RPKP.03.00.00	EFRR	Regiony słabiej rozwinięte	013 Renowacja infrastruktury publicznej dla celów	01 Dotacja bezwrotna	01 Duże obszary miejskie (o ludności >50 000 i	01 – Zintegrowane inwestycje terytorialne –	04 Wspieranie przejścia na gospodarkę niskoemisyjną w wszechstronnych sektorach.	24 Inne niewyszczególnione usługi	PL61	1 555 819,97	1 555 819,97	983 400,11	1	
RPKP.03.00.00	EFRR	Regiony słabiej rozwinięte	013 Renowacja infrastruktury publicznej dla celów	01 Dotacja bezwrotna	01 Duże obszary miejskie (o ludności >50 000 i	07 – Nie dotyczy	04 Wspieranie przejścia na gospodarkę niskoemisyjną w wszechstronnych sektorach.	18 Administracja publiczna	PL61	10 404 938,79	10 404 938,79	6 993 063,14	13	
RPKP.03.00.00	EFRR	Regiony słabiej rozwinięte	013 Renowacja infrastruktury publicznej dla celów	01 Dotacja bezwrotna	01 Duże obszary miejskie (o ludności >50 000 i	07 – Nie dotyczy	04 Wspieranie przejścia na gospodarkę niskoemisyjną w wszechstronnych sektorach.	19 Edukacja	PL61	688 708,24	688 708,24	0,00	1	
RPKP.03.00.00	EFRR	Regiony słabiej rozwinięte	013 Renowacja infrastruktury publicznej dla celów	01 Dotacja bezwrotna	01 Duże obszary miejskie (o ludności >50 000 i	07 – Nie dotyczy	04 Wspieranie przejścia na gospodarkę niskoemisyjną w wszechstronnych sektorach.	20 Opieka zdrowotna	PL61	5 309 506,72	5 309 506,72	3 601 184,19	6	
RPKP.03.00.00	EFRR	Regiony słabiej rozwinięte	013 Renowacja infrastruktury publicznej dla celów	01 Dotacja bezwrotna	01 Duże obszary miejskie (o ludności >50 000 i	07 – Nie dotyczy	04 Wspieranie przejścia na gospodarkę niskoemisyjną w wszechstronnych sektorach.	21 Działalność w zakresie opieki społecznej, usługi	PL61	435 905,29	247 813,37	297 820,62	2	
RPKP.03.00.00	EFRR	Regiony słabiej rozwinięte	013 Renowacja infrastruktury publicznej dla celów	01 Dotacja bezwrotna	02 Małe obszary miejskie (o ludności >5 000 i	01 – Zintegrowane inwestycje terytorialne –	04 Wspieranie przejścia na gospodarkę niskoemisyjną w wszechstronnych sektorach.	18 Administracja publiczna	PL61	4 278 308,70	4 278 308,70	2 176 816,38	13	
RPKP.03.00.00	EFRR	Regiony słabiej rozwinięte	013 Renowacja infrastruktury publicznej dla celów	01 Dotacja bezwrotna	02 Małe obszary miejskie (o ludności >5 000 i	01 – Zintegrowane inwestycje terytorialne –	04 Wspieranie przejścia na gospodarkę niskoemisyjną w wszechstronnych sektorach.	19 Edukacja	PL61	731 006,81	731 006,81	693 994,01	1	
RPKP.03.00.00	EFRR	Regiony słabiej rozwinięte	013 Renowacja infrastruktury publicznej dla celów	01 Dotacja bezwrotna	02 Małe obszary miejskie (o ludności >5 000 i	01 – Zintegrowane inwestycje terytorialne –	04 Wspieranie przejścia na gospodarkę niskoemisyjną w wszechstronnych sektorach.	20 Opieka zdrowotna	PL61	293 360,13	293 360,13	0,00	1	
RPKP.03.00.00	EFRR	Regiony słabiej rozwinięte	013 Renowacja infrastruktury publicznej dla celów	01 Dotacja bezwrotna	02 Małe obszary miejskie (o ludności >5 000 i	01 – Zintegrowane inwestycje terytorialne –	04 Wspieranie przejścia na gospodarkę niskoemisyjną w wszechstronnych sektorach.	23 Sztuka, rozrywka, sektor kreatywny i rekreacja	PL61	283 395,17	283 395,17	283 395,17	1	
RPKP.03.00.00	EFRR	Regiony słabiej rozwinięte	013 Renowacja infrastruktury publicznej dla celów	01 Dotacja bezwrotna	02 Małe obszary miejskie (o ludności >5 000 i	01 – Zintegrowane inwestycje terytorialne –	04 Wspieranie przejścia na gospodarkę niskoemisyjną w wszechstronnych sektorach.	24 Inne niewyszczególnione usługi	PL61	30 755,48	30 755,48	30 755,48	1	
RPKP.03.00.00	EFRR	Regiony słabiej rozwinięte	013 Renowacja infrastruktury publicznej dla celów	01 Dotacja bezwrotna	02 Małe obszary miejskie (o ludności >5 000 i	07 – Nie dotyczy	04 Wspieranie przejścia na gospodarkę niskoemisyjną w wszechstronnych sektorach.	08 Budownictwo	PL61	491 534,08	491 534,08	236 466,46	2	
RPKP.03.00.00	EFRR	Regiony słabiej rozwinięte	013 Renowacja infrastruktury publicznej dla celów	01 Dotacja bezwrotna	02 Małe obszary miejskie (o ludności >5 000 i	07 – Nie dotyczy	04 Wspieranie przejścia na gospodarkę niskoemisyjną w wszechstronnych sektorach.	10 Energia elektryczna, paliwa gazowe, para wodna, ciepła woda i	PL61	196 343,47	196 343,47	196 339,08	1	
RPKP.03.00.00	EFRR	Regiony słabiej rozwinięte	013 Renowacja infrastruktury publicznej dla celów	01 Dotacja bezwrotna	02 Małe obszary miejskie (o ludności >5 000 i	07 – Nie dotyczy	04 Wspieranie przejścia na gospodarkę niskoemisyjną w wszechstronnych sektorach.	18 Administracja publiczna	PL61	8 842 567,94	8 842 567,94	7 806 636,79	27	
RPKP.03.00.00	EFRR	Regiony słabiej rozwinięte	013 Renowacja infrastruktury publicznej dla celów	01 Dotacja bezwrotna	02 Małe obszary miejskie (o ludności >5 000 i	07 – Nie dotyczy	04 Wspieranie przejścia na gospodarkę niskoemisyjną w wszechstronnych sektorach.	19 Edukacja	PL61	861 463,33	816 866,99	753 203,28	4	
RPKP.03.00.00	EFRR	Regiony słabiej rozwinięte	013 Renowacja infrastruktury publicznej dla celów	01 Dotacja bezwrotna	02 Małe obszary miejskie (o ludności >5 000 i	07 – Nie dotyczy	04 Wspieranie przejścia na gospodarkę niskoemisyjną w wszechstronnych sektorach.	20 Opieka zdrowotna	PL61	7 906 523,46	7 138 994,73	3 894 335,96	8	
RPKP.03.00.00	EFRR	Regiony słabiej rozwinięte	013 Renowacja infrastruktury publicznej dla celów	01 Dotacja bezwrotna	02 Małe obszary miejskie (o ludności >5 000 i	07 – Nie dotyczy	04 Wspieranie przejścia na gospodarkę niskoemisyjną w wszechstronnych sektorach.	21 Działalność w zakresie opieki społecznej, usługi	PL61	530 026,96	404 035,26	516 948,92	2	
RPKP.03.00.00	EFRR	Regiony słabiej rozwinięte	013 Renowacja infrastruktury publicznej dla celów	01 Dotacja bezwrotna	02 Małe obszary miejskie (o ludności >5 000 i	07 – Nie dotyczy	04 Wspieranie przejścia na gospodarkę niskoemisyjną w wszechstronnych sektorach.	22 Działalność związana ze środowiskiem naturalnym i	PL61	821 820,89	821 820,89	0,00	1	
RPKP.03.00.00	EFRR	Regiony słabiej rozwinięte	013 Renowacja infrastruktury publicznej dla celów	01 Dotacja bezwrotna	02 Małe obszary miejskie (o ludności >5 000 i	07 – Nie dotyczy	04 Wspieranie przejścia na gospodarkę niskoemisyjną w wszechstronnych sektorach.	24 Inne niewyszczególnione usługi	PL61	612 738,41	601 148,17	0,00	2	

RPKP.03.00.00	EFRR	Regiony słabiej rozwinięte	013 Renowacja infrastruktury publicznej dla celów	01 Dotacja bezwrotna	03 Obszary wiejskie (o małej gęstości	01 – Zintegrowane inwestycje terytorialne –	04 Wspieranie przejścia na gospodarkę niskoemisyjną		08 Budownictwo	PL61		48 561,92	48 561,92	0,00	1
RPKP.03.00.00	EFRR	Regiony słabiej rozwinięte	013 Renowacja infrastruktury publicznej dla celów	01 Dotacja bezwrotna	03 Obszary wiejskie (o małej gęstości	01 – Zintegrowane inwestycje terytorialne –	04 Wspieranie przejścia na gospodarkę niskoemisyjną		10 Energia elektryczna, paliwa gazowe, para	PL61		1 439 873,27	1 405 084,74	124 693,10	4
RPKP.03.00.00	EFRR	Regiony słabiej rozwinięte	013 Renowacja infrastruktury publicznej dla celów	01 Dotacja bezwrotna	03 Obszary wiejskie (o małej gęstości	01 – Zintegrowane inwestycje terytorialne –	04 Wspieranie przejścia na gospodarkę niskoemisyjną		11 Dostawa wody, gospodarowanie ściekami i odpadami oraz działalność	PL61		100 511,80	100 511,80	100 511,80	1
RPKP.03.00.00	EFRR	Regiony słabiej rozwinięte	013 Renowacja infrastruktury publicznej dla celów	01 Dotacja bezwrotna	03 Obszary wiejskie (o małej gęstości	01 – Zintegrowane inwestycje terytorialne –	04 Wspieranie przejścia na gospodarkę niskoemisyjną		18 Administracja publiczna	PL61		9 164 572,72	9 164 572,72	4 880 755,39	32
RPKP.03.00.00	EFRR	Regiony słabiej rozwinięte	013 Renowacja infrastruktury publicznej dla celów	01 Dotacja bezwrotna	03 Obszary wiejskie (o małej gęstości	01 – Zintegrowane inwestycje terytorialne –	04 Wspieranie przejścia na gospodarkę niskoemisyjną		19 Edukacja	PL61		1 973 816,86	1 973 816,86	1 084 012,03	7
RPKP.03.00.00	EFRR	Regiony słabiej rozwinięte	013 Renowacja infrastruktury publicznej dla celów	01 Dotacja bezwrotna	03 Obszary wiejskie (o małej gęstości	01 – Zintegrowane inwestycje terytorialne –	04 Wspieranie przejścia na gospodarkę niskoemisyjną		20 Opieka zdrowotna	PL61		20 413,98	17 332,81	20 413,98	1
RPKP.03.00.00	EFRR	Regiony słabiej rozwinięte	013 Renowacja infrastruktury publicznej dla celów	01 Dotacja bezwrotna	03 Obszary wiejskie (o małej gęstości	01 – Zintegrowane inwestycje terytorialne –	04 Wspieranie przejścia na gospodarkę niskoemisyjną		22 Działalność związana ze środowiskiem naturalnym i	PL61		770 510,50	770 510,50	119 339,43	5
RPKP.03.00.00	EFRR	Regiony słabiej rozwinięte	013 Renowacja infrastruktury publicznej dla celów	01 Dotacja bezwrotna	03 Obszary wiejskie (o małej gęstości	01 – Zintegrowane inwestycje terytorialne –	04 Wspieranie przejścia na gospodarkę niskoemisyjną		23 Sztuka, rozrywka, sektor kreatywny i rekreacja	PL61		315 431,18	311 474,15	92 576,87	5
RPKP.03.00.00	EFRR	Regiony słabiej rozwinięte	013 Renowacja infrastruktury publicznej dla celów	01 Dotacja bezwrotna	03 Obszary wiejskie (o małej gęstości	01 – Zintegrowane inwestycje terytorialne –	04 Wspieranie przejścia na gospodarkę niskoemisyjną		24 Inne niewyszczególnione usługi	PL61		206 602,33	206 602,33	206 602,33	2
RPKP.03.00.00	EFRR	Regiony słabiej rozwinięte	013 Renowacja infrastruktury publicznej dla celów	01 Dotacja bezwrotna	03 Obszary wiejskie (o małej gęstości	07 – Nie dotyczy	04 Wspieranie przejścia na gospodarkę niskoemisyjną		07 Pozostałe nieokreślone branże przemysłu	PL61		109 733,31	109 733,31	0,00	1
RPKP.03.00.00	EFRR	Regiony słabiej rozwinięte	013 Renowacja infrastruktury publicznej dla celów	01 Dotacja bezwrotna	03 Obszary wiejskie (o małej gęstości	07 – Nie dotyczy	04 Wspieranie przejścia na gospodarkę niskoemisyjną		08 Budownictwo	PL61		666 868,33	666 868,33	0,00	4
RPKP.03.00.00	EFRR	Regiony słabiej rozwinięte	013 Renowacja infrastruktury publicznej dla celów	01 Dotacja bezwrotna	03 Obszary wiejskie (o małej gęstości	07 – Nie dotyczy	04 Wspieranie przejścia na gospodarkę niskoemisyjną		10 Energia elektryczna, paliwa gazowe, para	PL61		593 441,62	593 441,62	134 683,60	2
RPKP.03.00.00	EFRR	Regiony słabiej rozwinięte	013 Renowacja infrastruktury publicznej dla celów	01 Dotacja bezwrotna	03 Obszary wiejskie (o małej gęstości	07 – Nie dotyczy	04 Wspieranie przejścia na gospodarkę niskoemisyjną		18 Administracja publiczna	PL61		157 017,33	157 017,33	92 623,67	1
RPKP.03.00.00	EFRR	Regiony słabiej rozwinięte	013 Renowacja infrastruktury publicznej dla celów	01 Dotacja bezwrotna	03 Obszary wiejskie (o małej gęstości	07 – Nie dotyczy	04 Wspieranie przejścia na gospodarkę niskoemisyjną		18 Administracja publiczna	PL61		20 100 642,79	20 100 642,79	15 961 776,86	92
RPKP.03.00.00	EFRR	Regiony słabiej rozwinięte	013 Renowacja infrastruktury publicznej dla celów	01 Dotacja bezwrotna	03 Obszary wiejskie (o małej gęstości	07 – Nie dotyczy	04 Wspieranie przejścia na gospodarkę niskoemisyjną		19 Edukacja	PL61		1 114 362,45	1 114 362,45	752 685,48	4
RPKP.03.00.00	EFRR	Regiony słabiej rozwinięte	013 Renowacja infrastruktury publicznej dla celów	01 Dotacja bezwrotna	03 Obszary wiejskie (o małej gęstości	07 – Nie dotyczy	04 Wspieranie przejścia na gospodarkę niskoemisyjną		20 Opieka zdrowotna	PL61		854 451,47	854 451,47	332 411,57	4
RPKP.03.00.00	EFRR	Regiony słabiej rozwinięte	013 Renowacja infrastruktury publicznej dla celów	01 Dotacja bezwrotna	03 Obszary wiejskie (o małej gęstości	07 – Nie dotyczy	04 Wspieranie przejścia na gospodarkę niskoemisyjną		21 Działalność w zakresie opieki społecznej, usługi komunalne, rodzinne i	PL61		45 850,18	45 850,18	0,00	1
RPKP.03.00.00	EFRR	Regiony słabiej rozwinięte	013 Renowacja infrastruktury publicznej dla celów	01 Dotacja bezwrotna	03 Obszary wiejskie (o małej gęstości	07 – Nie dotyczy	04 Wspieranie przejścia na gospodarkę niskoemisyjną		22 Działalność związana ze środowiskiem naturalnym i	PL61		84 240,16	84 240,16	0,00	2
RPKP.03.00.00	EFRR	Regiony słabiej rozwinięte	013 Renowacja infrastruktury publicznej dla celów	01 Dotacja bezwrotna	03 Obszary wiejskie (o małej gęstości	07 – Nie dotyczy	04 Wspieranie przejścia na gospodarkę niskoemisyjną		23 Sztuka, rozrywka, sektor kreatywny i rekreacja	PL61		207 203,14	174 182,25	75 119,59	2
RPKP.03.00.00	EFRR	Regiony słabiej rozwinięte	013 Renowacja infrastruktury publicznej dla celów	01 Dotacja bezwrotna	03 Obszary wiejskie (o małej gęstości	07 – Nie dotyczy	04 Wspieranie przejścia na gospodarkę niskoemisyjną		24 Inne niewyszczególnione usługi	PL61		342 168,14	330 546,43	342 168,14	3
RPKP.03.00.00	EFRR	Regiony słabiej rozwinięte	014 Renowacja istniejących budynków mieszkalnych dla	04 Wsparcie za pośrednictwem	01 Duże obszary miejskie (o ludności >50 000 i	07 – Nie dotyczy	04 Wspieranie przejścia na gospodarkę niskoemisyjną		16 Działalność finansowa i ubezpieczeniowa	PL61		16 270 801,83	16 270 801,83	4 067 700,46	1
RPKP.03.00.00	EFRR	Regiony słabiej rozwinięte	043 Infrastruktura na potrzeby czystego transportu miejskiego i	01 Dotacja bezwrotna	01 Duże obszary miejskie (o ludności >50 000 i	01 – Zintegrowane inwestycje terytorialne –	04 Wspieranie przejścia na gospodarkę niskoemisyjną		12 Transport i składowanie	PL61		34 044 039,51	34 044 039,51	19 736 981,85	5
RPKP.03.00.00	EFRR	Regiony słabiej rozwinięte	043 Infrastruktura na potrzeby czystego transportu miejskiego i	01 Dotacja bezwrotna	01 Duże obszary miejskie (o ludności >50 000 i	01 – Zintegrowane inwestycje terytorialne –	04 Wspieranie przejścia na gospodarkę niskoemisyjną		18 Administracja publiczna	PL61		1 826 794,74	1 826 794,74	2 768,35	1
RPKP.03.00.00	EFRR	Regiony słabiej rozwinięte	043 Infrastruktura na potrzeby czystego transportu miejskiego i	01 Dotacja bezwrotna	01 Duże obszary miejskie (o ludności >50 000 i	07 – Nie dotyczy	04 Wspieranie przejścia na gospodarkę niskoemisyjną		18 Administracja publiczna	PL61		43 252 142,66	43 252 142,66	16 570 956,81	4
RPKP.03.00.00	EFRR	Regiony słabiej rozwinięte	043 Infrastruktura na potrzeby czystego transportu miejskiego i	01 Dotacja bezwrotna	02 Małe obszary miejskie (o ludności >5 000 i	07 – Nie dotyczy	04 Wspieranie przejścia na gospodarkę niskoemisyjną		18 Administracja publiczna	PL61		1 935 634,09	1 935 634,09	1 935 634,09	1
RPKP.03.00.00	EFRR	Regiony słabiej rozwinięte	043 Infrastruktura na potrzeby czystego transportu miejskiego i	01 Dotacja bezwrotna	03 Obszary wiejskie (o małej gęstości	01 – Zintegrowane inwestycje terytorialne –	04 Wspieranie przejścia na gospodarkę niskoemisyjną		18 Administracja publiczna	PL61		2 301 551,93	2 301 551,93	2 064 879,17	2
RPKP.03.00.00	EFRR	Regiony słabiej rozwinięte	044 Inteligentne systemy transportowe (w tym	01 Dotacja bezwrotna	01 Duże obszary miejskie (o ludności >50 000 i	01 – Zintegrowane inwestycje terytorialne –	04 Wspieranie przejścia na gospodarkę niskoemisyjną		18 Administracja publiczna	PL61		1 531 302,32	1 531 302,32	0,00	1
RPKP.03.00.00	EFRR	Regiony słabiej rozwinięte	044 Inteligentne systemy transportowe (w tym	01 Dotacja bezwrotna	01 Duże obszary miejskie (o ludności >50 000 i	07 – Nie dotyczy	04 Wspieranie przejścia na gospodarkę niskoemisyjną		18 Administracja publiczna	PL61		3 379 573,32	3 379 573,32	3 379 573,32	1
RPKP.03.00.00	EFRR	Regiony słabiej rozwinięte	068 Projekty w zakresie efektywności energetycznej i	04 Wsparcie za pośrednictwem	01 Duże obszary miejskie (o ludności >50 000 i	07 – Nie dotyczy	04 Wspieranie przejścia na gospodarkę niskoemisyjną		16 Działalność finansowa i ubezpieczeniowa	PL61		41 401 377,40	41 401 377,40	10 350 344,35	1
RPKP.03.00.00	EFRR	Regiony słabiej rozwinięte	090 Ścieżki rowerowe i piesze	01 Dotacja bezwrotna	01 Duże obszary miejskie (o ludności >50 000 i	01 – Zintegrowane inwestycje terytorialne –	04 Wspieranie przejścia na gospodarkę niskoemisyjną		22 Działalność związana ze środowiskiem naturalnym i	PL61		2 299 668,65	2 299 668,65	2 299 486,43	1

RPKP.03.00.00	EFRR	Regiony słabiej rozwinięte	090 Ścieżki rowerowe i piesze	01 Dotacja bezwrotna	01 Duże obszary miejskie (o ludności >50 000 i	07 – Nie dotyczy	04 Wspieranie przejścia na gospodarkę niskoemisyjną	12 Transport i składowanie	PL61	1 011 778,54	1 011 778,54	0,00	3
RPKP.03.00.00	EFRR	Regiony słabiej rozwinięte	090 Ścieżki rowerowe i piesze	01 Dotacja bezwrotna	01 Duże obszary miejskie (o ludności >50 000 i	07 – Nie dotyczy	04 Wspieranie przejścia na gospodarkę niskoemisyjną	18 Administracja publiczna	PL61	4 459 836,45	4 459 836,45	2 771 285,38	5
RPKP.03.00.00	EFRR	Regiony słabiej rozwinięte	090 Ścieżki rowerowe i piesze	01 Dotacja bezwrotna	02 Małe obszary miejskie (o ludności >5 000 i	01 – Zintegrowane inwestycje terytorialne –	04 Wspieranie przejścia na gospodarkę niskoemisyjną	22 Działalność związana ze środowiskiem naturalnym i	PL61	822 547,96	822 547,96	0,00	1
RPKP.03.00.00	EFRR	Regiony słabiej rozwinięte	090 Ścieżki rowerowe i piesze	01 Dotacja bezwrotna	02 Małe obszary miejskie (o ludności >5 000 i	07 – Nie dotyczy	04 Wspieranie przejścia na gospodarkę niskoemisyjną	12 Transport i składowanie	PL61	345 940,24	345 940,24	0,00	2
RPKP.03.00.00	EFRR	Regiony słabiej rozwinięte	090 Ścieżki rowerowe i piesze	01 Dotacja bezwrotna	02 Małe obszary miejskie (o ludności >5 000 i	07 – Nie dotyczy	04 Wspieranie przejścia na gospodarkę niskoemisyjną	18 Administracja publiczna	PL61	938 327,85	938 327,85	447 989,89	3
RPKP.03.00.00	EFRR	Regiony słabiej rozwinięte	090 Ścieżki rowerowe i piesze	01 Dotacja bezwrotna	02 Małe obszary miejskie (o ludności >5 000 i	07 – Nie dotyczy	04 Wspieranie przejścia na gospodarkę niskoemisyjną	22 Działalność związana ze środowiskiem naturalnym i	PL61	784 886,37	784 886,37	784 886,37	2
RPKP.03.00.00	EFRR	Regiony słabiej rozwinięte	090 Ścieżki rowerowe i piesze	01 Dotacja bezwrotna	03 Obszary miejskie (o małej gęstości	01 – Zintegrowane inwestycje terytorialne –	04 Wspieranie przejścia na gospodarkę niskoemisyjną	12 Transport i składowanie	PL61	9 990 015,06	9 990 015,06	5 489 931,57	6
RPKP.03.00.00	EFRR	Regiony słabiej rozwinięte	090 Ścieżki rowerowe i piesze	01 Dotacja bezwrotna	03 Obszary miejskie (o małej gęstości	01 – Zintegrowane inwestycje terytorialne –	04 Wspieranie przejścia na gospodarkę niskoemisyjną	18 Administracja publiczna	PL61	4 498 323,82	4 498 323,82	2 782 970,98	7
RPKP.03.00.00	EFRR	Regiony słabiej rozwinięte	090 Ścieżki rowerowe i piesze	01 Dotacja bezwrotna	03 Obszary miejskie (o małej gęstości	01 – Zintegrowane inwestycje terytorialne –	04 Wspieranie przejścia na gospodarkę niskoemisyjną	22 Działalność związana ze środowiskiem naturalnym i	PL61	2 842 515,65	2 842 515,65	1 062 726,42	3
RPKP.03.00.00	EFRR	Regiony słabiej rozwinięte	090 Ścieżki rowerowe i piesze	01 Dotacja bezwrotna	03 Obszary miejskie (o małej gęstości	07 – Nie dotyczy	04 Wspieranie przejścia na gospodarkę niskoemisyjną	08 Budownictwo	PL61	1 142 564,34	1 142 564,34	493 880,68	6
RPKP.03.00.00	EFRR	Regiony słabiej rozwinięte	090 Ścieżki rowerowe i piesze	01 Dotacja bezwrotna	03 Obszary miejskie (o małej gęstości	07 – Nie dotyczy	04 Wspieranie przejścia na gospodarkę niskoemisyjną	12 Transport i składowanie	PL61	9 914 341,44	9 914 341,44	917 386,96	14
RPKP.03.00.00	EFRR	Regiony słabiej rozwinięte	090 Ścieżki rowerowe i piesze	01 Dotacja bezwrotna	03 Obszary miejskie (o małej gęstości	07 – Nie dotyczy	04 Wspieranie przejścia na gospodarkę niskoemisyjną	18 Administracja publiczna	PL61	4 361 167,71	4 361 167,71	3 639 310,69	16
RPKP.03.00.00	EFRR	Regiony słabiej rozwinięte	090 Ścieżki rowerowe i piesze	01 Dotacja bezwrotna	03 Obszary miejskie (o małej gęstości	07 – Nie dotyczy	04 Wspieranie przejścia na gospodarkę niskoemisyjną	22 Działalność związana ze środowiskiem naturalnym i	PL61	3 745 348,52	3 745 348,52	1 543 851,10	3
RPKP.03.00.00	EFRR	Regiony słabiej rozwinięte	090 Ścieżki rowerowe i piesze	01 Dotacja bezwrotna	03 Obszary miejskie (o małej gęstości	07 – Nie dotyczy	04 Wspieranie przejścia na gospodarkę niskoemisyjną	24 Inne niewyszczególnione usługi	PL61	437 051,02	437 051,02	239 167,15	2
RPKP.04.00.00	EFRR	Regiony słabiej rozwinięte	017 Gospodarowanie odpadami z gospodarstw domowych (w	01 Dotacja bezwrotna	01 Duże obszary miejskie (o ludności >50 000 i	07 – Nie dotyczy	06 Zachowanie i ochrona środowiska naturalnego i	11 Dostawa wody, gospodarowanie ściekami i	PL61	3 802 494,39	3 802 494,39	0,00	2
RPKP.04.00.00	EFRR	Regiony słabiej rozwinięte	017 Gospodarowanie odpadami z gospodarstw domowych (w	01 Dotacja bezwrotna	03 Obszary miejskie (o małej gęstości	07 – Nie dotyczy	06 Zachowanie i ochrona środowiska naturalnego i	11 Dostawa wody, gospodarowanie ściekami i	PL61	12 085 156,56	10 856 176,70	5 453 341,42	12
RPKP.04.00.00	EFRR	Regiony słabiej rozwinięte	017 Gospodarowanie odpadami z gospodarstw domowych (w	01 Dotacja bezwrotna	03 Obszary miejskie (o małej gęstości	07 – Nie dotyczy	06 Zachowanie i ochrona środowiska naturalnego i	21 Działalność w zakresie opieki społecznej, usługi	PL61	323 127,61	323 127,61	0,00	1
RPKP.04.00.00	EFRR	Regiony słabiej rozwinięte	018 Gospodarowanie odpadami z gospodarstw domowych (w	01 Dotacja bezwrotna	03 Obszary miejskie (o małej gęstości	07 – Nie dotyczy	06 Zachowanie i ochrona środowiska naturalnego i	11 Dostawa wody, gospodarowanie ściekami i	PL61	1 755 733,57	1 755 733,57	1 576 297,60	1
RPKP.04.00.00	EFRR	Regiony słabiej rozwinięte	020 Dostarczanie wody do spożycia przez ludzi	01 Dotacja bezwrotna	03 Obszary miejskie (o małej gęstości	01 – Zintegrowane inwestycje terytorialne –	06 Zachowanie i ochrona środowiska naturalnego i	11 Dostawa wody, gospodarowanie ściekami i	PL61	196 208,94	196 208,94	196 208,94	1
RPKP.04.00.00	EFRR	Regiony słabiej rozwinięte	020 Dostarczanie wody do spożycia przez ludzi	01 Dotacja bezwrotna	03 Obszary miejskie (o małej gęstości	07 – Nie dotyczy	06 Zachowanie i ochrona środowiska naturalnego i	11 Dostawa wody, gospodarowanie ściekami i	PL61	1 290 691,88	1 290 691,88	852 484,64	3
RPKP.04.00.00	EFRR	Regiony słabiej rozwinięte	021 Gospodarka wodna i ochrona wody pitnej (w tym	01 Dotacja bezwrotna	03 Obszary miejskie (o małej gęstości	07 – Nie dotyczy	06 Zachowanie i ochrona środowiska naturalnego i	11 Dostawa wody, gospodarowanie ściekami i	PL61	130 893,15	130 893,15	0,00	1
RPKP.04.00.00	EFRR	Regiony słabiej rozwinięte	022 Oczyszczanie ścieków	01 Dotacja bezwrotna	02 Małe obszary miejskie (o ludności >5 000 i	01 – Zintegrowane inwestycje terytorialne –	06 Zachowanie i ochrona środowiska naturalnego i	11 Dostawa wody, gospodarowanie ściekami i	PL61	872 979,06	872 979,06	157 145,22	2
RPKP.04.00.00	EFRR	Regiony słabiej rozwinięte	022 Oczyszczanie ścieków	01 Dotacja bezwrotna	02 Małe obszary miejskie (o ludności >5 000 i	07 – Nie dotyczy	06 Zachowanie i ochrona środowiska naturalnego i	11 Dostawa wody, gospodarowanie ściekami i	PL61	5 750 927,83	5 750 927,83	3 678 806,90	5
RPKP.04.00.00	EFRR	Regiony słabiej rozwinięte	022 Oczyszczanie ścieków	01 Dotacja bezwrotna	03 Obszary miejskie (o małej gęstości	01 – Zintegrowane inwestycje terytorialne –	06 Zachowanie i ochrona środowiska naturalnego i	11 Dostawa wody, gospodarowanie ściekami i	PL61	9 342 699,25	9 342 699,25	7 380 723,56	10
RPKP.04.00.00	EFRR	Regiony słabiej rozwinięte	022 Oczyszczanie ścieków	01 Dotacja bezwrotna	03 Obszary miejskie (o małej gęstości	07 – Nie dotyczy	06 Zachowanie i ochrona środowiska naturalnego i	11 Dostawa wody, gospodarowanie ściekami i	PL61	20 256 649,78	20 199 236,41	11 772 018,58	39
RPKP.04.00.00	EFRR	Regiony słabiej rozwinięte	085 Ochrona i zwiększanie różnorodności biologicznej,	01 Dotacja bezwrotna	01 Duże obszary miejskie (o ludności >50 000 i	01 – Zintegrowane inwestycje terytorialne –	06 Zachowanie i ochrona środowiska naturalnego i	22 Działalność związana ze środowiskiem naturalnym i	PL61	1 713 600,26	1 713 600,26	1 713 600,26	1
RPKP.04.00.00	EFRR	Regiony słabiej rozwinięte	085 Ochrona i zwiększanie różnorodności biologicznej,	01 Dotacja bezwrotna	01 Duże obszary miejskie (o ludności >50 000 i	07 – Nie dotyczy	06 Zachowanie i ochrona środowiska naturalnego i	22 Działalność związana ze środowiskiem naturalnym i	PL61	2 231 978,86	1 994 727,15	932 978,35	2
RPKP.04.00.00	EFRR	Regiony słabiej rozwinięte	085 Ochrona i zwiększanie różnorodności biologicznej,	01 Dotacja bezwrotna	02 Małe obszary miejskie (o ludności >5 000 i	01 – Zintegrowane inwestycje terytorialne –	06 Zachowanie i ochrona środowiska naturalnego i	22 Działalność związana ze środowiskiem naturalnym i	PL61	818 601,59	818 601,59	818 601,59	3
RPKP.04.00.00	EFRR	Regiony słabiej rozwinięte	085 Ochrona i zwiększanie różnorodności biologicznej,	01 Dotacja bezwrotna	02 Małe obszary miejskie (o ludności >5 000 i	07 – Nie dotyczy	06 Zachowanie i ochrona środowiska naturalnego i	22 Działalność związana ze środowiskiem naturalnym i	PL61	203 048,23	203 048,23	29 611,51	1
RPKP.04.00.00	EFRR	Regiony słabiej rozwinięte	085 Ochrona i zwiększanie różnorodności biologicznej,	01 Dotacja bezwrotna	03 Obszary miejskie (o małej gęstości	01 – Zintegrowane inwestycje terytorialne –	06 Zachowanie i ochrona środowiska naturalnego i	22 Działalność związana ze środowiskiem naturalnym i	PL61	930 648,70	923 127,32	822 479,17	8

RPKP.04.00.00	EFRR	Regiony słabiej rozwinięte	085 Ochrona i zwiększanie różnorodności biologicznej, ochrona zwierząt i zielona	01 Dotacja bezwrotna	03 Obszary wiejskie (o małej gęstości osiedlenia)	07 – Nie dotyczy	06 Zachowanie i ochrona środowiska naturalnego i uwalnianie efektu cieplarnianego		22 Działalność związana ze środowiskiem naturalnym i zmianami klimatu	PL61		8 753 925,33	7 455 534,10	1 248 874,90	7
RPKP.04.00.00	EFRR	Regiony słabiej rozwinięte	087 Środki w zakresie dostosowania do zmiany klimatu	01 Dotacja bezwrotna	02 Małe obszary miejskie (o ludności >5 000 i do 25 000 mieszkańców)	07 – Nie dotyczy	05 Promowanie dostosowania do zmian klimatu		22 Działalność związana ze środowiskiem naturalnym i zmianami klimatu	PL61		291 110,88	291 110,88	273 725,31	1
RPKP.04.00.00	EFRR	Regiony słabiej rozwinięte	087 Środki w zakresie dostosowania do zmiany klimatu	01 Dotacja bezwrotna	03 Obszary wiejskie (o małej gęstości osiedlenia)	07 – Nie dotyczy	05 Promowanie dostosowania do zmian klimatu		22 Działalność związana ze środowiskiem naturalnym i zmianami klimatu	PL61		3 998 655,74	3 998 655,74	3 758 551,12	1
RPKP.04.00.00	EFRR	Regiony słabiej rozwinięte	088 Zapobieganie zagrożeniom naturalnym niezwiązanym z klimatem	01 Dotacja bezwrotna	02 Małe obszary miejskie (o ludności >5 000 i do 25 000 mieszkańców)	07 – Nie dotyczy	05 Promowanie dostosowania do zmian klimatu		22 Działalność związana ze środowiskiem naturalnym i zmianami klimatu	PL61		943 291,56	613 139,51	943 291,56	1
RPKP.04.00.00	EFRR	Regiony słabiej rozwinięte	088 Zapobieganie zagrożeniom naturalnym niezwiązanym z klimatem	01 Dotacja bezwrotna	03 Obszary wiejskie (o małej gęstości osiedlenia)	07 – Nie dotyczy	05 Promowanie dostosowania do zmian klimatu		22 Działalność związana ze środowiskiem naturalnym i zmianami klimatu	PL61		7 115 313,20	5 078 520,82	4 585 933,96	4
RPKP.04.00.00	EFRR	Regiony słabiej rozwinięte	091 Rozwój i promowanie potencjału turystycznego obszarów wiejskich	01 Dotacja bezwrotna	03 Obszary wiejskie (o małej gęstości osiedlenia)	01 – Zintegrowane inwestycje terytorialne – wiejskie	06 Zachowanie i ochrona środowiska naturalnego i uwalnianie efektu cieplarnianego		22 Działalność związana ze środowiskiem naturalnym i zmianami klimatu	PL61		161 983,82	161 983,82	127 290,68	1
RPKP.04.00.00	EFRR	Regiony słabiej rozwinięte	091 Rozwój i promowanie potencjału turystycznego obszarów wiejskich	01 Dotacja bezwrotna	03 Obszary wiejskie (o małej gęstości osiedlenia)	07 – Nie dotyczy	06 Zachowanie i ochrona środowiska naturalnego i uwalnianie efektu cieplarnianego		22 Działalność związana ze środowiskiem naturalnym i zmianami klimatu	PL61		710 618,80	710 618,80	476 688,61	1
RPKP.04.00.00	EFRR	Regiony słabiej rozwinięte	094 Ochrona, rozwój i promowanie dóbr publicznych	01 Dotacja bezwrotna	01 Duże obszary miejskie (o ludności >50 000 i do 250 000 mieszkańców)	01 – Zintegrowane inwestycje terytorialne – miejskie	06 Zachowanie i ochrona środowiska naturalnego i uwalnianie efektu cieplarnianego		23 Sztuka, rozrywka, sektor kreatywny i rekreacja	PL61		6 218 916,84	6 109 120,43	2 816 968,96	12
RPKP.04.00.00	EFRR	Regiony słabiej rozwinięte	094 Ochrona, rozwój i promowanie dóbr publicznych	01 Dotacja bezwrotna	01 Duże obszary miejskie (o ludności >50 000 i do 250 000 mieszkańców)	07 – Nie dotyczy	06 Zachowanie i ochrona środowiska naturalnego i uwalnianie efektu cieplarnianego		23 Sztuka, rozrywka, sektor kreatywny i rekreacja	PL61		11 116 206,86	6 429 450,83	8 346 848,52	6
RPKP.04.00.00	EFRR	Regiony słabiej rozwinięte	094 Ochrona, rozwój i promowanie dóbr publicznych	01 Dotacja bezwrotna	02 Małe obszary miejskie (o ludności >5 000 i do 25 000 mieszkańców)	01 – Zintegrowane inwestycje terytorialne – miejskie	06 Zachowanie i ochrona środowiska naturalnego i uwalnianie efektu cieplarnianego		23 Sztuka, rozrywka, sektor kreatywny i rekreacja	PL61		533 367,12	533 367,12	12 687,37	3
RPKP.04.00.00	EFRR	Regiony słabiej rozwinięte	094 Ochrona, rozwój i promowanie dóbr publicznych	01 Dotacja bezwrotna	02 Małe obszary miejskie (o ludności >5 000 i do 25 000 mieszkańców)	07 – Nie dotyczy	06 Zachowanie i ochrona środowiska naturalnego i uwalnianie efektu cieplarnianego		23 Sztuka, rozrywka, sektor kreatywny i rekreacja	PL61		3 394 661,75	3 394 661,75	1 338 754,30	6
RPKP.04.00.00	EFRR	Regiony słabiej rozwinięte	094 Ochrona, rozwój i promowanie dóbr publicznych	01 Dotacja bezwrotna	03 Obszary wiejskie (o małej gęstości osiedlenia)	01 – Zintegrowane inwestycje terytorialne – wiejskie	06 Zachowanie i ochrona środowiska naturalnego i uwalnianie efektu cieplarnianego		23 Sztuka, rozrywka, sektor kreatywny i rekreacja	PL61		1 232 610,96	1 167 555,26	944 261,45	11
RPKP.04.00.00	EFRR	Regiony słabiej rozwinięte	094 Ochrona, rozwój i promowanie dóbr publicznych	01 Dotacja bezwrotna	03 Obszary wiejskie (o małej gęstości osiedlenia)	07 – Nie dotyczy	06 Zachowanie i ochrona środowiska naturalnego i uwalnianie efektu cieplarnianego		23 Sztuka, rozrywka, sektor kreatywny i rekreacja	PL61		15 700 326,77	11 758 333,37	13 042 564,35	6
RPKP.04.00.00	EFRR	Regiony słabiej rozwinięte	095 Rozwój i promowanie usług publicznych w dziedzinie kultury	01 Dotacja bezwrotna	01 Duże obszary miejskie (o ludności >50 000 i do 250 000 mieszkańców)	07 – Nie dotyczy	06 Zachowanie i ochrona środowiska naturalnego i uwalnianie efektu cieplarnianego		23 Sztuka, rozrywka, sektor kreatywny i rekreacja	PL61		3 638 018,56	2 787 349,59	1 853 317,71	2
RPKP.04.00.00	EFRR	Regiony słabiej rozwinięte	095 Rozwój i promowanie usług publicznych w dziedzinie kultury	01 Dotacja bezwrotna	02 Małe obszary miejskie (o ludności >5 000 i do 25 000 mieszkańców)	07 – Nie dotyczy	06 Zachowanie i ochrona środowiska naturalnego i uwalnianie efektu cieplarnianego		23 Sztuka, rozrywka, sektor kreatywny i rekreacja	PL61		1 747 813,48	1 747 813,48	1 747 813,48	3
RPKP.04.00.00	EFRR	Regiony słabiej rozwinięte	095 Rozwój i promowanie usług publicznych w dziedzinie kultury	01 Dotacja bezwrotna	03 Obszary wiejskie (o małej gęstości osiedlenia)	07 – Nie dotyczy	06 Zachowanie i ochrona środowiska naturalnego i uwalnianie efektu cieplarnianego		23 Sztuka, rozrywka, sektor kreatywny i rekreacja	PL61		48 085,01	48 085,01	48 085,01	1
RPKP.05.00.00	EFRR	Regiony słabiej rozwinięte	026 Inne koleje	01 Dotacja bezwrotna	02 Małe obszary miejskie (o ludności >5 000 i do 25 000 mieszkańców)	07 – Nie dotyczy	07 Promowanie zrównoważonego transportu i uwalnianie efektu cieplarnianego		12 Transport i składowanie	PL61		239 542,71	239 542,71	117 763,09	1
RPKP.05.00.00	EFRR	Regiony słabiej rozwinięte	026 Inne koleje	01 Dotacja bezwrotna	03 Obszary wiejskie (o małej gęstości osiedlenia)	07 – Nie dotyczy	07 Promowanie zrównoważonego transportu i uwalnianie efektu cieplarnianego		12 Transport i składowanie	PL61		35 724 715,29	35 722 182,15	0,00	3
RPKP.05.00.00	EFRR	Regiony słabiej rozwinięte	034 Inne drogi przebudowane lub zmodernizowane	01 Dotacja bezwrotna	01 Duże obszary miejskie (o ludności >50 000 i do 250 000 mieszkańców)	07 – Nie dotyczy	07 Promowanie zrównoważonego transportu i uwalnianie efektu cieplarnianego		12 Transport i składowanie	PL61		16 493 888,73	16 493 888,73	13 719 004,33	4
RPKP.05.00.00	EFRR	Regiony słabiej rozwinięte	034 Inne drogi przebudowane lub zmodernizowane	01 Dotacja bezwrotna	02 Małe obszary miejskie (o ludności >5 000 i do 25 000 mieszkańców)	07 – Nie dotyczy	07 Promowanie zrównoważonego transportu i uwalnianie efektu cieplarnianego		12 Transport i składowanie	PL61		665 041,03	665 041,03	665 041,03	1
RPKP.05.00.00	EFRR	Regiony słabiej rozwinięte	034 Inne drogi przebudowane lub zmodernizowane	01 Dotacja bezwrotna	02 Małe obszary miejskie (o ludności >5 000 i do 25 000 mieszkańców)	07 – Nie dotyczy	07 Promowanie zrównoważonego transportu i uwalnianie efektu cieplarnianego		12 Transport i składowanie	PL61		64 388 207,73	64 388 207,73	18 025 875,37	9
RPKP.05.00.00	EFRR	Regiony słabiej rozwinięte	034 Inne drogi przebudowane lub zmodernizowane	01 Dotacja bezwrotna	03 Obszary wiejskie (o małej gęstości osiedlenia)	07 – Nie dotyczy	07 Promowanie zrównoważonego transportu i uwalnianie efektu cieplarnianego		12 Transport i składowanie	PL61		1 070 211,90	1 070 211,90	1 070 211,90	1
RPKP.05.00.00	EFRR	Regiony słabiej rozwinięte	034 Inne drogi przebudowane lub zmodernizowane	01 Dotacja bezwrotna	03 Obszary wiejskie (o małej gęstości osiedlenia)	07 – Nie dotyczy	07 Promowanie zrównoważonego transportu i uwalnianie efektu cieplarnianego		12 Transport i składowanie	PL61		91 933 932,94	91 933 932,94	30 933 585,40	23
RPKP.05.00.00	EFRR	Regiony słabiej rozwinięte	044 Inteligentne systemy transportowe (w tym uwalnianie efektu cieplarnianego)	01 Dotacja bezwrotna	03 Obszary wiejskie (o małej gęstości osiedlenia)	07 – Nie dotyczy	07 Promowanie zrównoważonego transportu i uwalnianie efektu cieplarnianego		12 Transport i składowanie	PL61		872 068,79	872 068,79	0,00	1
RPKP.06.00.00	EFRR	Regiony słabiej rozwinięte	049 Infrastruktura edukacyjna na potrzeby szkolnictwa	01 Dotacja bezwrotna	01 Duże obszary miejskie (o ludności >50 000 i do 250 000 mieszkańców)	07 – Nie dotyczy	10 Inwestowanie w kształcenie, szkolenie i uwalnianie efektu cieplarnianego		19 Edukacja	PL61		6 145 067,49	6 145 067,49	4 642 326,10	1
RPKP.06.00.00	EFRR	Regiony słabiej rozwinięte	050 Infrastruktura edukacyjna na potrzeby kształcenia i szkolenia	01 Dotacja bezwrotna	01 Duże obszary miejskie (o ludności >50 000 i do 250 000 mieszkańców)	01 – Zintegrowane inwestycje terytorialne – miejskie	10 Inwestowanie w kształcenie, szkolenie i uwalnianie efektu cieplarnianego		19 Edukacja	PL61		6 099 355,54	6 099 355,54	5 093 695,95	6
RPKP.06.00.00	EFRR	Regiony słabiej rozwinięte	050 Infrastruktura edukacyjna na potrzeby kształcenia i szkolenia	01 Dotacja bezwrotna	01 Duże obszary miejskie (o ludności >50 000 i do 250 000 mieszkańców)	07 – Nie dotyczy	10 Inwestowanie w kształcenie, szkolenie i uwalnianie efektu cieplarnianego		19 Edukacja	PL61		16 432 610,90	16 432 610,90	3 820 636,14	16
RPKP.06.00.00	EFRR	Regiony słabiej rozwinięte	050 Infrastruktura edukacyjna na potrzeby kształcenia i szkolenia	01 Dotacja bezwrotna	02 Małe obszary miejskie (o ludności >5 000 i do 25 000 mieszkańców)	01 – Zintegrowane inwestycje terytorialne – miejskie	10 Inwestowanie w kształcenie, szkolenie i uwalnianie efektu cieplarnianego		19 Edukacja	PL61		930 522,37	930 522,37	828 598,45	3
RPKP.06.00.00	EFRR	Regiony słabiej rozwinięte	050 Infrastruktura edukacyjna na potrzeby kształcenia i szkolenia	01 Dotacja bezwrotna	02 Małe obszary miejskie (o ludności >5 000 i do 25 000 mieszkańców)	07 – Nie dotyczy	10 Inwestowanie w kształcenie, szkolenie i uwalnianie efektu cieplarnianego		19 Edukacja	PL61		4 514 053,12	4 514 053,12	2 536 098,74	12
RPKP.06.00.00	EFRR	Regiony słabiej rozwinięte	050 Infrastruktura edukacyjna na potrzeby kształcenia i szkolenia	01 Dotacja bezwrotna	03 Obszary wiejskie (o małej gęstości osiedlenia)	01 – Zintegrowane inwestycje terytorialne – wiejskie	10 Inwestowanie w kształcenie, szkolenie i uwalnianie efektu cieplarnianego		19 Edukacja	PL61		560 576,77	560 576,77	560 576,77	2

RPKP.06.00.00	EFRR	Regiony słabiej rozwinięte	050 Infrastruktura edukacyjna na potrzeby kształcenia i szkolenia zawodowe oraz	01 Dotacja bezwrotna	03 Obszary wiejskie (o małej gęstości zaludnienia)	07 – Nie dotyczy	10 Inwestowanie w kształcenie, szkolenie i		19 Edukacja	PL61		7 564 882,43	7 562 783,40	4 106 509,80	15
RPKP.06.00.00	EFRR	Regiony słabiej rozwinięte	052 Infrastruktura na potrzeby wczesnej edukacji elementarnej	01 Dotacja bezwrotna	01 Duże obszary miejskie (o ludności >50 000 i	01 – Zintegrowane inwestycje terytorialne –	10 Inwestowanie w kształcenie, szkolenie i		19 Edukacja	PL61		33 975,73	28 879,37	33 975,73	1
RPKP.06.00.00	EFRR	Regiony słabiej rozwinięte	052 Infrastruktura na potrzeby wczesnej edukacji elementarnej	01 Dotacja bezwrotna	01 Duże obszary miejskie (o ludności >50 000 i	07 – Nie dotyczy	10 Inwestowanie w kształcenie, szkolenie i		19 Edukacja	PL61		3 697 674,67	3 206 190,29	587 312,36	7
RPKP.06.00.00	EFRR	Regiony słabiej rozwinięte	052 Infrastruktura na potrzeby wczesnej edukacji elementarnej	01 Dotacja bezwrotna	02 Małe obszary miejskie (o ludności >5 000 i	01 – Zintegrowane inwestycje terytorialne –	10 Inwestowanie w kształcenie, szkolenie i		19 Edukacja	PL61		329 132,47	329 132,47	329 132,47	1
RPKP.06.00.00	EFRR	Regiony słabiej rozwinięte	052 Infrastruktura na potrzeby wczesnej edukacji elementarnej	01 Dotacja bezwrotna	02 Małe obszary miejskie (o ludności >5 000 i	07 – Nie dotyczy	10 Inwestowanie w kształcenie, szkolenie i		19 Edukacja	PL61		3 216 780,39	3 178 053,68	1 881 463,38	4
RPKP.06.00.00	EFRR	Regiony słabiej rozwinięte	052 Infrastruktura na potrzeby wczesnej edukacji elementarnej	01 Dotacja bezwrotna	03 Obszary wiejskie (o małej gęstości zaludnienia)	01 – Zintegrowane inwestycje terytorialne –	10 Inwestowanie w kształcenie, szkolenie i		19 Edukacja	PL61		6 306 109,07	6 069 508,55	5 845 086,64	11
RPKP.06.00.00	EFRR	Regiony słabiej rozwinięte	052 Infrastruktura na potrzeby wczesnej edukacji elementarnej	01 Dotacja bezwrotna	03 Obszary wiejskie (o małej gęstości zaludnienia)	07 – Nie dotyczy	10 Inwestowanie w kształcenie, szkolenie i		19 Edukacja	PL61		267 258,31	267 258,31	267 258,31	1
RPKP.06.00.00	EFRR	Regiony słabiej rozwinięte	052 Infrastruktura na potrzeby wczesnej edukacji elementarnej	01 Dotacja bezwrotna	03 Obszary wiejskie (o małej gęstości zaludnienia)	07 – Nie dotyczy	10 Inwestowanie w kształcenie, szkolenie i		19 Edukacja	PL61		11 476 890,66	11 312 085,57	7 287 818,83	36
RPKP.06.00.00	EFRR	Regiony słabiej rozwinięte	053 Infrastruktura ochrony zdrowia	01 Dotacja bezwrotna	01 Duże obszary miejskie (o ludności >50 000 i	07 – Nie dotyczy	09 Promowanie włączenia społecznego oraz walka z		20 Opieka zdrowotna	PL61		17 835 643,64	17 835 643,64	574 633,51	1
RPKP.06.00.00	EFRR	Regiony słabiej rozwinięte	053 Infrastruktura ochrony zdrowia	01 Dotacja bezwrotna	01 Duże obszary miejskie (o ludności >50 000 i	07 – Nie dotyczy	09 Promowanie włączenia społecznego oraz walka z		20 Opieka zdrowotna	PL61		97 523 532,10	93 823 680,35	47 118 664,44	38
RPKP.06.00.00	EFRR	Regiony słabiej rozwinięte	053 Infrastruktura ochrony zdrowia	01 Dotacja bezwrotna	01 Duże obszary miejskie (o ludności >50 000 i	07 – Nie dotyczy	09 Promowanie włączenia społecznego oraz walka z		21 Działalność w zakresie opieki społecznej, usługi	PL61		6 088 451,99	5 636 507,09	2 784 228,48	6
RPKP.06.00.00	EFRR	Regiony słabiej rozwinięte	053 Infrastruktura ochrony zdrowia	01 Dotacja bezwrotna	02 Małe obszary miejskie (o ludności >5 000 i	07 – Nie dotyczy	09 Promowanie włączenia społecznego oraz walka z		20 Opieka zdrowotna	PL61		24 263 115,51	19 750 576,01	7 722 604,85	33
RPKP.06.00.00	EFRR	Regiony słabiej rozwinięte	053 Infrastruktura ochrony zdrowia	01 Dotacja bezwrotna	02 Małe obszary miejskie (o ludności >5 000 i	07 – Nie dotyczy	09 Promowanie włączenia społecznego oraz walka z		21 Działalność w zakresie opieki społecznej, usługi	PL61		1 261 988,77	1 261 988,77	1 261 988,77	1
RPKP.06.00.00	EFRR	Regiony słabiej rozwinięte	053 Infrastruktura ochrony zdrowia	01 Dotacja bezwrotna	03 Obszary wiejskie (o małej gęstości zaludnienia)	07 – Nie dotyczy	09 Promowanie włączenia społecznego oraz walka z		20 Opieka zdrowotna	PL61		6 094 607,10	5 361 798,02	4 591 562,15	16
RPKP.06.00.00	EFRR	Regiony słabiej rozwinięte	053 Infrastruktura ochrony zdrowia	01 Dotacja bezwrotna	03 Obszary wiejskie (o małej gęstości zaludnienia)	07 – Nie dotyczy	09 Promowanie włączenia społecznego oraz walka z		21 Działalność w zakresie opieki społecznej, usługi	PL61		7 152 102,33	6 301 221,36	2 679 217,97	8
RPKP.06.00.00	EFRR	Regiony słabiej rozwinięte	054 Infrastruktura mieszkalnicwa	01 Dotacja bezwrotna	01 Duże obszary miejskie (o ludności >50 000 i	01 – Zintegrowane inwestycje terytorialne –	09 Promowanie włączenia społecznego oraz walka z		17 Obsługa nieruchomości, wynajem i usługi związane	PL61		294 778,00	128 585,54	130 689,78	4
RPKP.06.00.00	EFRR	Regiony słabiej rozwinięte	054 Infrastruktura mieszkalnicwa	01 Dotacja bezwrotna	01 Duże obszary miejskie (o ludności >50 000 i	01 – Zintegrowane inwestycje terytorialne –	09 Promowanie włączenia społecznego oraz walka z		21 Działalność w zakresie opieki społecznej, usługi	PL61		1 105 824,71	1 105 824,71	0,00	1
RPKP.06.00.00	EFRR	Regiony słabiej rozwinięte	054 Infrastruktura mieszkalnicwa	01 Dotacja bezwrotna	01 Duże obszary miejskie (o ludności >50 000 i	07 – Nie dotyczy	09 Promowanie włączenia społecznego oraz walka z		21 Działalność w zakresie opieki społecznej, usługi	PL61		4 378 371,81	4 378 371,81	683 694,89	17
RPKP.06.00.00	EFRR	Regiony słabiej rozwinięte	054 Infrastruktura mieszkalnicwa	01 Dotacja bezwrotna	02 Małe obszary miejskie (o ludności >5 000 i	07 – Nie dotyczy	09 Promowanie włączenia społecznego oraz walka z		21 Działalność w zakresie opieki społecznej, usługi	PL61		1 599 074,13	1 599 074,13	993 470,50	6
RPKP.06.00.00	EFRR	Regiony słabiej rozwinięte	054 Infrastruktura mieszkalnicwa	01 Dotacja bezwrotna	03 Obszary wiejskie (o małej gęstości zaludnienia)	07 – Nie dotyczy	09 Promowanie włączenia społecznego oraz walka z		21 Działalność w zakresie opieki społecznej, usługi	PL61		270 785,03	270 785,03	67 354,33	2
RPKP.06.00.00	EFRR	Regiony słabiej rozwinięte	055 Pozostała infrastruktura społeczna przyczyniająca się do	01 Dotacja bezwrotna	01 Duże obszary miejskie (o ludności >50 000 i	01 – Zintegrowane inwestycje terytorialne –	09 Promowanie włączenia społecznego oraz walka z		19 Edukacja	PL61		214 643,58	168 550,94	0,00	1
RPKP.06.00.00	EFRR	Regiony słabiej rozwinięte	055 Pozostała infrastruktura społeczna przyczyniająca się do	01 Dotacja bezwrotna	01 Duże obszary miejskie (o ludności >50 000 i	01 – Zintegrowane inwestycje terytorialne –	09 Promowanie włączenia społecznego oraz walka z		21 Działalność w zakresie opieki społecznej, usługi	PL61		3 545 980,80	3 528 614,04	638 545,89	4
RPKP.06.00.00	EFRR	Regiony słabiej rozwinięte	055 Pozostała infrastruktura społeczna przyczyniająca się do	01 Dotacja bezwrotna	01 Duże obszary miejskie (o ludności >50 000 i	01 – Zintegrowane inwestycje terytorialne –	09 Promowanie włączenia społecznego oraz walka z		23 Sztuka, rozrywka, sektor kreatywny i rekreacja	PL61		1 743 430,83	1 743 430,83	97 419,13	6
RPKP.06.00.00	EFRR	Regiony słabiej rozwinięte	055 Pozostała infrastruktura społeczna przyczyniająca się do	01 Dotacja bezwrotna	01 Duże obszary miejskie (o ludności >50 000 i	01 – Zintegrowane inwestycje terytorialne –	09 Promowanie włączenia społecznego oraz walka z		24 Inne niewyszczególnione usługi	PL61		9 147 961,98	9 143 834,35	2 749 764,09	5
RPKP.06.00.00	EFRR	Regiony słabiej rozwinięte	055 Pozostała infrastruktura społeczna przyczyniająca się do	01 Dotacja bezwrotna	01 Duże obszary miejskie (o ludności >50 000 i	07 – Nie dotyczy	09 Promowanie włączenia społecznego oraz walka z		18 Administracja publiczna	PL61		390 860,53	390 860,53	0,00	1
RPKP.06.00.00	EFRR	Regiony słabiej rozwinięte	055 Pozostała infrastruktura społeczna przyczyniająca się do	01 Dotacja bezwrotna	01 Duże obszary miejskie (o ludności >50 000 i	07 – Nie dotyczy	09 Promowanie włączenia społecznego oraz walka z		21 Działalność w zakresie opieki społecznej, usługi	PL61		9 285 995,94	8 879 712,98	2 947 793,24	14
RPKP.06.00.00	EFRR	Regiony słabiej rozwinięte	055 Pozostała infrastruktura społeczna przyczyniająca się do	01 Dotacja bezwrotna	02 Małe obszary miejskie (o ludności >5 000 i	01 – Zintegrowane inwestycje terytorialne –	09 Promowanie włączenia społecznego oraz walka z		21 Działalność w zakresie opieki społecznej, usługi	PL61		1 777 174,06	1 777 174,06	0,00	1
RPKP.06.00.00	EFRR	Regiony słabiej rozwinięte	055 Pozostała infrastruktura społeczna przyczyniająca się do	01 Dotacja bezwrotna	02 Małe obszary miejskie (o ludności >5 000 i	07 – Nie dotyczy	09 Promowanie włączenia społecznego oraz walka z		08 Budownictwo	PL61		877 081,93	877 081,93	0,00	2
RPKP.06.00.00	EFRR	Regiony słabiej rozwinięte	055 Pozostała infrastruktura społeczna przyczyniająca się do	01 Dotacja bezwrotna	02 Małe obszary miejskie (o ludności >5 000 i	07 – Nie dotyczy	09 Promowanie włączenia społecznego oraz walka z		18 Administracja publiczna	PL61		2 676 874,57	2 676 874,57	884 810,27	3
RPKP.06.00.00	EFRR	Regiony słabiej rozwinięte	055 Pozostała infrastruktura społeczna przyczyniająca się do	01 Dotacja bezwrotna	02 Małe obszary miejskie (o ludności >5 000 i	07 – Nie dotyczy	09 Promowanie włączenia społecznego oraz walka z		21 Działalność w zakresie opieki społecznej, usługi	PL61		7 722 752,64	7 206 916,12	6 678 989,07	16

RPKP.06.00.00	EFRR	Regiony słabiej rozwinięte	055 Pozostała infrastruktura społeczna przyczyniająca się do rozwoju terytorialnego i miejscowego	01 Dotacja bezwrotna	02 Małe obszary wiejskie (o ludności >5 000 i ≤20 000 mieszkańców)	07 – Nie dotyczy	09 Promowanie włączenia społecznego oraz walka z ubóstwem i wykluczeniem społecznym	24 Inne niewyszczególnione usługi	PL61	1 396 154,41	1 396 154,41	0,00	1
RPKP.06.00.00	EFRR	Regiony słabiej rozwinięte	055 Pozostała infrastruktura społeczna przyczyniająca się do rozwoju terytorialnego i miejscowego	01 Dotacja bezwrotna	03 Obszary wiejskie (o małej gęstości)	01 – Zintegrowane inwestycje terytorialne – inicjatywa	09 Promowanie włączenia społecznego oraz walka z ubóstwem i wykluczeniem społecznym	19 Edukacja	PL61	229 143,34	229 143,34	205 320,31	1
RPKP.06.00.00	EFRR	Regiony słabiej rozwinięte	055 Pozostała infrastruktura społeczna przyczyniająca się do rozwoju terytorialnego i miejscowego	01 Dotacja bezwrotna	03 Obszary wiejskie (o małej gęstości)	01 – Zintegrowane inwestycje terytorialne – inicjatywa	09 Promowanie włączenia społecznego oraz walka z ubóstwem i wykluczeniem społecznym	21 Działalność w zakresie opieki społecznej, usługi komunistyczne, społeczna	PL61	563 515,97	563 515,97	0,00	1
RPKP.06.00.00	EFRR	Regiony słabiej rozwinięte	055 Pozostała infrastruktura społeczna przyczyniająca się do rozwoju terytorialnego i miejscowego	01 Dotacja bezwrotna	03 Obszary wiejskie (o małej gęstości)	01 – Zintegrowane inwestycje terytorialne – inicjatywa	09 Promowanie włączenia społecznego oraz walka z ubóstwem i wykluczeniem społecznym	23 Sztuka, rozrywka, sektor kreatywny i rekreacja	PL61	1 152 243,13	1 152 243,13	726 958,93	2
RPKP.06.00.00	EFRR	Regiony słabiej rozwinięte	055 Pozostała infrastruktura społeczna przyczyniająca się do rozwoju terytorialnego i miejscowego	01 Dotacja bezwrotna	03 Obszary wiejskie (o małej gęstości)	07 – Nie dotyczy	09 Promowanie włączenia społecznego oraz walka z ubóstwem i wykluczeniem społecznym	08 Budownictwo	PL61	2 052 707,67	2 052 707,67	51 563,21	3
RPKP.06.00.00	EFRR	Regiony słabiej rozwinięte	055 Pozostała infrastruktura społeczna przyczyniająca się do rozwoju terytorialnego i miejscowego	01 Dotacja bezwrotna	03 Obszary wiejskie (o małej gęstości)	07 – Nie dotyczy	09 Promowanie włączenia społecznego oraz walka z ubóstwem i wykluczeniem społecznym	17 Obsługa nieruchomości, wynajem i usługi związane z zarządzaniem	PL61	725 705,53	725 705,53	0,00	1
RPKP.06.00.00	EFRR	Regiony słabiej rozwinięte	055 Pozostała infrastruktura społeczna przyczyniająca się do rozwoju terytorialnego i miejscowego	01 Dotacja bezwrotna	03 Obszary wiejskie (o małej gęstości)	07 – Nie dotyczy	09 Promowanie włączenia społecznego oraz walka z ubóstwem i wykluczeniem społecznym	18 Administracja publiczna	PL61	3 964 730,30	3 964 730,30	321 606,97	5
RPKP.06.00.00	EFRR	Regiony słabiej rozwinięte	055 Pozostała infrastruktura społeczna przyczyniająca się do rozwoju terytorialnego i miejscowego	01 Dotacja bezwrotna	03 Obszary wiejskie (o małej gęstości)	07 – Nie dotyczy	09 Promowanie włączenia społecznego oraz walka z ubóstwem i wykluczeniem społecznym	21 Działalność w zakresie opieki społecznej, usługi komunistyczne, społeczna	PL61	8 255 563,35	8 021 197,68	5 633 440,20	18
RPKP.06.00.00	EFRR	Regiony słabiej rozwinięte	055 Pozostała infrastruktura społeczna przyczyniająca się do rozwoju terytorialnego i miejscowego	01 Dotacja bezwrotna	03 Obszary wiejskie (o małej gęstości)	07 – Nie dotyczy	09 Promowanie włączenia społecznego oraz walka z ubóstwem i wykluczeniem społecznym	24 Inne niewyszczególnione usługi	PL61	1 916 081,10	1 916 081,10	0,00	4
RPKP.06.00.00	EFRR	Regiony słabiej rozwinięte	075 Rozwój i promowanie komercyjnych usług	01 Dotacja bezwrotna	01 Duże obszary miejskie (o ludności >50 000 i ≤200 000 mieszkańców)	07 – Nie dotyczy	08 Promowanie trwałego i wysokiej jakości	15 Turystyka oraz działalność związana z rekreacją i kulturą	PL61	1 624 360,80	1 345 939,87	0,00	1
RPKP.06.00.00	EFRR	Regiony słabiej rozwinięte	075 Rozwój i promowanie komercyjnych usług	01 Dotacja bezwrotna	01 Duże obszary miejskie (o ludności >50 000 i ≤200 000 mieszkańców)	07 – Nie dotyczy	08 Promowanie trwałego i wysokiej jakości	24 Inne niewyszczególnione usługi	PL61	1 052 417,69	843 565,80	44 406,15	1
RPKP.06.00.00	EFRR	Regiony słabiej rozwinięte	075 Rozwój i promowanie komercyjnych usług	01 Dotacja bezwrotna	02 Małe obszary miejskie (o ludności >5 000 i ≤20 000 mieszkańców)	07 – Nie dotyczy	08 Promowanie trwałego i wysokiej jakości	20 Opieka zdrowotna	PL61	3 246 138,17	1 785 375,99	458 184,65	1
RPKP.06.00.00	EFRR	Regiony słabiej rozwinięte	093 Rozwój i promowanie publicznych usług turystycznych	01 Dotacja bezwrotna	01 Duże obszary miejskie (o ludności >50 000 i ≤200 000 mieszkańców)	07 – Nie dotyczy	08 Promowanie trwałego i wysokiej jakości	15 Turystyka oraz działalność związana z rekreacją i kulturą	PL61	6 902 537,86	6 902 537,86	0,00	2
RPKP.06.00.00	EFRR	Regiony słabiej rozwinięte	093 Rozwój i promowanie publicznych usług turystycznych	01 Dotacja bezwrotna	01 Duże obszary miejskie (o ludności >50 000 i ≤200 000 mieszkańców)	07 – Nie dotyczy	08 Promowanie trwałego i wysokiej jakości	18 Administracja publiczna	PL61	4 746 443,56	4 746 443,56	2 199 342,78	2
RPKP.06.00.00	EFRR	Regiony słabiej rozwinięte	093 Rozwój i promowanie publicznych usług turystycznych	01 Dotacja bezwrotna	01 Duże obszary miejskie (o ludności >50 000 i ≤200 000 mieszkańców)	07 – Nie dotyczy	08 Promowanie trwałego i wysokiej jakości	20 Opieka zdrowotna	PL61	1 769 336,30	1 067 042,88	1 769 336,30	1
RPKP.06.00.00	EFRR	Regiony słabiej rozwinięte	093 Rozwój i promowanie publicznych usług turystycznych	01 Dotacja bezwrotna	01 Duże obszary miejskie (o ludności >50 000 i ≤200 000 mieszkańców)	07 – Nie dotyczy	08 Promowanie trwałego i wysokiej jakości	23 Sztuka, rozrywka, sektor kreatywny i rekreacja	PL61	10 422 565,38	10 260 708,15	360 850,85	4
RPKP.06.00.00	EFRR	Regiony słabiej rozwinięte	093 Rozwój i promowanie publicznych usług turystycznych	01 Dotacja bezwrotna	01 Duże obszary miejskie (o ludności >50 000 i ≤200 000 mieszkańców)	07 – Nie dotyczy	08 Promowanie trwałego i wysokiej jakości	24 Inne niewyszczególnione usługi	PL61	4 389 098,87	4 389 098,87	111 432,90	3
RPKP.06.00.00	EFRR	Regiony słabiej rozwinięte	093 Rozwój i promowanie publicznych usług turystycznych	01 Dotacja bezwrotna	02 Małe obszary miejskie (o ludności >5 000 i ≤20 000 mieszkańców)	07 – Nie dotyczy	08 Promowanie trwałego i wysokiej jakości	15 Turystyka oraz działalność związana z rekreacją i kulturą	PL61	854 523,98	854 523,98	0,00	1
RPKP.06.00.00	EFRR	Regiony słabiej rozwinięte	093 Rozwój i promowanie publicznych usług turystycznych	01 Dotacja bezwrotna	02 Małe obszary miejskie (o ludności >5 000 i ≤20 000 mieszkańców)	07 – Nie dotyczy	08 Promowanie trwałego i wysokiej jakości	18 Administracja publiczna	PL61	2 398 426,27	2 398 426,27	241 651,68	2
RPKP.06.00.00	EFRR	Regiony słabiej rozwinięte	093 Rozwój i promowanie publicznych usług turystycznych	01 Dotacja bezwrotna	02 Małe obszary miejskie (o ludności >5 000 i ≤20 000 mieszkańców)	07 – Nie dotyczy	08 Promowanie trwałego i wysokiej jakości	20 Opieka zdrowotna	PL61	4 016 793,59	3 289 009,47	573 464,20	1
RPKP.06.00.00	EFRR	Regiony słabiej rozwinięte	093 Rozwój i promowanie publicznych usług turystycznych	01 Dotacja bezwrotna	03 Obszary wiejskie (o małej gęstości)	07 – Nie dotyczy	08 Promowanie trwałego i wysokiej jakości	18 Administracja publiczna	PL61	698 168,74	698 168,74	274 810,25	1
RPKP.06.00.00	EFRR	Regiony słabiej rozwinięte	093 Rozwój i promowanie publicznych usług turystycznych	01 Dotacja bezwrotna	03 Obszary wiejskie (o małej gęstości)	07 – Nie dotyczy	08 Promowanie trwałego i wysokiej jakości	23 Sztuka, rozrywka, sektor kreatywny i rekreacja	PL61	3 934 988,36	3 934 988,36	1 744 372,19	1
RPKP.06.00.00	EFRR	Regiony słabiej rozwinięte	093 Rozwój i promowanie publicznych usług turystycznych	01 Dotacja bezwrotna	03 Obszary wiejskie (o małej gęstości)	07 – Nie dotyczy	08 Promowanie trwałego i wysokiej jakości	24 Inne niewyszczególnione usługi	PL61	733 055,55	733 055,55	234 318,86	1
RPKP.06.00.00	EFRR	Regiony słabiej rozwinięte	101 Finansowanie krzyżowe w ramach EFRR (wsparcie dla przedsiębiorstw, małych i średnich przedsiębiorstw, mikroprzedsiębiorstw, małych i średnich przedsiębiorstw, mikroprzedsiębiorstw, małych i średnich przedsiębiorstw)	01 Dotacja bezwrotna	01 Duże obszary miejskie (o ludności >50 000 i ≤200 000 mieszkańców)	07 – Nie dotyczy	09 Promowanie włączenia społecznego oraz walka z ubóstwem i wykluczeniem społecznym	21 Działalność w zakresie opieki społecznej, usługi komunistyczne, społeczna	PL61	1 374 330,04	1 374 330,04	0,00	2
RPKP.06.00.00	EFRR	Regiony słabiej rozwinięte	101 Finansowanie krzyżowe w ramach EFRR (wsparcie dla przedsiębiorstw, małych i średnich przedsiębiorstw, mikroprzedsiębiorstw, małych i średnich przedsiębiorstw, mikroprzedsiębiorstw, małych i średnich przedsiębiorstw)	01 Dotacja bezwrotna	02 Małe obszary miejskie (o ludności >5 000 i ≤20 000 mieszkańców)	07 – Nie dotyczy	09 Promowanie włączenia społecznego oraz walka z ubóstwem i wykluczeniem społecznym	21 Działalność w zakresie opieki społecznej, usługi komunistyczne, społeczna	PL61	208 312,12	208 312,12	208 312,12	1
RPKP.06.00.00	EFRR	Regiony słabiej rozwinięte	101 Finansowanie krzyżowe w ramach EFRR (wsparcie dla przedsiębiorstw, małych i średnich przedsiębiorstw, mikroprzedsiębiorstw, małych i średnich przedsiębiorstw, mikroprzedsiębiorstw, małych i średnich przedsiębiorstw)	01 Dotacja bezwrotna	03 Obszary wiejskie (o małej gęstości)	01 – Zintegrowane inwestycje terytorialne – inicjatywa	10 Inwestowanie w kształcenie, szkolenie i wykształcenie	19 Edukacja	PL61	619 071,55	619 071,55	561 686,67	1
RPKP.06.00.00	EFRR	Regiony słabiej rozwinięte	101 Finansowanie krzyżowe w ramach EFRR (wsparcie dla przedsiębiorstw, małych i średnich przedsiębiorstw, mikroprzedsiębiorstw, małych i średnich przedsiębiorstw, mikroprzedsiębiorstw, małych i średnich przedsiębiorstw)	01 Dotacja bezwrotna	03 Obszary wiejskie (o małej gęstości)	07 – Nie dotyczy	09 Promowanie włączenia społecznego oraz walka z ubóstwem i wykluczeniem społecznym	21 Działalność w zakresie opieki społecznej, usługi komunistyczne, społeczna	PL61	496 614,32	496 614,32	496 614,32	2
RPKP.06.00.00	EFRR	Regiony słabiej rozwinięte	101 Finansowanie krzyżowe w ramach EFRR (wsparcie dla przedsiębiorstw, małych i średnich przedsiębiorstw, mikroprzedsiębiorstw, małych i średnich przedsiębiorstw, mikroprzedsiębiorstw, małych i średnich przedsiębiorstw)	01 Dotacja bezwrotna	03 Obszary wiejskie (o małej gęstości)	07 – Nie dotyczy	10 Inwestowanie w kształcenie, szkolenie i wykształcenie	19 Edukacja	PL61	257 568,70	257 568,70	257 568,70	2
RPKP.07.00.00	EFRR	Regiony słabiej rozwinięte	097 Inicjatywy w zakresie rozwoju lokalnego kierowanego przez społeczność na obszarach wiejskich	01 Dotacja bezwrotna	02 Małe obszary miejskie (o ludności >5 000 i ≤20 000 mieszkańców)	06 Inicjatywy na rzecz rozwoju lokalnego kierowanego przez społeczność	09 Promowanie włączenia społecznego oraz walka z ubóstwem i wykluczeniem społecznym	17 Obsługa nieruchomości, wynajem i usługi związane z zarządzaniem	PL61	691 983,55	691 983,55	0,00	1
RPKP.07.00.00	EFRR	Regiony słabiej rozwinięte	097 Inicjatywy w zakresie rozwoju lokalnego kierowanego przez społeczność na obszarach wiejskich	01 Dotacja bezwrotna	02 Małe obszary miejskie (o ludności >5 000 i ≤20 000 mieszkańców)	06 Inicjatywy na rzecz rozwoju lokalnego kierowanego przez społeczność	09 Promowanie włączenia społecznego oraz walka z ubóstwem i wykluczeniem społecznym	24 Inne niewyszczególnione usługi	PL61	336 454,36	324 903,49	105 436,79	2

RPKP.07.00.00	EFRR	Regiony słabiej rozwinięte	097 Inicjatywy w zakresie rozwoju lokalnego kierowanego przez społeczność na obszarach	01 Dotacja bezwrotna	03 Obszary wiejskie (o małej gęstości zaludnienia)	06 Inicjatywy na rzecz rozwoju lokalnego	09 Promowanie włączenia społecznego oraz walka z ubóstwem i wykluczeniem społecznym			08 Budownictwo	PL61	5 558 675,09	5 558 675,09	1 469 663,17	18
RPKP.07.00.00	EFRR	Regiony słabiej rozwinięte	097 Inicjatywy w zakresie rozwoju lokalnego kierowanego przez społeczność na obszarach	01 Dotacja bezwrotna	03 Obszary wiejskie (o małej gęstości zaludnienia)	06 Inicjatywy na rzecz rozwoju lokalnego	09 Promowanie włączenia społecznego oraz walka z ubóstwem i wykluczeniem społecznym			18 Administracja publiczna	PL61	10 288 005,96	10 288 005,96	2 790 099,57	52
RPKP.07.00.00	EFRR	Regiony słabiej rozwinięte	097 Inicjatywy w zakresie rozwoju lokalnego kierowanego przez społeczność na obszarach	01 Dotacja bezwrotna	03 Obszary wiejskie (o małej gęstości zaludnienia)	06 Inicjatywy na rzecz rozwoju lokalnego	09 Promowanie włączenia społecznego oraz walka z ubóstwem i wykluczeniem społecznym			19 Edukacja	PL61	395 765,19	395 765,19	367 614,76	1
RPKP.07.00.00	EFRR	Regiony słabiej rozwinięte	097 Inicjatywy w zakresie rozwoju lokalnego kierowanego przez społeczność na obszarach	01 Dotacja bezwrotna	03 Obszary wiejskie (o małej gęstości zaludnienia)	06 Inicjatywy na rzecz rozwoju lokalnego	09 Promowanie włączenia społecznego oraz walka z ubóstwem i wykluczeniem społecznym			21 Działalność w zakresie opieki społecznej, usługi komunalne, społeczne i kulturalne	PL61	1 808 878,39	1 808 878,39	153 652,46	14
RPKP.07.00.00	EFRR	Regiony słabiej rozwinięte	097 Inicjatywy w zakresie rozwoju lokalnego kierowanego przez społeczność na obszarach	01 Dotacja bezwrotna	03 Obszary wiejskie (o małej gęstości zaludnienia)	06 Inicjatywy na rzecz rozwoju lokalnego	09 Promowanie włączenia społecznego oraz walka z ubóstwem i wykluczeniem społecznym			23 Sztuka, rozrywka, sektor kreatywny i rekreacja	PL61	1 358 904,79	1 358 904,79	1 290 153,21	3
RPKP.07.00.00	EFRR	Regiony słabiej rozwinięte	097 Inicjatywy w zakresie rozwoju lokalnego kierowanego przez społeczność na obszarach	01 Dotacja bezwrotna	03 Obszary wiejskie (o małej gęstości zaludnienia)	06 Inicjatywy na rzecz rozwoju lokalnego	09 Promowanie włączenia społecznego oraz walka z ubóstwem i wykluczeniem społecznym			24 Inne niewyszczególnione usługi	PL61	10 494 145,38	9 734 839,66	436 197,03	45
RPKP.08.00.00	EFIS	Regiony słabiej rozwinięte	102 Dostęp do zatrudnienia dla osób poszukujących pracy i osób	01 Dotacja bezwrotna	01 Duże obszary miejskie (o ludności >50 000 i	07 – Nie dotyczy	08 Promowanie trwałego i wysokiej jakości zatrudnienia oraz		08 Nie dotyczy	18 Administracja publiczna	PL61	45 132 148,24	45 132 148,24	36 497 654,81	20
RPKP.08.00.00	EFIS	Regiony słabiej rozwinięte	102 Dostęp do zatrudnienia dla osób poszukujących pracy i osób	01 Dotacja bezwrotna	01 Duże obszary miejskie (o ludności >50 000 i	07 – Nie dotyczy	08 Promowanie trwałego i wysokiej jakości zatrudnienia oraz		08 Nie dotyczy	21 Działalność w zakresie opieki społecznej, usługi komunalne, społeczne i kulturalne	PL61	2 097 899,11	1 993 004,15	1 274 593,95	10
RPKP.08.00.00	EFIS	Regiony słabiej rozwinięte	102 Dostęp do zatrudnienia dla osób poszukujących pracy i osób	01 Dotacja bezwrotna	01 Duże obszary miejskie (o ludności >50 000 i	07 – Nie dotyczy	08 Promowanie trwałego i wysokiej jakości zatrudnienia oraz		08 Nie dotyczy	24 Inne niewyszczególnione usługi	PL61	2 457 865,23	2 395 726,11	1 018 378,70	9
RPKP.08.00.00	EFIS	Regiony słabiej rozwinięte	102 Dostęp do zatrudnienia dla osób poszukujących pracy i osób	01 Dotacja bezwrotna	02 Małe obszary miejskie (o ludności >5 000 i	07 – Nie dotyczy	08 Promowanie trwałego i wysokiej jakości zatrudnienia oraz		08 Nie dotyczy	18 Administracja publiczna	PL61	35 008 535,09	35 008 535,09	27 766 039,87	48
RPKP.08.00.00	EFIS	Regiony słabiej rozwinięte	102 Dostęp do zatrudnienia dla osób poszukujących pracy i osób	01 Dotacja bezwrotna	02 Małe obszary miejskie (o ludności >5 000 i	07 – Nie dotyczy	08 Promowanie trwałego i wysokiej jakości zatrudnienia oraz		08 Nie dotyczy	21 Działalność w zakresie opieki społecznej, usługi komunalne, społeczne i kulturalne	PL61	2 605 662,12	2 475 379,00	2 025 577,68	16
RPKP.08.00.00	EFIS	Regiony słabiej rozwinięte	102 Dostęp do zatrudnienia dla osób poszukujących pracy i osób	01 Dotacja bezwrotna	02 Małe obszary miejskie (o ludności >5 000 i	07 – Nie dotyczy	08 Promowanie trwałego i wysokiej jakości zatrudnienia oraz		08 Nie dotyczy	24 Inne niewyszczególnione usługi	PL61	2 990 054,82	2 840 552,07	1 102 869,06	14
RPKP.08.00.00	EFIS	Regiony słabiej rozwinięte	102 Dostęp do zatrudnienia dla osób poszukujących pracy i osób	01 Dotacja bezwrotna	03 Obszary wiejskie (o małej gęstości zaludnienia)	07 – Nie dotyczy	08 Promowanie trwałego i wysokiej jakości zatrudnienia oraz		08 Nie dotyczy	18 Administracja publiczna	PL61	9 392 757,89	9 392 757,89	7 288 654,33	12
RPKP.08.00.00	EFIS	Regiony słabiej rozwinięte	102 Dostęp do zatrudnienia dla osób poszukujących pracy i osób	01 Dotacja bezwrotna	03 Obszary wiejskie (o małej gęstości zaludnienia)	07 – Nie dotyczy	08 Promowanie trwałego i wysokiej jakości zatrudnienia oraz		08 Nie dotyczy	21 Działalność w zakresie opieki społecznej, usługi komunalne, społeczne i kulturalne	PL61	1 743 270,65	1 656 037,60	1 645 604,94	12
RPKP.08.00.00	EFIS	Regiony słabiej rozwinięte	102 Dostęp do zatrudnienia dla osób poszukujących pracy i osób	01 Dotacja bezwrotna	03 Obszary wiejskie (o małej gęstości zaludnienia)	07 – Nie dotyczy	08 Promowanie trwałego i wysokiej jakości zatrudnienia oraz		08 Nie dotyczy	24 Inne niewyszczególnione usługi	PL61	1 490 911,71	1 416 366,12	650 609,80	9
RPKP.08.00.00	EFIS	Regiony słabiej rozwinięte	104 Praca na własny rachunek, przedsiębiorczość i tworzenie	01 Dotacja bezwrotna	01 Duże obszary miejskie (o ludności >50 000 i	07 – Nie dotyczy	08 Promowanie trwałego i wysokiej jakości zatrudnienia oraz		08 Nie dotyczy	16 Działalność finansowa i ubezpieczeniowa	PL61	367 853,29	359 556,09	328 683,69	1
RPKP.08.00.00	EFIS	Regiony słabiej rozwinięte	104 Praca na własny rachunek, przedsiębiorczość i tworzenie	01 Dotacja bezwrotna	01 Duże obszary miejskie (o ludności >50 000 i	07 – Nie dotyczy	08 Promowanie trwałego i wysokiej jakości zatrudnienia oraz		08 Nie dotyczy	24 Inne niewyszczególnione usługi	PL61	2 291 196,87	2 235 726,27	1 766 181,39	4
RPKP.08.00.00	EFIS	Regiony słabiej rozwinięte	104 Praca na własny rachunek, przedsiębiorczość i tworzenie	01 Dotacja bezwrotna	02 Małe obszary miejskie (o ludności >5 000 i	07 – Nie dotyczy	08 Promowanie trwałego i wysokiej jakości zatrudnienia oraz		08 Nie dotyczy	24 Inne niewyszczególnione usługi	PL61	3 847 542,88	3 755 019,91	3 230 024,22	9
RPKP.08.00.00	EFIS	Regiony słabiej rozwinięte	104 Praca na własny rachunek, przedsiębiorczość i tworzenie	01 Dotacja bezwrotna	03 Obszary wiejskie (o małej gęstości zaludnienia)	07 – Nie dotyczy	08 Promowanie trwałego i wysokiej jakości zatrudnienia oraz		08 Nie dotyczy	16 Działalność finansowa i ubezpieczeniowa	PL61	1 963 049,74	1 925 348,81	0,00	1
RPKP.08.00.00	EFIS	Regiony słabiej rozwinięte	104 Praca na własny rachunek, przedsiębiorczość i tworzenie	01 Dotacja bezwrotna	03 Obszary wiejskie (o małej gęstości zaludnienia)	07 – Nie dotyczy	08 Promowanie trwałego i wysokiej jakości zatrudnienia oraz		08 Nie dotyczy	24 Inne niewyszczególnione usługi	PL61	5 340 451,44	5 262 081,95	3 366 081,43	11
RPKP.08.00.00	EFIS	Regiony słabiej rozwinięte	105 Równość kobiet i mężczyzn we wszystkich dziedzinach, w tym od urodzenia do starości	01 Dotacja bezwrotna	01 Duże obszary miejskie (o ludności >50 000 i	01 – Zintegrowane inwestycje terytorialne – miejskie	08 Promowanie trwałego i wysokiej jakości zatrudnienia oraz		07 Równość płci	18 Administracja publiczna	PL61	349 231,08	349 231,08	0,00	1
RPKP.08.00.00	EFIS	Regiony słabiej rozwinięte	105 Równość kobiet i mężczyzn we wszystkich dziedzinach, w tym od urodzenia do starości	01 Dotacja bezwrotna	01 Duże obszary miejskie (o ludności >50 000 i	01 – Zintegrowane inwestycje terytorialne – miejskie	08 Promowanie trwałego i wysokiej jakości zatrudnienia oraz		07 Równość płci	21 Działalność w zakresie opieki społecznej, usługi komunalne, społeczne i kulturalne	PL61	525 257,80	525 257,80	475 656,72	1
RPKP.08.00.00	EFIS	Regiony słabiej rozwinięte	105 Równość kobiet i mężczyzn we wszystkich dziedzinach, w tym od urodzenia do starości	01 Dotacja bezwrotna	01 Duże obszary miejskie (o ludności >50 000 i	01 – Zintegrowane inwestycje terytorialne – miejskie	08 Promowanie trwałego i wysokiej jakości zatrudnienia oraz		07 Równość płci	24 Inne niewyszczególnione usługi	PL61	151 194,14	128 515,02	151 194,14	2
RPKP.08.00.00	EFIS	Regiony słabiej rozwinięte	105 Równość kobiet i mężczyzn we wszystkich dziedzinach, w tym od urodzenia do starości	01 Dotacja bezwrotna	01 Duże obszary miejskie (o ludności >50 000 i	07 – Nie dotyczy	08 Promowanie trwałego i wysokiej jakości zatrudnienia oraz		07 Równość płci	18 Administracja publiczna	PL61	1 746 173,74	1 746 173,74	102 580,21	3
RPKP.08.00.00	EFIS	Regiony słabiej rozwinięte	105 Równość kobiet i mężczyzn we wszystkich dziedzinach, w tym od urodzenia do starości	01 Dotacja bezwrotna	01 Duże obszary miejskie (o ludności >50 000 i	07 – Nie dotyczy	08 Promowanie trwałego i wysokiej jakości zatrudnienia oraz		07 Równość płci	21 Działalność w zakresie opieki społecznej, usługi komunalne, społeczne i kulturalne	PL61	4 904 615,97	4 385 908,22	1 229 567,87	19
RPKP.08.00.00	EFIS	Regiony słabiej rozwinięte	105 Równość kobiet i mężczyzn we wszystkich dziedzinach, w tym od urodzenia do starości	01 Dotacja bezwrotna	01 Duże obszary miejskie (o ludności >50 000 i	07 – Nie dotyczy	08 Promowanie trwałego i wysokiej jakości zatrudnienia oraz		07 Równość płci	24 Inne niewyszczególnione usługi	PL61	14 317 047,75	12 413 459,62	3 435 018,65	49
RPKP.08.00.00	EFIS	Regiony słabiej rozwinięte	105 Równość kobiet i mężczyzn we wszystkich dziedzinach, w tym od urodzenia do starości	01 Dotacja bezwrotna	02 Małe obszary miejskie (o ludności >5 000 i	07 – Nie dotyczy	08 Promowanie trwałego i wysokiej jakości zatrudnienia oraz		07 Równość płci	18 Administracja publiczna	PL61	815 320,93	815 320,93	135 372,40	4
RPKP.08.00.00	EFIS	Regiony słabiej rozwinięte	105 Równość kobiet i mężczyzn we wszystkich dziedzinach, w tym od urodzenia do starości	01 Dotacja bezwrotna	02 Małe obszary miejskie (o ludności >5 000 i	07 – Nie dotyczy	08 Promowanie trwałego i wysokiej jakości zatrudnienia oraz		07 Równość płci	21 Działalność w zakresie opieki społecznej, usługi komunalne, społeczne i kulturalne	PL61	2 106 363,83	1 927 181,11	527 182,27	9
RPKP.08.00.00	EFIS	Regiony słabiej rozwinięte	105 Równość kobiet i mężczyzn we wszystkich dziedzinach, w tym od urodzenia do starości	01 Dotacja bezwrotna	02 Małe obszary miejskie (o ludności >5 000 i	07 – Nie dotyczy	08 Promowanie trwałego i wysokiej jakości zatrudnienia oraz		07 Równość płci	24 Inne niewyszczególnione usługi	PL61	1 747 831,91	1 563 403,72	579 669,91	9
RPKP.08.00.00	EFIS	Regiony słabiej rozwinięte	105 Równość kobiet i mężczyzn we wszystkich dziedzinach, w tym od urodzenia do starości	01 Dotacja bezwrotna	03 Obszary wiejskie (o małej gęstości zaludnienia)	01 – Zintegrowane inwestycje terytorialne – miejskie	08 Promowanie trwałego i wysokiej jakości zatrudnienia oraz		07 Równość płci	21 Działalność w zakresie opieki społecznej, usługi komunalne, społeczne i kulturalne	PL61	154 090,04	130 976,53	56 740,95	1

RPKP.08.00.00	EFS	Regiony słabiej rozwinięte	105 Równość kobiet i mężczyzn we wszystkich dziedzinach, w tym pod względem dostępu do	01 Dotacja bezwrotna	03 Obszary wiejskie (o małej gęstości	01 – Zintegrowane inwestycje terytorialne – małe	08 Promowanie trwałego i wysokiej jakości	07 Równość płci	24 Inne niewyszczególnione usługi	PL61		348 707,38	296 401,27	108 128,17	4
RPKP.08.00.00	EFS	Regiony słabiej rozwinięte	105 Równość kobiet i mężczyzn we wszystkich dziedzinach, w tym pod względem dostępu do	01 Dotacja bezwrotna	03 Obszary wiejskie (o małej gęstości	07 – Nie dotyczy	08 Promowanie trwałego i wysokiej jakości	07 Równość płci	18 Administracja publiczna	PL61		2 472 347,19	2 462 473,66	918 600,31	16
RPKP.08.00.00	EFS	Regiony słabiej rozwinięte	105 Równość kobiet i mężczyzn we wszystkich dziedzinach, w tym pod względem dostępu do	01 Dotacja bezwrotna	03 Obszary wiejskie (o małej gęstości	07 – Nie dotyczy	08 Promowanie trwałego i wysokiej jakości	07 Równość płci	21 Działalność w zakresie opieki społecznej, usługi komunalne, społeczne i	PL61		6 966 527,15	6 564 620,66	1 500 705,94	22
RPKP.08.00.00	EFS	Regiony słabiej rozwinięte	105 Równość kobiet i mężczyzn we wszystkich dziedzinach, w tym pod względem dostępu do	01 Dotacja bezwrotna	03 Obszary wiejskie (o małej gęstości	07 – Nie dotyczy	08 Promowanie trwałego i wysokiej jakości	07 Równość płci	24 Inne niewyszczególnione usługi	PL61		5 810 936,17	5 149 434,12	1 215 665,60	30
RPKP.08.00.00	EFS	Regiony słabiej rozwinięte	106 Przystosowywanie pracowników, przedsiębiorstw i	01 Dotacja bezwrotna	01 Duże obszary miejskie (o ludności >50 000 i	07 – Nie dotyczy	08 Promowanie trwałego i wysokiej jakości	03 Wzmacnianie konkurencyjności MSP	19 Edukacja	PL61		1 945 919,66	1 848 481,92	399 906,88	9
RPKP.08.00.00	EFS	Regiony słabiej rozwinięte	106 Przystosowywanie pracowników, przedsiębiorstw i	01 Dotacja bezwrotna	01 Duże obszary miejskie (o ludności >50 000 i	07 – Nie dotyczy	08 Promowanie trwałego i wysokiej jakości	03 Wzmacnianie konkurencyjności MSP	24 Inne niewyszczególnione usługi	PL61		9 785 237,43	7 771 443,05	4 562 549,47	3
RPKP.08.00.00	EFS	Regiony słabiej rozwinięte	106 Przystosowywanie pracowników, przedsiębiorstw i	01 Dotacja bezwrotna	02 Małe obszary miejskie (o ludności >5 000 i	07 – Nie dotyczy	08 Promowanie trwałego i wysokiej jakości	03 Wzmacnianie konkurencyjności MSP	19 Edukacja	PL61		423 565,77	402 387,48	0,00	2
RPKP.08.00.00	EFS	Regiony słabiej rozwinięte	106 Przystosowywanie pracowników, przedsiębiorstw i	01 Dotacja bezwrotna	02 Małe obszary miejskie (o ludności >5 000 i	07 – Nie dotyczy	08 Promowanie trwałego i wysokiej jakości	03 Wzmacnianie konkurencyjności MSP	21 Działalność w zakresie opieki społecznej, usługi komunalne, społeczne i	PL61		639 718,66	607 078,54	280 840,36	3
RPKP.08.00.00	EFS	Regiony słabiej rozwinięte	106 Przystosowywanie pracowników, przedsiębiorstw i	01 Dotacja bezwrotna	02 Małe obszary miejskie (o ludności >5 000 i	07 – Nie dotyczy	08 Promowanie trwałego i wysokiej jakości	03 Wzmacnianie konkurencyjności MSP	24 Inne niewyszczególnione usługi	PL61		568 770,03	540 331,53	245 140,36	2
RPKP.08.00.00	EFS	Regiony słabiej rozwinięte	106 Przystosowywanie pracowników, przedsiębiorstw i	01 Dotacja bezwrotna	03 Obszary wiejskie (o małej gęstości	07 – Nie dotyczy	08 Promowanie trwałego i wysokiej jakości	03 Wzmacnianie konkurencyjności MSP	19 Edukacja	PL61		679 227,56	645 266,18	425 610,47	4
RPKP.08.00.00	EFS	Regiony słabiej rozwinięte	106 Przystosowywanie pracowników, przedsiębiorstw i	01 Dotacja bezwrotna	03 Obszary wiejskie (o małej gęstości	07 – Nie dotyczy	08 Promowanie trwałego i wysokiej jakości	03 Wzmacnianie konkurencyjności MSP	21 Działalność w zakresie opieki społecznej, usługi komunalne, społeczne i	PL61		1 125 727,59	1 069 441,20	651 745,36	6
RPKP.08.00.00	EFS	Regiony słabiej rozwinięte	107 Aktywne i zdrowe starzenie się	01 Dotacja bezwrotna	01 Duże obszary miejskie (o ludności >50 000 i	07 – Nie dotyczy	08 Promowanie trwałego i wysokiej jakości	08 Nie dotyczy	18 Administracja publiczna	PL61		1 149 787,45	1 144 852,80	184 495,56	6
RPKP.08.00.00	EFS	Regiony słabiej rozwinięte	107 Aktywne i zdrowe starzenie się	01 Dotacja bezwrotna	01 Duże obszary miejskie (o ludności >50 000 i	07 – Nie dotyczy	08 Promowanie trwałego i wysokiej jakości	08 Nie dotyczy	20 Opieka zdrowotna	PL61		460 470,48	454 878,20	33 452,87	3
RPKP.08.00.00	EFS	Regiony słabiej rozwinięte	107 Aktywne i zdrowe starzenie się	01 Dotacja bezwrotna	01 Duże obszary miejskie (o ludności >50 000 i	07 – Nie dotyczy	08 Promowanie trwałego i wysokiej jakości	08 Nie dotyczy	24 Inne niewyszczególnione usługi	PL61		508 219,85	492 394,41	8 450,79	3
RPKP.08.00.00	EFS	Regiony słabiej rozwinięte	107 Aktywne i zdrowe starzenie się	01 Dotacja bezwrotna	02 Małe obszary miejskie (o ludności >5 000 i	07 – Nie dotyczy	08 Promowanie trwałego i wysokiej jakości	08 Nie dotyczy	18 Administracja publiczna	PL61		190 088,34	190 088,34	8 260,10	2
RPKP.08.00.00	EFS	Regiony słabiej rozwinięte	107 Aktywne i zdrowe starzenie się	01 Dotacja bezwrotna	02 Małe obszary miejskie (o ludności >5 000 i	07 – Nie dotyczy	08 Promowanie trwałego i wysokiej jakości	08 Nie dotyczy	20 Opieka zdrowotna	PL61		1 322 153,66	1 304 757,82	0,00	3
RPKP.08.00.00	EFS	Regiony słabiej rozwinięte	107 Aktywne i zdrowe starzenie się	01 Dotacja bezwrotna	02 Małe obszary miejskie (o ludności >5 000 i	07 – Nie dotyczy	08 Promowanie trwałego i wysokiej jakości	08 Nie dotyczy	24 Inne niewyszczególnione usługi	PL61		2 328 014,36	2 211 613,62	0,00	1
RPKP.08.00.00	EFS	Regiony słabiej rozwinięte	107 Aktywne i zdrowe starzenie się	01 Dotacja bezwrotna	03 Obszary wiejskie (o małej gęstości	07 – Nie dotyczy	08 Promowanie trwałego i wysokiej jakości	08 Nie dotyczy	18 Administracja publiczna	PL61		148 002,85	148 002,85	4 477,12	1
RPKP.08.00.00	EFS	Regiony słabiej rozwinięte	107 Aktywne i zdrowe starzenie się	01 Dotacja bezwrotna	03 Obszary wiejskie (o małej gęstości	07 – Nie dotyczy	08 Promowanie trwałego i wysokiej jakości	08 Nie dotyczy	20 Opieka zdrowotna	PL61		3 935 740,23	3 807 639,34	1 112 489,01	14
RPKP.09.00.00	EFS	Regiony słabiej rozwinięte	109 Aktywne włączenie, w tym w celu promowania równości	01 Dotacja bezwrotna	01 Duże obszary miejskie (o ludności >50 000 i	01 – Zintegrowane inwestycje terytorialne – małe	09 Promowanie włączenia społecznego oraz walka z	08 Nie dotyczy	21 Działalność w zakresie opieki społecznej, usługi komunalne, społeczne i	PL61		1 930 664,26	1 879 027,80	860 434,17	8
RPKP.09.00.00	EFS	Regiony słabiej rozwinięte	109 Aktywne włączenie, w tym w celu promowania równości	01 Dotacja bezwrotna	01 Duże obszary miejskie (o ludności >50 000 i	07 – Nie dotyczy	09 Promowanie włączenia społecznego oraz walka z	08 Nie dotyczy	21 Działalność w zakresie opieki społecznej, usługi komunalne, społeczne i	PL61		5 349 912,31	5 260 164,73	1 064 257,39	25
RPKP.09.00.00	EFS	Regiony słabiej rozwinięte	109 Aktywne włączenie, w tym w celu promowania równości	01 Dotacja bezwrotna	02 Małe obszary miejskie (o ludności >5 000 i	01 – Zintegrowane inwestycje terytorialne – małe	09 Promowanie włączenia społecznego oraz walka z	08 Nie dotyczy	21 Działalność w zakresie opieki społecznej, usługi komunalne, społeczne i	PL61		343 590,71	343 590,71	223 885,75	3
RPKP.09.00.00	EFS	Regiony słabiej rozwinięte	109 Aktywne włączenie, w tym w celu promowania równości	01 Dotacja bezwrotna	02 Małe obszary miejskie (o ludności >5 000 i	07 – Nie dotyczy	09 Promowanie włączenia społecznego oraz walka z	08 Nie dotyczy	21 Działalność w zakresie opieki społecznej, usługi komunalne, społeczne i	PL61		10 367 270,39	9 991 134,30	5 361 619,27	38
RPKP.09.00.00	EFS	Regiony słabiej rozwinięte	109 Aktywne włączenie, w tym w celu promowania równości	01 Dotacja bezwrotna	03 Obszary wiejskie (o małej gęstości	01 – Zintegrowane inwestycje terytorialne – małe	09 Promowanie włączenia społecznego oraz walka z	08 Nie dotyczy	21 Działalność w zakresie opieki społecznej, usługi komunalne, społeczne i	PL61		380 508,13	355 454,10	44 174,01	4
RPKP.09.00.00	EFS	Regiony słabiej rozwinięte	109 Aktywne włączenie, w tym w celu promowania równości	01 Dotacja bezwrotna	03 Obszary wiejskie (o małej gęstości	07 – Nie dotyczy	09 Promowanie włączenia społecznego oraz walka z	08 Nie dotyczy	21 Działalność w zakresie opieki społecznej, usługi komunalne, społeczne i	PL61		4 076 167,94	4 016 482,79	1 565 055,86	39
RPKP.09.00.00	EFS	Regiony słabiej rozwinięte	112 Ułatwianie dostępu do przystępnych cenowo, trwałych	01 Dotacja bezwrotna	01 Duże obszary miejskie (o ludności >50 000 i	01 – Zintegrowane inwestycje terytorialne – małe	09 Promowanie włączenia społecznego oraz walka z	08 Nie dotyczy	21 Działalność w zakresie opieki społecznej, usługi komunalne, społeczne i	PL61		3 401 321,63	3 114 565,50	547 602,69	7
RPKP.09.00.00	EFS	Regiony słabiej rozwinięte	112 Ułatwianie dostępu do przystępnych cenowo, trwałych	01 Dotacja bezwrotna	01 Duże obszary miejskie (o ludności >50 000 i	07 – Nie dotyczy	09 Promowanie włączenia społecznego oraz walka z	08 Nie dotyczy	20 Opieka zdrowotna	PL61		2 092 376,11	2 008 177,40	291 944,53	2
RPKP.09.00.00	EFS	Regiony słabiej rozwinięte	112 Ułatwianie dostępu do przystępnych cenowo, trwałych	01 Dotacja bezwrotna	01 Duże obszary miejskie (o ludności >50 000 i	07 – Nie dotyczy	09 Promowanie włączenia społecznego oraz walka z	08 Nie dotyczy	21 Działalność w zakresie opieki społecznej, usługi komunalne, społeczne i	PL61		21 629 335,68	20 109 411,31	11 213 185,01	46
RPKP.09.00.00	EFS	Regiony słabiej rozwinięte	112 Ułatwianie dostępu do przystępnych cenowo, trwałych	01 Dotacja bezwrotna	02 Małe obszary miejskie (o ludności >5 000 i	01 – Zintegrowane inwestycje terytorialne – małe	09 Promowanie włączenia społecznego oraz walka z	08 Nie dotyczy	21 Działalność w zakresie opieki społecznej, usługi komunalne, społeczne i	PL61		144 881,36	144 881,36	1 080,87	3
RPKP.09.00.00	EFS	Regiony słabiej rozwinięte	112 Ułatwianie dostępu do przystępnych cenowo, trwałych	01 Dotacja bezwrotna	02 Małe obszary miejskie (o ludności >5 000 i	07 – Nie dotyczy	09 Promowanie włączenia społecznego oraz walka z	08 Nie dotyczy	20 Opieka zdrowotna	PL61		2 291 899,18	2 062 707,76	99 568,76	2

RPKP.09.00.00	EFS	Regiony słabiej rozwinięte	112 Ułatwienie dostępu do przystępnych cenowo, trwałych mieszkań i lokali użytkowych	01 Dotacja bezwrotna	02 Małe obszary miejskie (o ludności >5 000 i do 10 000 mieszkańców)	07 – Nie dotyczy	09 Promowanie włączenia społecznego oraz walka z ubóstwem i wykluczeniem społecznym	08 Nie dotyczy	21 Działalność w zakresie opieki społecznej, usługi komunalne, społeczne i kulturalne, społeczne i kulturalne	PL61	8 088 578,89	7 606 030,37	3 667 506,98	27
RPKP.09.00.00	EFS	Regiony słabiej rozwinięte	112 Ułatwienie dostępu do przystępnych cenowo, trwałych mieszkań i lokali użytkowych	01 Dotacja bezwrotna	03 Obszary wiejskie (o małej gęstości zaludnienia)	01 – Zintegrowane inwestycje terytorialne – wiejskie	09 Promowanie włączenia społecznego oraz walka z ubóstwem i wykluczeniem społecznym	08 Nie dotyczy	21 Działalność w zakresie opieki społecznej, usługi komunalne, społeczne i kulturalne	PL61	1 323 482,80	1 307 113,21	406 627,24	21
RPKP.09.00.00	EFS	Regiony słabiej rozwinięte	112 Ułatwienie dostępu do przystępnych cenowo, trwałych mieszkań i lokali użytkowych	01 Dotacja bezwrotna	03 Obszary wiejskie (o małej gęstości zaludnienia)	07 – Nie dotyczy	09 Promowanie włączenia społecznego oraz walka z ubóstwem i wykluczeniem społecznym	08 Nie dotyczy	20 Opieka zdrowotna	PL61	14 260 557,36	14 046 210,40	4 100 197,81	4
RPKP.09.00.00	EFS	Regiony słabiej rozwinięte	112 Ułatwienie dostępu do przystępnych cenowo, trwałych mieszkań i lokali użytkowych	01 Dotacja bezwrotna	03 Obszary wiejskie (o małej gęstości zaludnienia)	07 – Nie dotyczy	09 Promowanie włączenia społecznego oraz walka z ubóstwem i wykluczeniem społecznym	08 Nie dotyczy	21 Działalność w zakresie opieki społecznej, usługi komunalne, społeczne i kulturalne	PL61	36 245 625,49	35 573 998,73	19 367 876,23	63
RPKP.09.00.00	EFS	Regiony słabiej rozwinięte	113 Promowanie przedsiębiorczości społecznej i społecznej przedsiębiorczości	01 Dotacja bezwrotna	02 Małe obszary miejskie (o ludności >5 000 i do 10 000 mieszkańców)	07 – Nie dotyczy	09 Promowanie włączenia społecznego oraz walka z ubóstwem i wykluczeniem społecznym	08 Nie dotyczy	24 Inne niewyszczególnione usługi	PL61	3 699 027,64	3 616 245,96	1 176 757,05	2
RPKP.09.00.00	EFS	Regiony słabiej rozwinięte	113 Promowanie przedsiębiorczości społecznej i społecznej przedsiębiorczości	01 Dotacja bezwrotna	03 Obszary wiejskie (o małej gęstości zaludnienia)	07 – Nie dotyczy	09 Promowanie włączenia społecznego oraz walka z ubóstwem i wykluczeniem społecznym	08 Nie dotyczy	24 Inne niewyszczególnione usługi	PL61	14 349 536,14	14 051 530,01	6 131 065,68	8
RPKP.10.00.00	EFS	Regiony słabiej rozwinięte	115 Ograniczenie i zapobieganie przedwczesnemu kończeniu nauki, zapewnienie równego dostępu do edukacji	01 Dotacja bezwrotna	01 Duże obszary miejskie (o ludności >50 000 i do 1 000 000 mieszkańców)	01 – Zintegrowane inwestycje terytorialne – miejskie	10 Inwestowanie w kształcenie, szkolenie i uczenie	05 Zwiększanie dostępności, stopnia wykorzystania i jakości	19 Edukacja	PL61	2 611 263,54	2 603 447,02	1 120 514,90	3
RPKP.10.00.00	EFS	Regiony słabiej rozwinięte	115 Ograniczenie i zapobieganie przedwczesnemu kończeniu nauki, zapewnienie równego dostępu do edukacji	01 Dotacja bezwrotna	01 Duże obszary miejskie (o ludności >50 000 i do 1 000 000 mieszkańców)	01 – Zintegrowane inwestycje terytorialne – miejskie	10 Inwestowanie w kształcenie, szkolenie i uczenie	08 Nie dotyczy	19 Edukacja	PL61	3 661 879,50	3 562 468,05	2 554 234,76	10
RPKP.10.00.00	EFS	Regiony słabiej rozwinięte	115 Ograniczenie i zapobieganie przedwczesnemu kończeniu nauki, zapewnienie równego dostępu do edukacji	01 Dotacja bezwrotna	01 Duże obszary miejskie (o ludności >50 000 i do 1 000 000 mieszkańców)	07 – Nie dotyczy	10 Inwestowanie w kształcenie, szkolenie i uczenie	05 Zwiększanie dostępności, stopnia wykorzystania i jakości	19 Edukacja	PL61	3 418 331,82	3 381 012,82	1 337 809,24	5
RPKP.10.00.00	EFS	Regiony słabiej rozwinięte	115 Ograniczenie i zapobieganie przedwczesnemu kończeniu nauki, zapewnienie równego dostępu do edukacji	01 Dotacja bezwrotna	01 Duże obszary miejskie (o ludności >50 000 i do 1 000 000 mieszkańców)	07 – Nie dotyczy	10 Inwestowanie w kształcenie, szkolenie i uczenie	08 Nie dotyczy	19 Edukacja	PL61	4 866 901,06	4 587 867,87	1 288 342,26	19
RPKP.10.00.00	EFS	Regiony słabiej rozwinięte	115 Ograniczenie i zapobieganie przedwczesnemu kończeniu nauki, zapewnienie równego dostępu do edukacji	01 Dotacja bezwrotna	02 Małe obszary miejskie (o ludności >5 000 i do 10 000 mieszkańców)	01 – Zintegrowane inwestycje terytorialne – miejskie	10 Inwestowanie w kształcenie, szkolenie i uczenie	05 Zwiększanie dostępności, stopnia wykorzystania i jakości	19 Edukacja	PL61	105 683,36	105 683,36	86 934,98	1
RPKP.10.00.00	EFS	Regiony słabiej rozwinięte	115 Ograniczenie i zapobieganie przedwczesnemu kończeniu nauki, zapewnienie równego dostępu do edukacji	01 Dotacja bezwrotna	02 Małe obszary miejskie (o ludności >5 000 i do 10 000 mieszkańców)	01 – Zintegrowane inwestycje terytorialne – miejskie	10 Inwestowanie w kształcenie, szkolenie i uczenie	08 Nie dotyczy	19 Edukacja	PL61	460 150,47	460 150,47	269 963,00	4
RPKP.10.00.00	EFS	Regiony słabiej rozwinięte	115 Ograniczenie i zapobieganie przedwczesnemu kończeniu nauki, zapewnienie równego dostępu do edukacji	01 Dotacja bezwrotna	02 Małe obszary miejskie (o ludności >5 000 i do 10 000 mieszkańców)	07 – Nie dotyczy	10 Inwestowanie w kształcenie, szkolenie i uczenie	05 Zwiększanie dostępności, stopnia wykorzystania i jakości	19 Edukacja	PL61	1 731 409,33	1 727 564,28	601 067,72	13
RPKP.10.00.00	EFS	Regiony słabiej rozwinięte	115 Ograniczenie i zapobieganie przedwczesnemu kończeniu nauki, zapewnienie równego dostępu do edukacji	01 Dotacja bezwrotna	02 Małe obszary miejskie (o ludności >5 000 i do 10 000 mieszkańców)	07 – Nie dotyczy	10 Inwestowanie w kształcenie, szkolenie i uczenie	08 Nie dotyczy	19 Edukacja	PL61	4 560 018,99	4 527 595,88	2 513 576,77	32
RPKP.10.00.00	EFS	Regiony słabiej rozwinięte	115 Ograniczenie i zapobieganie przedwczesnemu kończeniu nauki, zapewnienie równego dostępu do edukacji	01 Dotacja bezwrotna	03 Obszary wiejskie (o małej gęstości zaludnienia)	01 – Zintegrowane inwestycje terytorialne – wiejskie	10 Inwestowanie w kształcenie, szkolenie i uczenie	05 Zwiększanie dostępności, stopnia wykorzystania i jakości	19 Edukacja	PL61	237 235,58	237 235,58	67 952,95	3
RPKP.10.00.00	EFS	Regiony słabiej rozwinięte	115 Ograniczenie i zapobieganie przedwczesnemu kończeniu nauki, zapewnienie równego dostępu do edukacji	01 Dotacja bezwrotna	03 Obszary wiejskie (o małej gęstości zaludnienia)	01 – Zintegrowane inwestycje terytorialne – wiejskie	10 Inwestowanie w kształcenie, szkolenie i uczenie	08 Nie dotyczy	19 Edukacja	PL61	1 933 983,49	1 931 106,09	1 077 642,50	23
RPKP.10.00.00	EFS	Regiony słabiej rozwinięte	115 Ograniczenie i zapobieganie przedwczesnemu kończeniu nauki, zapewnienie równego dostępu do edukacji	01 Dotacja bezwrotna	03 Obszary wiejskie (o małej gęstości zaludnienia)	07 – Nie dotyczy	10 Inwestowanie w kształcenie, szkolenie i uczenie	05 Zwiększanie dostępności, stopnia wykorzystania i jakości	19 Edukacja	PL61	4 250 312,12	4 236 666,12	1 555 042,32	28
RPKP.10.00.00	EFS	Regiony słabiej rozwinięte	115 Ograniczenie i zapobieganie przedwczesnemu kończeniu nauki, zapewnienie równego dostępu do edukacji	01 Dotacja bezwrotna	03 Obszary wiejskie (o małej gęstości zaludnienia)	07 – Nie dotyczy	10 Inwestowanie w kształcenie, szkolenie i uczenie	08 Nie dotyczy	19 Edukacja	PL61	20 286 771,67	19 948 220,73	11 046 217,25	125
RPKP.10.00.00	EFS	Regiony słabiej rozwinięte	117 Wyrównywanie dostępu do uczenia się przez całe życie o charakterze formalnym	01 Dotacja bezwrotna	03 Obszary wiejskie (o małej gęstości zaludnienia)	07 – Nie dotyczy	10 Inwestowanie w kształcenie, szkolenie i uczenie	05 Zwiększanie dostępności, stopnia wykorzystania i jakości	19 Edukacja	PL61	11 288 908,82	10 160 017,93	5 648 733,92	1
RPKP.10.00.00	EFS	Regiony słabiej rozwinięte	117 Wyrównywanie dostępu do uczenia się przez całe życie o charakterze formalnym	01 Dotacja bezwrotna	03 Obszary wiejskie (o małej gęstości zaludnienia)	07 – Nie dotyczy	10 Inwestowanie w kształcenie, szkolenie i uczenie	08 Nie dotyczy	19 Edukacja	PL61	6 401 699,83	5 847 546,42	750 652,84	1
RPKP.10.00.00	EFS	Regiony słabiej rozwinięte	118 Lepsze dopasowywanie systemów kształcenia i szkolenia do potrzeb rynku pracy	01 Dotacja bezwrotna	01 Duże obszary miejskie (o ludności >50 000 i do 1 000 000 mieszkańców)	01 – Zintegrowane inwestycje terytorialne – miejskie	10 Inwestowanie w kształcenie, szkolenie i uczenie	08 Nie dotyczy	19 Edukacja	PL61	5 661 462,28	5 641 528,02	2 267 679,18	7
RPKP.10.00.00	EFS	Regiony słabiej rozwinięte	118 Lepsze dopasowywanie systemów kształcenia i szkolenia do potrzeb rynku pracy	01 Dotacja bezwrotna	01 Duże obszary miejskie (o ludności >50 000 i do 1 000 000 mieszkańców)	07 – Nie dotyczy	10 Inwestowanie w kształcenie, szkolenie i uczenie	08 Nie dotyczy	19 Edukacja	PL61	18 575 116,08	18 406 270,13	4 945 146,57	30
RPKP.10.00.00	EFS	Regiony słabiej rozwinięte	118 Lepsze dopasowywanie systemów kształcenia i szkolenia do potrzeb rynku pracy	01 Dotacja bezwrotna	02 Małe obszary miejskie (o ludności >5 000 i do 10 000 mieszkańców)	07 – Nie dotyczy	10 Inwestowanie w kształcenie, szkolenie i uczenie	05 Zwiększanie dostępności, stopnia wykorzystania i jakości	19 Edukacja	PL61	968 189,71	871 370,74	0,00	1
RPKP.10.00.00	EFS	Regiony słabiej rozwinięte	118 Lepsze dopasowywanie systemów kształcenia i szkolenia do potrzeb rynku pracy	01 Dotacja bezwrotna	02 Małe obszary miejskie (o ludności >5 000 i do 10 000 mieszkańców)	07 – Nie dotyczy	10 Inwestowanie w kształcenie, szkolenie i uczenie	08 Nie dotyczy	19 Edukacja	PL61	12 623 121,99	12 111 463,48	4 454 074,51	34
RPKP.10.00.00	EFS	Regiony słabiej rozwinięte	118 Lepsze dopasowywanie systemów kształcenia i szkolenia do potrzeb rynku pracy	01 Dotacja bezwrotna	03 Obszary wiejskie (o małej gęstości zaludnienia)	01 – Zintegrowane inwestycje terytorialne – wiejskie	10 Inwestowanie w kształcenie, szkolenie i uczenie	08 Nie dotyczy	19 Edukacja	PL61	665 660,37	665 660,37	343 867,39	4
RPKP.10.00.00	EFS	Regiony słabiej rozwinięte	118 Lepsze dopasowywanie systemów kształcenia i szkolenia do potrzeb rynku pracy	01 Dotacja bezwrotna	03 Obszary wiejskie (o małej gęstości zaludnienia)	07 – Nie dotyczy	10 Inwestowanie w kształcenie, szkolenie i uczenie	08 Nie dotyczy	19 Edukacja	PL61	16 305 748,14	15 942 632,80	3 404 610,34	29
RPKP.11.00.00	EFS	Regiony słabiej rozwinięte	114 Strategie rozwoju lokalnego kierowanego przez społeczność	01 Dotacja bezwrotna	01 Duże obszary miejskie (o ludności >50 000 i do 1 000 000 mieszkańców)	06 Inicjatywy na rzecz rozwoju lokalnego	09 Promowanie włączenia społecznego oraz walka z ubóstwem i wykluczeniem społecznym	02 Innowacje społeczne	21 Działalność w zakresie opieki społecznej, usługi komunalne, społeczne i kulturalne	PL61	525 723,13	500 611,17	30 482,61	7
RPKP.11.00.00	EFS	Regiony słabiej rozwinięte	114 Strategie rozwoju lokalnego kierowanego przez społeczność	01 Dotacja bezwrotna	01 Duże obszary miejskie (o ludności >50 000 i do 1 000 000 mieszkańców)	06 Inicjatywy na rzecz rozwoju lokalnego	09 Promowanie włączenia społecznego oraz walka z ubóstwem i wykluczeniem społecznym	02 Innowacje społeczne	24 Inne niewyszczególnione usługi	PL61	6 313 957,72	6 094 779,70	2 660 432,42	24
RPKP.11.00.00	EFS	Regiony słabiej rozwinięte	114 Strategie rozwoju lokalnego kierowanego przez społeczność	01 Dotacja bezwrotna	02 Małe obszary miejskie (o ludności >5 000 i do 10 000 mieszkańców)	06 Inicjatywy na rzecz rozwoju lokalnego	09 Promowanie włączenia społecznego oraz walka z ubóstwem i wykluczeniem społecznym	02 Innowacje społeczne	21 Działalność w zakresie opieki społecznej, usługi komunalne, społeczne i kulturalne	PL61	236 331,37	236 331,37	24 595,98	2
RPKP.11.00.00	EFS	Regiony słabiej rozwinięte	114 Strategie rozwoju lokalnego kierowanego przez społeczność	01 Dotacja bezwrotna	02 Małe obszary miejskie (o ludności >5 000 i do 10 000 mieszkańców)	06 Inicjatywy na rzecz rozwoju lokalnego	09 Promowanie włączenia społecznego oraz walka z ubóstwem i wykluczeniem społecznym	02 Innowacje społeczne	24 Inne niewyszczególnione usługi	PL61	1 446 949,20	1 403 654,39	499 791,49	6

RPKP.11.00.00	EFS	Regiony słabiej rozwinięte	114 Strategie rozwoju lokalnego kierowanego przez społeczność	01 Dotacja bezwrotna	03 Obszary wiejskie (o małej gęstości zaludnienia)	06 Inicjatywy na rzecz rozwoju lokalnego kierowanego przez społeczność	09 Promowanie włączenia społecznego oraz walka z ubóstwem i wykluczeniem społecznym	02 Innowacje społeczne	21 Działalność w zakresie opieki społecznej, usługi komunalne, społeczne i kulturalne	PL61	140 744,17	134 851,54	0,00	3
RPKP.11.00.00	EFS	Regiony słabiej rozwinięte	114 Strategie rozwoju lokalnego kierowanego przez społeczność	01 Dotacja bezwrotna	03 Obszary wiejskie (o małej gęstości zaludnienia)	06 Inicjatywy na rzecz rozwoju lokalnego kierowanego przez społeczność	09 Promowanie włączenia społecznego oraz walka z ubóstwem i wykluczeniem społecznym	02 Innowacje społeczne	24 Inne niewyszczególnione usługi	PL61	17 513 818,99	16 942 045,93	5 518 477,90	37
RPKP.12.00.00	EFS	Regiony słabiej rozwinięte	121 Przygotowanie, wdrażanie, monitorowanie i kontrola	01 Dotacja bezwrotna	01 Duże obszary miejskie (o ludności >50 000 i więcej mieszkańców)	07 – Nie dotyczy	PT Nie dotyczy (tylko Pomoc techniczna)	08 Nie dotyczy	24 Inne niewyszczególnione usługi	PL61	64 705 129,87	64 705 129,87	37 736 431,02	5
RPKP.12.00.00	EFS	Regiony słabiej rozwinięte	123 Informacja i komunikacja	01 Dotacja bezwrotna	01 Duże obszary miejskie (o ludności >50 000 i więcej mieszkańców)	07 – Nie dotyczy	PT Nie dotyczy (tylko Pomoc techniczna)	08 Nie dotyczy	24 Inne niewyszczególnione usługi	PL61	630 968,51	630 968,51	0,00	1
RPKP.12.00.00	EFS	Regiony słabiej rozwinięte	123 Informacja i komunikacja	01 Dotacja bezwrotna	01 Duże obszary miejskie (o ludności >50 000 i więcej mieszkańców)	07 – Nie dotyczy	PT Nie dotyczy (tylko Pomoc techniczna)	08 Nie dotyczy	24 Inne niewyszczególnione usługi	PL61	2 470 546,03	2 470 546,03	1 968 946,58	6

Tabela 8
Wykorzystanie finansowania krzyżowego¹

1.	2.	3.	4.	5.	6.
Wykorzystanie finansowania krzyżowego	Oś priorytetowa	Kwota wsparcia UE, jaką przewiduje się wykorzystać w celu finansowania krzyżowego na podstawie wybranych operacji ² (w EUR)	Jako część wsparcia UE na oś priorytetową (w %) (3/wsparcie UE na oś priorytetową*100)	Kwota wsparcia UE w ramach finansowania krzyżowego w oparciu o wydatki zadeklarowane przez beneficjentów instytucji zarządzającej (w EUR)	Jako część wsparcia UE na oś priorytetową (w %) (5/wsparcie UE na oś priorytetową*100)
Finansowanie krzyżowe: koszty kwalifikujące się do wsparcia w ramach EFS, ale objęte wsparciem w ramach EFRR ³	Oś priorytetowa 1	5 179,41	0,00%	0,00	0,00%
Finansowanie krzyżowe: koszty kwalifikujące się do wsparcia w ramach EFS, ale objęte wsparciem w ramach EFRR ³	Oś priorytetowa 2	29 320,75	0,05%	0,00	0,00%
Finansowanie krzyżowe: koszty kwalifikujące się do wsparcia w ramach EFS, ale objęte wsparciem w ramach EFRR ³	Oś priorytetowa 3	0,00	0,00%	0,00	0,00%
Finansowanie krzyżowe: koszty kwalifikujące się do wsparcia w ramach EFS, ale objęte wsparciem w ramach EFRR ³	Oś priorytetowa 4	0,00	0,00%	0,00	0,00%
Finansowanie krzyżowe: koszty kwalifikujące się do wsparcia w ramach EFS, ale objęte wsparciem w ramach EFRR ³	Oś priorytetowa 5	0,00	0,00%	0,00	0,00%
Finansowanie krzyżowe: koszty kwalifikujące się do wsparcia w ramach EFS, ale objęte wsparciem w ramach EFRR ³	Oś priorytetowa 6	13 343,58	0,00%	8 978,82	0,00%
Finansowanie krzyżowe: koszty kwalifikujące się do wsparcia w ramach EFS, ale objęte wsparciem w ramach EFRR ³	Oś priorytetowa 7	0,00	0,00%	0,00	0,00%
Finansowanie krzyżowe: koszty kwalifikujące się do wsparcia w ramach EFRR, ale objęte wsparciem w ramach EFS ³	Oś priorytetowa 8	2 395 851,73	1,40%	910 144,93	0,53%
Finansowanie krzyżowe: koszty kwalifikujące się do wsparcia w ramach EFRR, ale objęte wsparciem w ramach EFS ³	Oś priorytetowa 9	2 800 923,69	1,88%	1 264 791,86	0,85%
Finansowanie krzyżowe: koszty kwalifikujące się do wsparcia w ramach EFRR, ale objęte wsparciem w ramach EFS ³	Oś priorytetowa 10	1 416 822,69	1,24%	550 401,39	0,48%
Finansowanie krzyżowe: koszty kwalifikujące się do wsparcia w ramach EFRR, ale objęte wsparciem w ramach EFS ³	Oś priorytetowa 11	34 273,35	0,12%	32 835,01	0,11%
Finansowanie krzyżowe: koszty kwalifikujące się do wsparcia w ramach EFRR, ale objęte wsparciem w ramach EFS ³	Oś priorytetowa 12	0,00	0,00%	0,00	0,00%

¹ Ma zastosowanie jedynie do programów operacyjnych w ramach celu „Inwestycje na rzecz wzrostu gospodarczego i zatrudnienia”, który dotyczy EFS lub EFRR.

² Jeżeli nie można z góry określić dokładnych kwot, przed realizacją operacji, sprawozdawczość powinna opierać się na pułapach stosowanych do danej operacji, tj. jeżeli operacja prowadzona w ramach EFRR zawiera do 20 % wydatków EFS, sprawozdawczość powinna opierać się na założeniu, że całą kwotę 20 % można wykorzystać w tym celu. W przypadku zakończenia operacji dane wykorzystane w tej kolumnie należy oprzeć na rzeczywistych poniesionych kosztach.

³ Art. 98 ust. 2 rozporządzenia (UE) nr 1303/2013.

Legenda dla właściwości pól (dotyczy wypełniania sprawozdań w SFC2014)

type (typ): N = numer, D = data, S = ciąg, C = pole wyboru, P = wartość procentowa, B = wartość logiczna, Cu = waluta

input (wprowadzanie danych): M = ręczne, S = wybór, G = generowane przez system

„maxlength” = maksymalna liczba znaków ze spacjami

Tabela 9

Koszt operacji realizowanych poza obszarem objętym programem (EFRR i Fundusz Spójności w ramach celu „Inwestycje na rzecz wzrostu gospodarczego i zatrudnienia”)

1.	2.	3.	4.	5.	6.
	Oś priorytetowa	Kwota wsparcia, jaką przewiduje się wykorzystać na operacje realizowane poza obszarem objętym programem na podstawie wybranych operacji (w EUR)	Udział w całkowitej alokacji finansowej UE na oś priorytetową (%) (3/całkowita alokacja finansowa na oś priorytetową*100)	Wydatki kwalifikowalne poniesione podczas operacji realizowanych poza obszarem objętym programem, zadeklarowane przez beneficjentów instytucji zarządzającej (w EUR)	Udział w całkowitej alokacji finansowej UE na oś priorytetową (%) (5/całkowita alokacja finansowa na oś priorytetową*100)
Koszt operacji realizowanych poza obszarem objętym programem ¹	Oś priorytetowa 1	0	0%	0	0%
Koszt operacji realizowanych poza obszarem objętym programem ¹	Oś priorytetowa 2	0	0%	0	0%
Koszt operacji realizowanych poza obszarem objętym programem ¹	Oś priorytetowa 3	0	0%	0	0%
Koszt operacji realizowanych poza obszarem objętym programem ¹	Oś priorytetowa 4	0	0%	0	0%
Koszt operacji realizowanych poza obszarem objętym programem ¹	Oś priorytetowa 5	0	0%	0	0%
Koszt operacji realizowanych poza obszarem objętym programem ¹	Oś priorytetowa 6	0	0%	0	0%
Koszt operacji realizowanych poza obszarem objętym programem ¹	Oś priorytetowa 7	0	0%	0	0%

¹ Na podstawie i z zastrzeżeniem pułapów określonych w art. 70 ust. 2 rozporządzenia (UE) nr 1303/2013 lub art. 20 rozporządzenia (UE) nr 1299/2013.

Legenda dla właściwości pól (dotyczy wypełniania sprawozdań w SFC2014)

type (typ): N = numer, D = data, S = ciąg, C = pole wyboru, P = wartość procentowa, B = wartość logiczna, Cu = waluta

input (wprowadzanie danych): M = ręczne, S = wybór, G = generowane przez system

„maxlength” = maksymalna liczba znaków ze spacjami

Tabela 10
Wydatki poniesione poza obszarem objętym programem (EFS)¹

1.	2.	3.	4.
Kwota wydatków, które mają zostać poniesione poza terytorium Unii w ramach celów tematycznych 8 i 10 na podstawie wybranych operacji (w EUR)	Udział w całkowitej alokacji finansowej (wkład unijny i krajowy) na program w ramach EFS lub objętą EFS część programu wielofunduszowego (%) (1/całkowita alokacja finansowa (wkład unijny i krajowy) na program w ramach EFS lub objętą EFS część programu wielofunduszowego*100)	Wydatki kwalifikowalne poniesione poza terytorium Unii, zadeklarowane przez beneficjentów instytucji zarządzającej (w EUR)	Udział w całkowitej alokacji finansowej (wkład unijny i krajowy) na program w ramach EFS lub objętą EFS część programu wielofunduszowego (%) (3/całkowita alokacja finansowa (wkład unijny i krajowy) na program w ramach EFS lub objętą EFS część programu wielofunduszowego*100)
0	0%	0	0%

¹ Na podstawie i z zastrzeżeniem pułapów określonych w art. 13 rozporządzenia (UE) nr 1304/2013.

Legenda dla właściwości pól (dotyczy wypełniania sprawozdań w SFC2014)

type (typ): N = numer, D = data, S = ciąg, C = pole wyboru, P = wartość procentowa, B = wartość logiczna, Cu = waluta

input (wprowadzanie danych): M = ręczne, S = wybór, G = generowane przez system

„maxlength” = maksymalna liczba znaków ze spacjami

Tabela 11

Alokacja zasobów między ludzi młodych spoza kwalifikujących się regionów na poziomie NUTS 2 w ramach Inicjatywy na rzecz zatrudnienia ludzi młodych (art. 16 rozporządzenia (UE) nr 1304/2013)

1.	2.	3.	4.	5.	6.
	Oś priorytetowa	Kwota wsparcia UE w ramach Inicjatywy na rzecz zatrudnienia ludzi młodych (szczególna alokacja dla Inicjatywy na rzecz zatrudnienia ludzi młodych i odpowiadające wsparcie EFS) przewidziana do podziału między ludzi młodych spoza kwalifikujących się regionów na poziomie NUTS 2 (w EUR), zgodnie z sekcją 2.A.6.1 programu operacyjnego	Kwota wsparcia UE w ramach Inicjatywy na rzecz zatrudnienia ludzi młodych (szczególna alokacja dla Inicjatywy na rzecz zatrudnienia ludzi młodych i odpowiadające wsparcie EFS) przeznaczona na operacje w celu zapewnienia wsparcia ludziom młodym spoza kwalifikujących się regionów na poziomie NUTS 2 (w EUR)	Wydatki kwalifikowalne poniesione podczas operacji w celu wsparcia ludzi młodych spoza kwalifikujących się regionów (w EUR)	Odpowiadające wsparcie UE na rzecz wydatków kwalifikowalnych poniesionych podczas operacji w celu wsparcia ludzi młodych spoza kwalifikujących się regionów, wynikające ze stosowania poziomu współfinansowania osi priorytetowej (w EUR)
	Oś priorytetowa 1	0	0	0	0
	Oś priorytetowa 2	0	0	0	0
	Oś priorytetowa 3	NIE DOTYCZY			0
	Oś priorytetowa 4				0
	Oś priorytetowa 5				0
	Oś priorytetowa 6				0
	Oś priorytetowa 7				0
	Oś priorytetowa 8				0
	Oś priorytetowa 9				0
	Oś priorytetowa 10	0	0	0	0
	Oś priorytetowa 11	0	0	0	0
	Oś priorytetowa 12	0	0	0	0
Ogółem		0	0	0	0

Tabela dotyczy IZ PO WER

Legenda dla właściwości pól (dotyczy wypełniania sprawozdań w SFC2014)

type (typ): N = numer, D = data, S = ciąg, C = pole wyboru, P = wartość procentowa, B = wartość logiczna, Cu = waluta

input (wprowadzanie danych): M = ręczne, S = wybór, G = generowane przez system

„maxlength” = maksymalna liczba znaków ze spacjami

Tabela 12
Duże projekty

Projekt	CCI	Status dużego projektu 1.zakończony2.zatwierdzony3.przedłożony4.planowane powiadomienie Komisji/przedłożenie projektu Komisji	Inwestycje ogółem	Całkowite kwalifikowalne koszty	Planowana data powiadomienia/data przedłożenia projektu (w stosownych przypadkach) (rok, kwartał)	Data udzielenia milczącej zgody przez Komisję/data zatwierdzenia przez Komisję (w stosownych przypadkach)	Planowane rozpoczęcie wdrażania (rok, kwartał)	Planowana data zakończenia wdrażania (rok, kwartał)	Oś priorytetowa/ priorytety inwestycyjne	Bieżący stan realizacji — postępy finansowe (% wydatków poświadczonych Komisji w stosunku do całkowitych kosztów kwalifikowalnych)	Bieżący stan realizacji — postępy rzeczowe Główne etapy wdrażania projektu 1.zakończony/w użytkowaniu;2.zaawansowany stan prac;3.w trakcie budowy;4.w trakcie udzielania zamówienia publicznego5.w trakcie opracowywania	Główne produkty	Data podpisania pierwszej umowy na wykonanie prac ¹ (w stosownych przypadkach)	Uwagi (w razie potrzeby)
Przebudowa i rozbudowa Wojewódzkiego Szpitala Zespołonego im. L. Rydygiera w Toruniu	CCI 2018PL16RFMP005	Zatwierdzony	47 941 316,48 euro (218 444 608,54PLN)	42 887 623,32 euro (195 417 455,68PLN)	2018-09-23	2019-01-22	2016QIV	2021QI	OP 6/PI 9a	58% (*)	3	liczba wspartych podmiotów leczniczych - 1, liczba ulepszonych usług zdrowotnych w wyniku realizacji projektu - 11, nakłady inwestycyjne na zakup aparatury medycznej -19 353 082.15 euro	2016-11-22	Umowa z wykonawcą wybranym w trybie PZP. (*).Wydatki poświadczone Komisji zostały pomniejszone o 3 wnioski wycofane z certyfikacji znajdujące się w RZW RPKP.IC.00-Z01/18-00.

¹ W przypadku operacji realizowanych w ramach PPP — data podpisania umowy PPP pomiędzy podmiotem publicznym i podmiotem sektora prywatnego (art. 102 ust. 3 rozporządzenia (UE) nr 1303/2013).

Legenda dla właściwości pól (dotyczy wypełniania sprawozdań w SFC2014)

type (typ): N = numer, D = data, S = ciąg, C = pole wyboru, P = wartość procentowa, B = wartość logiczna, Cu = waluta

input (wprowadzanie danych): M = ręczne, S = wybór, G = generowane przez system

„maxlength” = maksymalna liczba znaków ze spacjami

Tabela 13
Wspólne plany działania

Tytuł wspólnego planu działania	CCI	Etap wdrażania wspólnego planu działania 1.zakończony2.> 50 % wdrożenia3.rozpoczęty4.zatwierdzony5.złożony6.planowany	Całkowite kwalifikowalne koszty	Całkowite wsparcie publiczne	Wkład PO na rzecz wspólnego planu działania	Oś priorytetowa	Rodzaj wspólnego planu działania 1.zwzwykly2.pilotażowy3.INICJATYWA NA RZECZ ZATRUDNIENIA LUDZI MŁODYCH	[Planowane] przedłożenie projektu Komisji	[Planowane] rozpoczęcie wdrażania	[Planowane] zakończenie	Główne produkty i rezultaty	Całkowite wydatki kwalifikowalne poświadczane Komisji	Uwagi (w razie potrzeby)
nd													

Legenda dla właściwości pól (dotyczy wypełniania sprawozdań w SFC2014)

type (typ): N = numer, D = data, S = ciąg, C = pole wyboru, P = wartość procentowa, B = wartość logiczna, Cu = waluta

input (wprowadzanie danych): M = ręczne, S = wybór, G = generowane przez system

„maxlength” = maksymalna liczba znaków ze spacjami

Tabela 14
Działania podjęte w celu spełnienia mających zastosowanie ogólnych warunków wstępnych

Ogólne warunki wstępne	Niespełnione kryteria	Podjęte działania	Termin (data)	Odpowiedzialne podmioty	Działanie zakończone w terminie (T/N)	Kryteria spełnione (T/N)	Oczekiwana data pełnej realizacji pozostałych działań, w stosownych przypadkach	Uwagi (w odniesieniu do każdego działania)
<type='S' maxlength=500 input='G'>	<type='S' maxlength=500 input='G'>	<type='S' maxlength=1000 input='G'>	<type='D' input='G'>	<type='S' maxlength=500 input='G'>	<type='C' input='M'>	<type='C' input='M'>	<type='C' input='M'>	<type='S' maxlength=2000 input='M'>

Legenda dla właściwości pól (dotyczy wypełniania sprawozdań w SFC2014)

type (typ): N = numer, D = data, S = ciąg, C = pole wyboru, P = wartość procentowa, B = wartość logiczna, Cu = waluta

input (wprowadzanie danych): M = ręczne, S = wybór, G = generowane przez system

„maxlength” = maksymalna liczba znaków ze spacjami

Tabela 15
Działania mające na celu spełnienie mających zastosowanie tematycznych warunków wstępnych

Tematyczne warunki wstępne	Niespełnione kryteria	Podjęte działania	Termin (data)	Odpowiedzialne podmioty	Działanie zakończone w terminie (T/N)	Kryteria spełnione (T/N)	Oczekiwana data pełnej realizacji pozostałych działań, w stosownych przypadkach	Uwagi (w odniesieniu do każdego działania)
<type='S' maxlength=500 input='G'> warunek 1.1. Badania naukowe i	<type='S' maxlength=500 input='G'>	<type='S' maxlength=1000 input='G'>	<type='D' input='G'>	<type='S' maxlength=500 input='G'>	<type='C' input='M'>	<type='C' input='M'>	<type='C' input='M'>	<type='S' maxlength=2000 input='M'>
warunek 6.2. Gospodarka odpadami.								
Warunek 7.1.1.2.								
Warunek 7.1.1.2.								

Legenda dla właściwości pól (dotyczy wypełniania sprawozdań w SFC2014)
type (typ): N = numer, D = data, S = ciąg, C = pole wyboru, P = wartość procentowa, B = wartość logiczna, Cu = waluta
input (wprowadzanie danych): M = ręczne, S = wybór, G = generowane przez system
„maxlength” = maksymalna liczba znaków ze spacjami

ZALĄCZNIK I
Model przekazywania sprawozdań z wdrażania instrumentów finansowych

Lp.	Informacje wymagane w przypadku poszczególnych instrumentów finansowych			
I. Określenie programu i priorytetu lub środka, z których udzielane jest wsparcie z EFSI (art. 46 ust. 2 lit. a) rozporządzenia (UE) nr 1303/2013)				
1	Osie priorytetowe lub środki wspierające instrument finansowy, w tym fundusz funduszy, w ramach programu finansowanego z EFSI	Oś priorytetowa 1.		
1.1	Odniesienia (numer i tytuł) do poszczególnych osi priorytetowych lub środków wspierających instrument finansowy w ramach programu finansowanego z EFSI	Os priorytetowa 1. Wzmocnienie innowacyjności i konkurencyjności gospodarki regionu Działanie 1.2 Promowanie inwestycji przedsiębiorstw w badania i innowacje Poddziałanie 1.2.2 Wsparcie prac B+R poprzez instrumenty finansowe		
2	Nazwa funduszu (funduszy) EFSI wspierającego(-ych) instrument finansowy w ramach osi priorytetowej lub środka	EFRR		
3	Cel(-e) tematyczny(-ch), o którym(-ych) mowa w art. 9 akapit pierwszy rozporządzenia (UE) nr 1303/2013, wspierany(-e) z instrumentu finansowego	1)wzmacnianie badań naukowych, rozwoju technologicznego i innowacji		
4	Inne programy finansowane z EFSI, z których pochodzą wkłady do instrumentu finansowego	nie dotyczy		
4.1	Numer CCI każdego innego programu finansowanego z EFSI, z którego pochodzą wkłady do instrumentu finansowego	nie dotyczy		
II. Opis instrumentu finansowego i rozwiązania wdrożeniowe (art. 46 ust. 2 lit. b) rozporządzenia (UE) nr 1303/2013)				
5	Nazwa instrumentu finansowego	Bank Gospodarstwa Krajowego, Projekt pn. "Wsparcie innowacji i przedsiębiorczości poprzez instrumenty finansowe RPO WK-P 2014-2020"		
6	Oficjalny adres/miejsce prowadzenia działalności instrumentu finansowego (nazwa państwa i miasta)	Polska, Al. Jerozolimskie 7, 00-955 Warszawa		
7	Rozwiązania wdrożeniowe			
7.1	Instrument finansowy ustanowiony na poziomie Unii, zarządzany bezpośrednio lub pośrednio przez Komisję, o którym mowa w art. 38 ust. 1 lit. a) rozporządzenia (UE) nr 1303/2013, wspierany z wkładów pochodzących z programu finansowanego z EFSI	nie dotyczy		
7.1.1	Nazwa instrumentu finansowego ustanowionego na poziomie Unii	nie dotyczy		
7.2	Instrument finansowy ustanowiony na poziomie krajowym, regionalnym, transnarodowym lub transgranicznym, zarządzany przez instytucję zarządzającą lub na jej odpowiedzialność, o którym mowa w art. 38 ust. 1 lit. b), wspierany z wkładów pochodzących z programu finansowanego z EFSI na podstawie art. 38 ust. 4 lit. a), b) i c) rozporządzenia (UE) nr 1303/2013	tak		
7.3	Instrument finansowy, o którym mowa w art. 38 ust. 1 lit. c), łączący wkład finansowy pochodzący od instytucji zarządzającej z produktami finansowymi EBI w ramach Europejskiego Funduszu na rzecz Inwestycji Strategicznych, zgodnie z art. 39a			
8	Rodzaj instrumentu finansowego			
8.1	Instrumenty specjalnie zaprojektowane (ang. tailor-made) lub instrumenty finansowe spełniające standardowe warunki	Instrumenty spełniające standardowe warunki		
8.2	Instrument finansowy wdrażany poprzez fundusz funduszy lub bez funduszu funduszy	Instrument finansowy wdrażany poprzez fundusz funduszy		
8.2.1	Nazwa funduszu funduszy utworzonego w celu wdrażania instrumentów finansowych	Bank Gospodarstwa Krajowego		
9	Rodzaj produktów zapewnianych przez instrument finansowy: pożyczki, mikropożyczki, gwarancje, inwestycje kapitałowe lub quasi-kapitałowe, inny produkt finansowy lub inne wsparcie połączone w ramach instrumentu finansowego zgodnie z art. 37 ust. 7 rozporządzenia (UE) nr 1303/2013	pożyczki		
9.1	Opis innego produktu finansowego			
9.2	Inne wsparcie połączone w ramach instrumentu finansowego: dotacja, dotacja na spłatę odsetek, dotacja na opłaty gwarancyjne zgodnie z art. 37 ust. 7 rozporządzenia (UE) nr 1303/2013	nie dotyczy		
10	Status prawny instrumentu finansowego zgodnie z art. 38 ust. 6 rozporządzenia (UE) nr 1303/2013 (wyłącznie w przypadku instrumentów finansowych, o których mowa w art. 38 ust. 1 lit. b)): rachunek powierniczy otwarty w imieniu podmiotu wdrażającego oraz w imieniu instytucji zarządzającej lub oddzielny blok finansowy w ramach instytucji finansowej	oddzielny blok finansowy		
III. Określenie podmiotu wdrażającego instrument finansowy, o którym mowa w art. 38 ust. 1 lit. a), art. 38 ust. 4 lit. a), b) i c) rozporządzenia (UE) nr 1303/2013, oraz pośrednicy finansowi, o których mowa w art. 38 ust. 5 rozporządzenia (UE) nr 1303/2013 (art. 46 ust. 2 lit. c) rozporządzenia (UE) nr 1303/2013)				
11	Podmiot wdrażający instrument finansowy			
11.1	Rodzaj podmiotu wdrażającego zgodnie z art. 38 ust. 4 rozporządzenia (UE) nr 1303/2013: istniejący lub nowo utworzony podmiot prawny zajmujący się wdrażaniem instrumentów finansowych; Europejski Bank Inwestycyjny; Europejski Fundusz Inwestycyjny; międzynarodowa instytucja finansowa, w której państwo członkowskie posiada akcje lub udziały; instytucja finansowa z siedzibą w państwie członkowskim, dążąca do osiągnięcia celów interesu publicznego i pozostająca pod nadzorem instytucji publicznej; podmiot prawa publicznego lub prywatnego; instytucja zarządzająca bezpośrednio podejmująca zadania wdrożeniowe (tylko w przypadku pożyczek i gwarancji)	instytucja finansowa z siedzibą w państwie członkowskim, dążąca do osiągnięcia celów interesu publicznego i pozostająca pod nadzorem instytucji publicznej		
11.1.1	Nazwa podmiotu wdrażającego instrument finansowy	Bank Gospodarstwa Krajowego,	Wielkopolska Agencja Rozwoju Przedsiębiorczości Sp. z o.o.	Konsorcjum: "Kujawsko-Pomorski Fundusz Badań i Wdrożeń - Pożyczki", w skład którego wchodzi: Kujawsko-Pomorski Fundusz Pożyczkowy Sp. z o.o. oraz Kujawsko-Pomorska Agencja Innowacji Sp. z o.o. (umowa podpisana w imieniu Konsorcjum przez Kujawsko-Pomorski Fundusz Pożyczkowy Sp. z o.o.)
11.1.2	Oficjalny adres/miejsce prowadzenia działalności (nazwa państwa i miejscowości) podmiotu wdrażającego instrument finansowy	Polska, Al. Jerozolimskie 7, 00-955 Warszawa	Polska, ul. Piekary 19, 61-823 Poznań	Polska, ul. Henryka Sienkiewicza 38, 87-100 Toruń (adres podmiotu podpisującego umowę)
12	Procedura wyboru podmiotu wdrażającego instrument finansowy: udzielenie zamówienia publicznego; inna procedura	udzielenie zamówienia publicznego	udzielenie zamówienia publicznego	udzielenie zamówienia publicznego
12.1	Opis innej procedury wyboru podmiotu wdrażającego instrument finansowy	nie dotyczy	nie dotyczy	nie dotyczy
13	Data podpisania umowy o finansowaniu z podmiotem wdrażającym instrument finansowy	31 marca 2017r.	13 kwietnia 2018r.	8 stycznia 2018r.
IV. Łączna kwota wkładów z programu, w podziale na priorytety lub środki, wypłacona na rzecz instrumentu finansowego oraz poniesione koszty zarządzania lub uiszczono opłaty za zarządzanie (art. 46 ust. 2 lit. d) i e) rozporządzenia (UE) nr 1303/2013)				
14	Łączna kwota wkładów z programu zaangażowanych w ramach umowy o finansowaniu (w EUR)	17 936 439,89	3 356 549,47	5 197 895,43
14.1	w tym wkłady z EFSI (w EUR)	15 245 973,91	2 853 067,05	3 950 400,53
15	Łączna kwota wkładów z programu wypłaconych na rzecz instrumentu finansowego (w EUR)	0,00	0,00	0,00
15.1	w tym kwoty wkładów z EFSI (w EUR)	0,00	0,00	0,00
15.1.1	w tym EFRR (w EUR)	0,00	0,00	0,00
15.1.2	w tym Fundusz Spójności (w EUR)	0		
15.1.3	w tym EFS (w EUR)	0		
15.1.4	w tym EFRRROW (w EUR)	0		
15.1.5	w tym EFMR (w EUR)	0		
15.2	w tym łączna kwota współfinansowania krajowego (w EUR)	0,00	0,00	0,00
15.2.1	w tym łączna kwota krajowego finansowania publicznego (w EUR)	0	0,00	0,00
15.2.2	w tym łączna kwota krajowego finansowania prywatnego (w EUR)	0,00		
16	Łączna kwota wkładów z programu wpłacanych na rzecz instrumentu finansowego w ramach Inicjatywy na rzecz zatrudnienia ludzi młodych (YEL) ¹ (w EUR)	0		
17	Łączna kwota kosztów zarządzania i opłat za zarządzanie wypłacona z wkładów z programu (w EUR)	161 028,67	0,00	0,00
17.1	w tym wynagrodzenie podstawowe (w EUR)	153 895,59	0,00	0,00
17.2	w tym wynagrodzenie oparte na wynikach (w EUR)	7 133,08	0,00	0,00
18	Skapitalizowane koszty zarządzania lub opłat za zarządzanie zgodnie z art. 42 ust. 2 rozporządzenia (UE) nr 1303/2013 (dotyczy wyłącznie sprawozdania końcowego) (w EUR)	0		
19	Skapitalizowane dotacje na spłatę odsetek lub dotacje na opłaty gwarancyjne zgodnie z art. 42 ust. 1 lit. c) rozporządzenia (UE) nr 1303/2013 (dotyczy wyłącznie sprawozdania końcowego) (w EUR)	0		
20	Kwota wkładów z programu przeznaczonych na inwestycje kontynuacyjne na rzecz ostatecznych odbiorców zgodnie z art. 42 ust. 3 rozporządzenia (UE) nr 1303/2013 (dotyczy wyłącznie sprawozdania końcowego) (w EUR)	0		
21	Wkłady w postaci gruntów lub nieruchomości w instrument finansowy zgodnie z art. 37 ust. 10 rozporządzenia (UE) nr 1303/2013 (dotyczy wyłącznie sprawozdania końcowego) (w EUR)	0		
V. Łączna kwota wsparcia wypłacona ostatecznym odbiorcom lub na wsparcie na rzecz ostatecznych odbiorców lub zaangażowanego przez instrument finansowy w ramach umów gwarancyjnych na inwestycje na rzecz ostatecznych odbiorców, w podziale na programy i priorytety lub środki (art. 46 ust. 2 lit. e) rozporządzenia (UE) nr 1303/2013)				
22	Nazwy poszczególnych produktów finansowych oferowanych przez instrument finansowy		Pożyczka na B+R	Pożyczka na B+R
23	Data podpisania umowy o finansowaniu dla produktu finansowego	nie dotyczy	13 kwietnia 2018r.	8 stycznia 2018r.

24	Łączna kwota wkładów z programu zaangażowanych w ramach umów pożyczki, umów gwarancyjnych, umów o produkty kapitałowe, quasi-kapitałowe lub inne produkty finansowe z ostatecznymi odbiorcami (w EUR)	0	0	0
24.1	w tym łączna kwota wkładów z EFSI (w EUR)	0	0	0
25	Łączna kwota wkładów z programu wypłacona ostatecznym odbiorcom w formie pożyczek, mikropożyczek, kapitału lub innych produktów lub w przypadku gwarancji przeznaczona na pożyczki wypłacone ostatecznym odbiorcom, według produktów (w EUR)	0	0	0
25.1	w tym łączna kwota wkładów z EFSI (w EUR)	0	0	0
25.1.1	w tym EFRR (w EUR)	0	0	0
25.1.2	w tym Fundusz Spójności (w EUR)	0	0	0
25.1.3	w tym EFS (w EUR)	0	0	0
25.1.4	w tym EFRROW (w EUR)	0	0	0
25.1.5	w tym EFMR (w EUR)	0	0	0
25.2	w tym łączna kwota krajowego współfinansowania publicznego (w EUR)	0	0	0
25.3	w tym łączna kwota krajowego współfinansowania prywatnego (w EUR)	0	0	0
26	Łączna wartość pożyczek faktycznie wypłaconych ostatecznym odbiorcom w odniesieniu do podpisanych umów gwarancyjnych (EUR)	0		
27	Liczba umów pożyczki/umów gwarancyjnych/umów o produkty kapitałowe lub quasi-kapitałowe/umów o inne produkty finansowe podpisanych z ostatecznymi odbiorcami, według produktów	0	0	0
28	Liczba inwestycji w formie pożyczki/gwarancji/kapitału lub quasi-kapitału/innych produktów finansowych dokonanych u ostatecznych odbiorców, według produktów	0		
29	Liczba ostatecznych odbiorców wspieranych za pomocą produktu finansowego	0	0	0
29.1	w tym duże przedsiębiorstwa	0		
29.2	w tym MSP	0		
29.2.1	w tym mikroprzedsiębiorstwa	0		
29.3	w tym osoby fizyczne	0		
29.4	w tym inny rodzaj wspieranych ostatecznych odbiorców	0		
29.4.1	opis innego rodzaju wspieranych ostatecznych odbiorców	0		
VI. Funkcjonowanie instrumentu finansowego, w tym postęp w ustanawianiu i wyborze instytucji wdrażających instrument finansowy (w tym instytucji wdrażającej fundusz funduszy) (art. 46 ust. 2 lit. f) rozporządzenia (UE) nr 1303/2013)				
30	Data ukończenia oceny ex ante	15.12.2016 r.		
31	Wybór podmiotów wdrażających instrument finansowy			
31.1	liczba rozpoczętych już procedur wyboru	3		
31.2	liczba podpisanych już umów o finansowaniu	3		
32	Informacja o tym, czy instrument finansowy nadal funkcjonował na koniec roku sprawozdawczego	nie	nie	nie
32.1	Jeżeli instrument finansowy nie funkcjonował na koniec roku sprawozdawczego, data likwidacji	28 lutego 2020 r.	14 listopada 2018 r.	5 marca 2019 r.
33	Łączna liczba wypłaconych pożyczek, których spłata się opóźnia, lub łączna liczba gwarancji udzielonych i wykorzystanych w związku ze zwłoką w spłacie pożyczki	0		
34	Łączna kwota wypłaconych pożyczek, których spłata się opóźnia (w EUR), lub łączna kwota przeznaczona na gwarancje udzielone i wykorzystane w związku ze zwłoką w spłacie pożyczki (w EUR)	0		
VII. Odsetki oraz inne zyski generowane ze wsparcia udzielanego z EFSI na rzecz instrumentu finansowego, środki programu zwrócone do instrumentów finansowych z inwestycji, zgodnie z art. 43 i 44, oraz wartość inwestycji kapitałowych w odniesieniu do poprzednich lat (art. 46 ust. 2 lit. g) i i) rozporządzenia (UE) nr 1303/2013)				
35	Odsetki oraz inne zyski generowane z płatności z EFSI na rzecz instrumentu finansowego (w EUR)	139 504,44	6 343,85	15 209,77
36	Kwoty zwrócone do instrumentu finansowego przypisane do wsparcia z EFSI do końca roku sprawozdawczego (w EUR)	0	0	0
36.1	w tym zwroty kapitału (w EUR)	0	0	0
36.2	w tym zyski oraz inne dochody (w EUR)	0	0	0
37	Kwota zasobów, które można przypisać EFSI, wykorzystana zgodnie z art. 43a i art. 44	0	0	0
37.1	w tym kwoty wypłacone na zróżnicowane traktowanie inwestorów działających zgodnie z zasadą gospodarki rynkowej, którzy zapewniają środki odpowiadające wsparciu z EFSI na rzecz instrumentu finansowego lub którzy finansują inwestycję na poziomie ostatecznych odbiorców (w EUR)	0		
37.2	w tym kwoty wypłacone na refundację poniesionych kosztów zarządzania i opłat za zarządzanie instrumentem finansowym (w EUR)	0		
37.3	w tym kwoty na pokrycie w kwocie nominalnej straty wkładu EFSI na rzecz instrumentów finansowych wynikającej z ujemnych odsetek, jeżeli strata ta nastąpiła pomimo aktywnego zarządzania zasobami finansowymi przez podmioty wdrażające instrumenty finansowe (w EUR)			
40	Wartość inwestycji kapitałowych w odniesieniu do poprzednich lat (w EUR)	0		
VIII. Postępy w osiągnięciu spodziewanego efektu dźwigni z inwestycji dokonywanych w ramach instrumentu finansowego oraz wartość inwestycji i uczestnictwa (art. 46 ust. 2 lit. h) rozporządzenia (UE) nr 1303/2013)				
38	Łączna kwota innych wkładów, poza EFSI, pozyskanych przez instrument finansowy (EUR)	2 690 465,98		
38.1	Łączna kwota innych wkładów, poza EFSI, zaangażowanych w ramach umowy o finansowaniu z podmiotem wdrażającym instrument finansowy (w EUR)	2 690 465,98		
38.1A	Wkład w ramach produktu finansowego EBI zaangażowany w ramach umowy o finansowaniu z podmiotem wdrażającym instrument finansowy (dotyczy wyłącznie instrumentów, o których mowa w art. 38 ust. 1 lit. c)) (w EUR)			
38.2	Łączna kwota innych wkładów, poza EFSI, wypłaconych na rzecz instrumentu finansowego (w EUR)	0		
38.2A	Wkład w ramach produktu finansowego EBI wypłacony na rzecz instrumentu finansowego (dotyczy wyłącznie instrumentów, o których mowa w art. 38 ust. 1 lit. c)) (w EUR)			
38.2.1	w tym wkłady publiczne (w EUR)	0		
38.2.2	w tym wkłady prywatne (w EUR)	0		
38.3	Łączna kwota innych wkładów, poza EFSI, uruchomionych na poziomie ostatecznych odbiorców (w EUR)	0		
38.3A	Wkład w ramach produktu finansowego EBI uruchomiony na poziomie ostatecznych odbiorców (dotyczy wyłącznie instrumentów, o których mowa w art. 38 ust. 1 lit. c)) (w EUR)			
38.3.1	w tym wkłady publiczne (w EUR)	0		
38.3.2	w tym wkłady prywatne (w EUR)	0		
39	Spodziewany i osiągnięty efekt dźwigni w odniesieniu do umowy o finansowaniu	0		
39.1	Spodziewany efekt dźwigni w przypadku pożyczki/gwarancji/inwestycji kapitałowej lub quasi-kapitałowej/innego produktu finansowego w odniesieniu do umowy o finansowaniu, według produktów	0		
39.2	Osiągnięty efekt dźwigni na koniec roku sprawozdawczego w przypadku pożyczki/gwarancji/inwestycji kapitałowej lub quasi-kapitałowej/innego produktu finansowego, według produktów	0		
IX. Wkład instrumentu finansowego w osiągnięciu wskaźników danego priorytetu lub środka (art. 46 ust. 2 lit. j) rozporządzenia (UE) nr 1303/2013)				
41	Wskaźnik produktu (kod i nazwa), w który wkład wnosi instrument finansowy	CII Liczba przedsiębiorstw otrzymujących wsparcie	CII Liczba przedsiębiorstw otrzymujących wsparcie	CII Liczba przedsiębiorstw otrzymujących wsparcie
41.1	Wartość docelowa wskaźnika produktu	40	10	14
41.2	Wartość osiągnięta przez instrument finansowy w odniesieniu do wartości docelowej wskaźnika produktu	0	0	0

¹ Uwzględnia się w szczególności alokację na YEI i odpowiadające jej wsparcie z EFS.

ZALĄCZNIK I

Model przekazywania sprawozdań z wdrażania instrumentów finansowych

Lp.	Informacje wymagane w przypadku poszczególnych instrumentów finansowych		
I. Określenie programu i priorytetu lub środka, z których udzielane jest wsparcie z EFSI (art. 46 ust. 2 lit. a) rozporządzenia (UE) nr 1303/2013)			
1	Osie priorytetowe lub środki wspierające instrument finansowy, w tym fundusz funduszy, w ramach programu finansowanego z EFSI	Oś priorytetowa 1.	
1.1	Odniesienia (numer i tytuł) do poszczególnych osi priorytetowych lub środków wspierających instrument finansowy w ramach programu finansowanego z EFSI	Oś priorytetowa 1. Wzmocnienie innowacyjności i konkurencyjności gospodarki regionu 1.3 Wsparcie przedsiębiorczości akademickiej 1.3.2 Wsparcie przedsiębiorstw akademickich poprzez instrumenty kapitałowe	
2	Nazwa funduszu (funduszy) EFSI wspierającego(-ych) instrument finansowy w ramach osi priorytetowej lub środka	EFRR	
3	Cel(-e) tematyczny(-e), o którym(-ych) mowa w art. 9 akapit pierwszy rozporządzenia (UE) nr 1303/2013, wspierany(-e) z instrumentu finansowego	1)wzmacnianie badań naukowych, rozwoju technologicznego i innowacji	
4.	Inne programy finansowane z EFSI, z których pochodzą wkłady do instrumentu finansowego	nie dotyczy	
4.1	Numer CCI każdego innego programu finansowanego z EFSI, z którego pochodzą wkłady do instrumentu finansowego	nie dotyczy	
II. Opis instrumentu finansowego i rozwiązania wdrożeniowe (art. 46 ust. 2 lit. b) rozporządzenia (UE) nr 1303/2013)			
5	Nazwa instrumentu finansowego	Bank Gospodarstwa Krajowego, Projekt pn. "Wsparcie innowacji i przedsiębiorczości poprzez instrumenty finansowe RPO WK-P 2014-2020"	
6	Oficjalny adres/miejsce prowadzenia działalności instrumentu finansowego (nazwa państwa i miasta)	Polska, Al. Jerozolimskie 7, 00-955 Warszawa	
7	Rozwiązania wdrożeniowe		
7.1	Instrument finansowy ustanowiony na poziomie Unii, zarządzany bezpośrednio lub pośrednio przez Komisję, o którym mowa w art. 38 ust. 1 lit. a) rozporządzenia (UE) nr 1303/2013, wspierany z wkładów pochodzących z programu finansowanego z EFSI	nie dotyczy	
7.1.1	Nazwa instrumentu finansowego ustanowionego na poziomie Unii	nie dotyczy	
7.2	Instrument finansowy ustanowiony na poziomie krajowym, regionalnym, transnarodowym lub transgranicznym, zarządzany przez instytucję zarządzającą lub na jej odpowiedzialność, o którym mowa w art. 38 ust. 1 lit. b), wspierany z wkładów pochodzących z programu finansowanego z EFSI na podstawie art. 38 ust. 4 lit. a), b) i c) rozporządzenia (UE) nr 1303/2013	tak	
7.3	Instrument finansowy, o którym mowa w art. 38 ust. 1 lit. c), łączący wkład finansowy pochodzący od instytucji zarządzającej z produktami finansowymi EBI w ramach Europejskiego Funduszu na rzecz Inwestycji Strategicznych, zgodnie z art. 39a		
8	Rodzaj instrumentu finansowego		
8.1	Instrumenty specjalnie zaprojektowane (ang. tailor-made) lub instrumenty finansowe spełniające standardowe warunki	Instrumenty spełniające standardowe warunki	
8.2	Instrument finansowy wdrażany poprzez fundusz funduszy lub bez funduszu funduszy	Instrument finansowy wdrażany poprzez fundusz funduszy	
8.2.1	Nazwa funduszu funduszy utworzonego w celu wdrażania instrumentów finansowych	Bank Gospodarstwa Krajowego	
9	Rodzaj produktów zapewnianych przez instrument finansowy: pożyczki, mikropożyczki, gwarancje, inwestycje kapitałowe lub quasi-kapitałowe, inny produkt finansowy lub inne wsparcie połączone w ramach instrumentu finansowego zgodnie z art. 37 ust. 7 rozporządzenia (UE) nr 1303/2013	inwestycje kapitałowe	
9.1	Opis innego produktu finansowego		
9.2	Inne wsparcie połączone w ramach instrumentu finansowego: dotacja, dotacja na spłatę odsetek, dotacja na opłaty gwarancyjne zgodnie z art. 37 ust. 7 rozporządzenia (UE) nr 1303/2013	nie dotyczy	
10	Status prawny instrumentu finansowego zgodnie z art. 38 ust. 6 rozporządzenia (UE) nr 1303/2013 (wyłącznie w przypadku instrumentów finansowych, o których mowa w art. 38 ust. 1 lit. b)): rachunek powierniczy otwarty w imieniu podmiotu wdrażającego oraz w imieniu instytucji zarządzającej lub oddzielny blok finansowy w ramach instytucji finansowej	oddzielny blok finansowy	
III. Określenie podmiotu wdrażającego instrument finansowy, o którym mowa w art. 38 ust. 1 lit. a), art. 38 ust. 4 lit. a), b) i c) rozporządzenia (UE) nr 1303/2013, oraz pośrednicy finansowi, o których mowa w art. 38 ust. 5 rozporządzenia (UE) nr 1303/2013 (art. 46 ust. 2 lit. c) rozporządzenia (UE) nr 1303/2013)			
11	Podmiot wdrażający instrument finansowy		
11.1	Rodzaj podmiotu wdrażającego zgodnie z art. 38 ust. 4 rozporządzenia (UE) nr 1303/2013: istniejący lub nowo utworzony podmiot prawny zajmujący się wdrażaniem instrumentów finansowych; Europejski Bank Inwestycyjny; Europejski Fundusz Inwestycyjny; międzynarodowa instytucja finansowa, w której państwo członkowskie posiada akcje lub udziały; instytucja finansowa z siedzibą w państwie członkowskim, dążąca do osiągnięcia celów interesu publicznego i pozostająca pod nadzorem instytucji publicznej; podmiot prawa publicznego lub prywatnego; instytucja zarządzająca bezpośrednio podejmująca zadania wdrożeniowe (tylko w przypadku pożyczek i gwarancji)	instytucja finansowa z siedzibą w państwie członkowskim, dążąca do osiągnięcia celów interesu publicznego i pozostająca pod nadzorem instytucji publicznej	
11.1.1	Nazwa podmiotu wdrażającego instrument finansowy	Bank Gospodarstwa Krajowego,	Brave Seed Fund sp. z o.o.
11.1.2	Oficjalny adres/miejsce prowadzenia działalności (nazwa państwa i miejscowości) podmiotu wdrażającego instrument finansowy	Polska, Al. Jerozolimskie 7, 00-955 Warszawa	Polska, Al. Tadeusz Rejtana 23, 35-326 Rzeszów
12	Procedura wyboru podmiotu wdrażającego instrument finansowy: udzielenie zamówienia publicznego; inna procedura	udzielenie zamówienia publicznego	
12.1	Opis innej procedury wyboru podmiotu wdrażającego instrument finansowy	nie dotyczy	
13	Data podpisania umowy o finansowaniu z podmiotem wdrażającym instrument finansowy	31 marca 2017r.	08 lutego 2019 r.
IV. Łączna kwota wkładów z programu, w podziale na priorytety lub środki, wypłacona na rzecz instrumentu finansowego oraz poniesione koszty zarządzania lub uiszczone opłaty za zarządzanie (art. 46 ust. 2 lit. d) i e) rozporządzenia (UE) nr 1303/2013)			

14	Łączna kwota wkładów z programu zaangażowanych w ramach umowy o finansowaniu (w EUR)	6 763 963,57	3 423 680,46
14.1	w tym wkłady z EFSI (w EUR)	4 734 774,50	3 423 680,46
15	Łączna kwota wkładów z programu wypłaconych na rzecz instrumentu finansowego (w EUR)	4 734 774,50	582 684,08
15.1	w tym kwoty wkładów z EFSI (w EUR)	4 734 774,50	582 684,08
15.1.1	w tym EFRR (w EUR)	4 734 774,50	582 684,08
15.1.2	w tym Fundusz Spójności (w EUR)	0	0
15.1.3	w tym EFS (w EUR)	0	0
15.1.4	w tym EFRROW (w EUR)	0	0
15.1.5	w tym EFMR (w EUR)	0	0
15.2	w tym łączna kwota współfinansowania krajowego (w EUR)	0,00	0,00
15.2.1	w tym łączna kwota krajowego finansowania publicznego (w EUR)	0	0
15.2.2	w tym łączna kwota krajowego finansowania prywatnego (w EUR)	0,00	0,00
16	Łączna kwota wkładów z programu wpłacanych na rzecz instrumentu finansowego w ramach Inicjatywy na rzecz zatrudnienia ludzi młodych (YEI) ¹ (w EUR)	0	0
17	Łączna kwota kosztów zarządzania i opłat za zarządzanie wypłacona z wkładów z programu (w EUR)	83 392,94	86 801,28
17.1	w tym wynagrodzenie podstawowe (w EUR)	82 680,34	61 629,33
17.2	w tym wynagrodzenie oparte na wynikach (w EUR)	712,60	25 171,95
18	Skapitalizowane koszty zarządzania lub opłat za zarządzanie zgodnie z art. 42 ust. 2 rozporządzenia (UE) nr 1303/2013 (dotyczy wyłącznie sprawozdania końcowego) (w EUR)	0	0
19	Skapitalizowane dotacje na spłatę odsetek lub dotacje na opłaty gwarancyjne zgodnie z art. 42 ust. 1 lit. c) rozporządzenia (UE) nr 1303/2013 (dotyczy wyłącznie sprawozdania końcowego) (w EUR)	0	0
20	Kwota wkładów z programu przeznaczonych na inwestycje kontynuacyjne na rzecz ostatecznych odbiorców zgodnie z art. 42 ust. 3 rozporządzenia (UE) nr 1303/2013 (dotyczy wyłącznie sprawozdania końcowego) (w EUR)	0	0
21	Wkłady w postaci gruntów lub nieruchomości w instrument finansowy zgodnie z art. 37 ust. 10 rozporządzenia (UE) nr 1303/2013 (dotyczy wyłącznie sprawozdania końcowego) (w EUR)	0	0
V. Łączna kwota wsparcia wypłacona ostatecznym odbiorcom lub na wsparcie na rzecz ostatecznych odbiorców lub zaangażowanego przez instrument finansowy w ramach umów gwarancyjnych na inwestycje na rzecz ostatecznych odbiorców, w podziale na programy i priorytety lub środki (art. 46 ust. 2 lit. e) rozporządzenia (UE) nr 1303/2013)			
22	Nazwy poszczególnych produktów finansowych oferowanych przez instrument finansowy		inwestycje kapitałowe
23	Data podpisania umowy o finansowaniu dla produktu finansowego	nie dotyczy	08 lutego 2019 r.
24	Łączna kwota wkładów z programu zaangażowanych w ramach umów pożyczki, umów gwarancyjnych, umów o produkty kapitałowe, quasi-kapitałowe lub inne produkty finansowe z ostatecznymi odbiorcami (w EUR)	0	1 229 013,50
24.1	w tym łączna kwota wkładów z EFSI (w EUR)	0	725 117,96
25	Łączna kwota wkładów z programu wypłacona ostatecznym odbiorcom w formie pożyczek, mikropożyczek, kapitału lub innych produktów lub w przypadku gwarancji przeznaczona na pożyczki wypłacone ostatecznym odbiorcom, według produktów (w EUR)	0	790 080,11
25.1	w tym łączna kwota wkładów z EFSI (w EUR)	0	466 147,26
25.1.1	w tym EFRR (w EUR)	0	466 147,26
25.1.2	w tym Fundusz Spójności (w EUR)	0	0
25.1.3	w tym EFS (w EUR)	0	0
25.1.4	w tym EFRROW (w EUR)	0	0
25.1.5	w tym EFMR (w EUR)	0	0
25.2	w tym łączna kwota krajowego współfinansowania publicznego (w EUR)	0	323 932,85
25.3	w tym łączna kwota krajowego współfinansowania prywatnego (w EUR)	0	0
26	Łączna wartość pożyczek faktycznie wypłaconych ostatecznym odbiorcom w odniesieniu do podpisanych umów gwarancyjnych (EUR)	0	0
27	Liczba umów pożyczki/umów gwarancyjnych/umów o produkty kapitałowe lub quasi-kapitałowe/umów o inne produkty finansowe podpisanych z ostatecznymi odbiorcami, według produktów	0	3
28	Liczba inwestycji w formie pożyczki/gwarancji/kapitału lub quasi-kapitału/innych produktów finansowych dokonanych u ostatecznych odbiorców, według produktów		
29	Liczba ostatecznych odbiorców wspieranych za pomocą produktu finansowego		3(w tym unikatowe NIP - 3)
29.1	w tym duże przedsiębiorstwa		0
29.2	w tym MSP		3(w tym unikatowe NIP - 3)
29.2.1	w tym mikroprzedsiębiorstwa		3(w tym unikatowe NIP - 3)
29.3	w tym osoby fizyczne		
29.4	w tym inny rodzaj wspieranych ostatecznych odbiorców		
29.4.1	opis innego rodzaju wspieranych ostatecznych odbiorców		
VI. Funkcjonowanie instrumentu finansowego, w tym postępowanie w ustanawianiu i wyborze instytucji wdrażających instrument finansowy (w tym instytucji wdrażającej fundusz funduszy) (art. 46 ust. 2 lit. f) rozporządzenia (UE) nr 1303/2013)			
30	Data ukończenia oceny ex ante	15.12.2016 r.	
31	Wybór podmiotów wdrażających instrument finansowy		
31.1	liczba rozpoczętych już procedur wyboru		3
31.2	liczba podpisanych już umów o finansowaniu		3
32	Informacja o tym, czy instrument finansowy nadal funkcjonował na koniec roku sprawozdawczego		
32.1	Jeżeli instrument finansowy nie funkcjonował na koniec roku sprawozdawczego, data likwidacji	nie dotyczy	
33	Łączna liczba wypłaconych pożyczek, których spłata się opóźnia, lub łączna liczba gwarancji udzielonych i wykorzystanych w związku ze zwłoką w spłacie pożyczki	0	0

34	Łączna kwota wypłaconych pożyczek, których spłata się opóźnia (w EUR), lub łączna kwota przeznaczona na gwarancje udzielone i wykorzystane w związku ze zwłoką w spłacie pożyczki (w EUR)	0	0
VII. Odsetki oraz inne zyski generowane ze wsparcia udzielanego z EFSI na rzecz instrumentu finansowego, środki programu zwrócone do instrumentów finansowych z inwestycji, zgodnie z art. 43 i 44, oraz wartość inwestycji kapitałowych w odniesieniu do poprzednich lat (art. 46 ust. 2 lit. g) i i) rozporządzenia (UE) nr 1303/2013)			
35	Odsetki oraz inne zyski generowane z płatności z EFSI na rzecz instrumentu finansowego (w EUR)	114 683,29	1 442,34
36	Kwoty zwrócone do instrumentu finansowego przypisane do wsparcia z EFSI do końca roku sprawozdawczego (w EUR)	0	0
36.1	w tym zwroty kapitału (w EUR)	0	0
36.2	w tym zyski oraz inne dochody (w EUR)	0	0
37	Kwota zasobów, które można przypisać EFSI, wykorzystana zgodnie z art. 43a i art. 44	0	0
37.1	w tym kwoty wypłacone na zróżnicowane traktowanie inwestorów działających zgodnie z zasadą gospodarki rynkowej, którzy zapewniają środki odpowiadające wsparciu z EFSI na rzecz instrumentu finansowego lub którzy finansują inwestycję na poziomie ostatecznych odbiorców (w EUR)	0	0
37.2	w tym kwoty wypłacone na refundację poniesionych kosztów zarządzania i opłat za zarządzanie instrumentem finansowym (w EUR)	0	0
37.3	w tym kwoty na pokrycie w kwocie nominalnej straty wkładu EFSI na rzecz instrumentów finansowych wynikającej z ujemnych odsetek, jeżeli strata ta nastąpiła pomimo aktywnego zarządzania zasobami finansowymi przez podmioty wdrażające instrumenty finansowe (w EUR)		
40	Wartość inwestycji kapitałowych w odniesieniu do poprzednich lat (w EUR)		
VIII. Postępy w osiągnięciu spodziewanego efektu dźwigni z inwestycji dokonywanych w ramach instrumentu finansowego oraz wartość inwestycji i uczestnictwa (art. 46 ust. 2 lit. h) rozporządzenia (UE) nr 1303/2013)			
38	Łączna kwota innych wkładów, poza EFSI, pozyskanych przez instrument finansowy (EUR)	2 029 189,07	-
38.1	Łączna kwota innych wkładów, poza EFSI, zaangażowanych w ramach umowy o finansowaniu z podmiotem wdrażającym instrument finansowy (w EUR)	2 029 189,07	
38.1A	Wkład w ramach produktu finansowego EBI zaangażowany w ramach umowy o finansowaniu z podmiotem wdrażającym instrument finansowy (dotyczy wyłącznie instrumentów, o których mowa w art. 38 ust. 1 lit. c)) (w EUR)		
38.2	Łączna kwota innych wkładów, poza EFSI, wypłaconych na rzecz instrumentu finansowego (w EUR)	0	0
38.2A	Wkład w ramach produktu finansowego EBI wypłacony na rzecz instrumentu finansowego (dotyczy wyłącznie instrumentów, o których mowa w art. 38 ust. 1 lit. c)) (w EUR)		
38.2.1	w tym wkłady publiczne (w EUR)	0	0
38.2.2	w tym wkłady prywatne (w EUR)	0	0
38.3	Łączna kwota innych wkładów, poza EFSI, uruchomionych na poziomie ostatecznych odbiorców (w EUR)	0	0
38.3A	Wkład w ramach produktu finansowego EBI uruchomiony na poziomie ostatecznych odbiorców (dotyczy wyłącznie instrumentów, o których mowa w art. 38 ust. 1 lit. c)) (w EUR)		
38.3.1	w tym wkłady publiczne (w EUR)	0	0
38.3.2	w tym wkłady prywatne (w EUR)	0	0
39	Spodziewany i osiągnięty efekt dźwigni w odniesieniu do umowy o finansowaniu	0	0
39.1	Spodziewany efekt dźwigni w przypadku pożyczki/gwarancji/inwestycji kapitałowej lub quasi-kapitałowej/innego produktu finansowego w odniesieniu do umowy o finansowaniu, według produktów	0	0
39.2	Osiągnięty efekt dźwigni na koniec roku sprawozdawczego w przypadku pożyczki/gwarancji/inwestycji kapitałowej lub quasi-kapitałowej/innego produktu finansowego, według produktów	0	0
IX. Wkład instrumentu finansowego w osiągnięciu wskaźników danego priorytetu lub środka (art. 46 ust. 2 lit. j) rozporządzenia (UE) nr 1303/2013)			
41	Wskaźnik produktu (kod i nazwa), w który wkład wnosi instrument finansowy	CI1 Liczba przedsiębiorstw otrzymujących wsparcie	Liczba ostatecznych odbiorców współpracujących z Ośrodkami Badań na koniec budowy portfela
41.1	Wartość docelowa wskaźnika produktu	13	27
41.2	Wartość osiągnięta przez instrument finansowy w odniesieniu do wartości docelowej wskaźnika produktu	3	2

¹ Uwzględnia się w szczególności alokację na YEI i odpowiadające jej wsparcie z EFS.

ZALĄCZNIK I
Model przekazywania sprawozdań z wdrażania instrumentów finansowych

Informacje wymagane w przypadku poszczególnych instrumentów finansowych												
I. Określenie programu i priorytetu lub środka, z których udzielane jest wsparcie z EFSI (art. 46 ust. 2 lit. a) rozporządzenia (UE) nr 1303/2013												
1	Osie priorytetowe lub środki wspierające instrument finansowy, w tym fundusz funduszy, w ramach programu finansowanego z EFSI	Osie priorytetowa 1										
1.1	Odniesienia (numer i tytuł) do poszczególnych osi priorytetowych lub środków wspierających instrument finansowy w ramach programu finansowanego z EFSI	Osie priorytetowa 1. Wzmacnienie innowacyjności i konkurencyjności gospodarki regionu 1.4 Wsparcie rozwoju przedsiębiorczości 1.4.1 Wsparcie rozwoju mikroprzedsiębiorstw										
2	Nazwa funduszu (funduszy) EFSI wspierającego(-ych) instrument finansowy w ramach osi priorytetowej lub środka	EFRR										
3	Cel(-e) tematyczny(-ch), o którym(-ych) mowa w art. 9 akapit pierwszy rozporządzenia (UE) nr 1303/2013, wspierany(-e) z instrumentu finansowego	1) Wzmacnianie badań naukowych, rozwoju technologicznego i innowacji										
4	Inne programy finansowane z EFSI, z których pochodzą wkłady do instrumentu finansowego	nie dotyczy										
4.1	Numer CCI każdego innego programu finansowanego z EFSI, z którego pochodzą wkłady do instrumentu finansowego	nie dotyczy										
II. Opis instrumentu finansowego i rozwiązania wdrożeniowe (art. 46 ust. 2 lit. b) rozporządzenia (UE) nr 1303/2013												
5	Nazwa instrumentu finansowego	Bank Gospodarstwa Krajowego, Projekt pn. "Wsparcie innowacji i przedsiębiorczości poprzez instrumenty finansowe RPO WK-P 2014-2020"										
6	Oficjalny adres/miejsce prowadzenia działalności instrumentu finansowego (nazwa państwa i miasta)	Polska, Al. Jerozolimskie 7, 00-955 Warszawa										
7	Rozwiązania wdrożeniowe											
7.1	Instrument finansowy ustanowiony na poziomie Unii, zarządzany bezpośrednio lub pośrednio przez Komisję, o którym mowa w art. 38 ust. 1 lit. a) rozporządzenia (UE) nr 1303/2013, wspierany z wkładów pochodzących z programu finansowanego z EFSI	nie dotyczy										
7.1.1	Nazwa instrumentu finansowego ustanowionego na poziomie Unii	nie dotyczy										
7.2	Instrument finansowy ustanowiony na poziomie krajowym, regionalnym, transnarodowym lub transgranicznym, zarządzany przez instytucję zarządzającą lub na jej odpowiedzialność, o którym mowa w art. 38 ust. 1 lit. b), wspierany z wkładów pochodzących z programu finansowanego z EFSI na podstawie art. 38 ust. 4 lit. a), b) i c) rozporządzenia (UE) nr 1303/2013	tak										
7.3	Instrument finansowy, o którym mowa w art. 38 ust. 1 lit. c), łączący wkład finansowy pochodzący od instytucji zarządzającej z produktami finansowymi EBI w ramach Europejskiego Funduszu na rzecz Inwestycji Strategicznych, zgodnie z art. 39a											
8	Rodzaj instrumentu finansowego											
8.1	Instrumenty specjalnie zaprojektowane (ang. tailor-made) lub instrumenty finansowe spełniające standardowe warunki	Instrumenty spełniające standardowe warunki										
8.2	Instrument finansowy wdrażany poprzez fundusz funduszy lub bez funduszu funduszy	Instrument finansowy wdrażany poprzez fundusz funduszy										
8.2.1	Nazwa funduszu funduszy utworzonego w celu wdrażania instrumentów finansowych	Bank Gospodarstwa Krajowego										
9	Rodzaj produktów zapewnianych przez instrument finansowy: pożyczki, mikropożyczki, gwarancje, inwestycje kapitałowe lub quasi-kapitałowe, inny produkt finansowy lub inne wsparcie połączone w ramach instrumentu finansowego zgodnie z art. 37 ust. 7 rozporządzenia (UE) nr 1303/2013	pożyczki										
9.1	Opis innego produktu finansowego											
9.2	Inne wsparcie połączone w ramach instrumentu finansowego: dotacja, dotacja na spłatę odsetek, dotacja na opłaty gwarancyjne zgodnie z art. 37 ust. 7 rozporządzenia (UE) nr 1303/2013											
10	Status prawny instrumentu finansowego zgodnie z art. 38 ust. 6 rozporządzenia (UE) nr 1303/2013 (wyłącznie w przypadku instrumentów finansowych, o których mowa w art. 38 ust. 1 lit. b)): rachunek powierniczy otwarty w imieniu podmiotu wdrażającego oraz w imieniu instytucji zarządzającej lub oddzielny blok finansowy w ramach instytucji finansowej	oddzielny blok finansowy										
III. Określenie podmiotu wdrażającego instrument finansowy, o którym mowa w art. 38 ust. 1 lit. a), art. 38 ust. 4 lit. a), b) i c) rozporządzenia (UE) nr 1303/2013, oraz pośrednicy finansowi, o których mowa w art. 38 ust. 5 rozporządzenia (UE) nr 1303/2013 (art. 46 ust. 2 lit. c) rozporządzenia (UE) nr 1303/2013												
11	Podmiot wdrażający instrument finansowy											
11.1	Rodzaj podmiotu wdrażającego zgodnie z art. 38 ust. 4 rozporządzenia (UE) nr 1303/2013: istniejącej lub nowo utworzonej instytucji finansowej, Europejskiego Banku Inwestycyjnego, Europejskiego Funduszu Inwestycyjnego, międzynarodowej instytucji finansowej, w której państwo członkowskie posiada akcje lub udziały; instytucji finansowej z siedzibą w państwie członkowskim, dążącej do osiągnięcia celów interesu publicznego i pozostającej pod nadzorem instytucji publicznej; podmiotu prawa publicznego lub prywatnego; instytucji zarządzającej bezpośrednio podejmującej zadania wdrożeniowe (tylko w przypadku pożyczek i gwarancji)	instytucja finansowa z siedzibą w państwie członkowskim, dążąca do osiągnięcia celów interesu publicznego i pozostająca pod nadzorem instytucji publicznej										
11.1.1	Nazwa podmiotu wdrażającego instrument finansowy	Bank Gospodarstwa Krajowego	Kujawsko - Pomorski Fundusz Pożyczkowy Sp. z o.o. (197)	Grudziądzkie Poręczenia Kredytowe Sp. z o.o. (240)	Kujawsko - Pomorski Fundusz Pożyczkowy Sp. z o.o. (241)	Fundacja Wspomagania Wsi (242)	Konsorcjum: Poręczenia Kredytowe Sp. z o.o. - Lider, Grudziądzkie Poręczenia Kredytowe Sp. z o.o. - Uczestnik (081)	Fundacja Wspomagania Wsi (294)	Kujawsko - Pomorski Fundusz Pożyczkowy Sp. z o.o. (322)	Kujawsko - Pomorski Fundusz Pożyczkowy Sp. z o.o. (072)	Wielkopolska Agencja Rozwoju Przedsiębiorczości Sp. z o.o. (073)	Grudziądzkie Poręczenia Kredytowe Sp. z o.o. (292)
11.1.2	Oficjalny adres/miejsce prowadzenia działalności (nazwa państwa i miejscowości) podmiotu wdrażającego instrument finansowy	Polska, Al. Jerozolimskie 7, 00-955 Warszawa	Polska, ul. Henryka Senkiewicza 38, 87-100 Toruń	Polska, ul. Sienkiewicza 22, 86-300 Grudziądz	Polska, ul. Henryka Senkiewicza 38, 87-100 Toruń	Polska, ul. Bellottiego 1 01-022 Warszawa	Polska, Lider: ul. Miedziana 3a/22, 00-814 Warszawa, Uczestnik: ul. Sienkiewicza 22, 86-300 Grudziądz	Polska, ul. Bellottiego 1 01-022 Warszawa	Polska, ul. Henryka Senkiewicza 38, 87-100 Toruń	Polska, ul. Henryka Senkiewicza 38, 87-100 Toruń	Polska, ul. Piekary 19, 61-823 Poznań	Polska, ul. Sienkiewicza 22, 86-300 Grudziądz
12	Procedura wyboru podmiotu wdrażającego instrument finansowy: udzielenie zamówienia publicznego; inna procedura	udzielenie zamówienia publicznego	udzielenie zamówienia publicznego	udzielenie zamówienia publicznego	udzielenie zamówienia publicznego	udzielenie zamówienia publicznego	udzielenie zamówienia publicznego	udzielenie zamówienia publicznego	udzielenie zamówienia publicznego	udzielenie zamówienia publicznego	udzielenie zamówienia publicznego	udzielenie zamówienia publicznego
12.1	Opis innej procedury wyboru podmiotu wdrażającego instrument finansowy	nie dotyczy										
13	Data podpisania umowy o finansowaniu z podmiotem wdrażającym instrument finansowy	31 marca 2017 r.	nie dotyczy	nie dotyczy	nie dotyczy	nie dotyczy	nie dotyczy	nie dotyczy	nie dotyczy	nie dotyczy	nie dotyczy	nie dotyczy
13	Data podpisania umowy o finansowaniu z podmiotem wdrażającym instrument finansowy	8 sierpnia 2019 r.	2 kwietnia 2020 r.	2 kwietnia 2020 r.	2 kwietnia 2020 r.	5 marca 2020 r.	16 lutego 2018 r.	30 czerwca 2020 r.	28 września 2020 r.	8 stycznia 2018 r.	17 stycznia 2018 r.	30 czerwca 2020 r.
IV. Łączna kwota wkładów z programu, w podziale na priorytety lub środki, wypłacona na rzecz instrumentu finansowego oraz poniesione koszty zarządzania lub uszczone opłaty za zarządzanie (art. 46 ust. 2 lit. d) i e) rozporządzenia (UE) nr 1303/2013												
14	Łączna kwota wkładów z programu zaangażowanych w ramach umowy o finansowaniu (w EUR)	18 382 065,69	1 828 889,13	438 933,39	877 866,78	1 755 733,57	1 334 357,51	438 933,39	658 400,09	3 292 000,44	73 247,01	219 466,70
14.1	w tym wkłady z EFSI (w EUR)	15 624 755,84	1 536 266,87	438 933,39	877 866,78	1 755 733,57	1 334 357,51	438 933,39	658 400,09	3 292 000,44	73 247,01	219 466,70
15	Łączna kwota wkładów z programu wypłaconych na rzecz instrumentu finansowego (w EUR)	11 718 566,88	1 536 266,87	307 253,37	87 786,68	1 229 013,50	1 197 392,74	438 933,39	164 600,02	3 231 347,90	68 767,10	109 733,35
15.1	w tym kwoty wkładów z EFSI (w EUR)	11 718 566,88	1 536 266,87	307 253,37	87 786,68	1 229 013,50	1 197 392,74	438 933,39	164 600,02	3 231 347,90	68 767,10	109 733,35
15.1.1	w tym EFRR (w EUR)	11 718 566,88	1 536 266,87	307 253,37	87 786,68	1 229 013,50	1 197 392,74	438 933,39	164 600,02	3 231 347,90	68 767,10	109 733,35
15.1.2	w tym Fundusz Społeczności (w EUR)	0,00	0,00	0,00	0,00	0,00	0,00	0,00	0,00	0,00	0,00	0,00
15.1.3	w tym EFSI (w EUR)	0,00	0,00	0,00	0,00	0,00	0,00	0,00	0,00	0,00	0,00	0,00
15.1.4	w tym EFRROW (w EUR)	0,00	0,00	0,00	0,00	0,00	0,00	0,00	0,00	0,00	0,00	0,00
15.1.5	w tym EFM (w EUR)	0,00	0,00	0,00	0,00	0,00	0,00	0,00	0,00	0,00	0,00	0,00
15.2	w tym łączna kwota współfinansowania krajowego (w EUR)	0,00	0,00	0,00	0,00	0,00	0,00	0,00	0,00	0,00	0,00	0,00
15.2.1	w tym łączna kwota krajowego finansowania publicznego (w EUR)	0,00	0,00	0,00	0,00	0,00	0,00	0,00	0,00	0,00	0,00	0,00
15.2.2	w tym łączna kwota krajowego finansowania prywatnego (w EUR)	0,00	0,00	0,00	0,00	0,00	0,00	0,00	0,00	0,00	0,00	0,00
16	Łączna kwota wkładów z programu wpłacanych na rzecz instrumentu finansowego w ramach inicjatywy na rzecz zatrudnienia ludzi młodych (YEI) (w EUR)	0,00	0,00	0,00	0,00	0,00	0,00	0,00	0,00	0,00	0,00	0,00
17	Łączna kwota kosztów zarządzania i opłat za zarządzanie wypłaconych z wkładów z programu (w EUR)	245 864,32	70 739,46	5 973,01	0,00	7 771,19	67 625,42	26 055,37	0,00	128 851,83	2 008,72	1 755,73
17.1	w tym wynagrodzenie podstawowe (w EUR)	200 528,41	60 000,00	5 000,00	0,00	7 771,19	67 625,42	26 055,37	0,00	128 851,83	2 008,72	1 755,73
17.2	w tym wynagrodzenie ngoài na wynikach (w EUR)	45 335,91	10 739,46	973,01	0,00	0,00	0,00	0,00	0,00	0,00	0,00	0,00
18	Skapitałowane koszty zarządzania lub opłat za zarządzanie zgodnie z art. 42 ust. 2 rozporządzenia (UE) nr 1303/2013 (dotyczy wyłącznie sprawozdania końcowego) (w EUR)	0,00	0,00	0,00	0,00	0,00	0,00	0,00	0,00	0,00	0,00	0,00
19	Skapitałowane dotacje na spłatę odsetek lub dotacje na opłaty gwarancyjne zgodnie z art. 42 ust. 1 lit. c) rozporządzenia (UE) nr 1303/2013 (dotyczy wyłącznie sprawozdania końcowego) (w EUR)	0,00	0,00	0,00	0,00	0,00	0,00	0,00	0,00	0,00	0,00	0,00
20	Kwota wkładów z programu przeznaczonych na inwestycje kontynuacyjne na rzecz ostatecznych odbiorców zgodnie z art. 42 ust. 3 rozporządzenia (UE) nr 1303/2013 (dotyczy wyłącznie sprawozdania końcowego) (w EUR)	0,00	0,00	0,00	0,00	0,00	0,00	0,00	0,00	0,00	0,00	0,00
21	Wkłady w postaci gruntów lub nieruchomości w instrument finansowy zgodnie z art. 37 ust. 10 rozporządzenia (UE) nr 1303/2013 (dotyczy wyłącznie sprawozdania końcowego) (w EUR)	0,00	0,00	0,00	0,00	0,00	0,00	0,00	0,00	0,00	0,00	0,00
V. Łączna kwota wsparcia wypłacona ostatecznym odbiorcom lub na wsparcie na rzecz ostatecznych odbiorców lub zaangażowanego przez instrument finansowy w ramach umów gwarancyjnych na inwestycje na rzecz ostatecznych odbiorców, w podziale na programy i priorytety lub środki (art. 46 ust. 2 lit. e) rozporządzenia (UE) nr 1303/2013												
22	Nazwy poszczególnych produktów finansowych oferowanych przez instrument finansowy	pożyczka										
23	Data podpisania umowy o finansowaniu dla produktu finansowego	nie dotyczy	8 sierpnia 2019 r.	2 kwietnia 2020 r.	2 kwietnia 2020 r.	5 marca 2020 r.	16 lutego 2018 r.	30 czerwca 2020 r.	28 września 2020 r.	8 stycznia 2018 r.	17 stycznia 2018 r.	30 czerwca 2020 r.
24	Łączna kwota wkładów z programu zaangażowanych w ramach umów pożyczki, umów gwarancyjnych, umów o produkty kapitałowe, quasi-kapitałowe lub inne produkty finansowe z ostatecznymi odbiorcami (w EUR)	0,00	1 656 242,40	216 174,70	210 464,61	551 080,87	1 612 006,33	438 933,39	0,00	4 506 858,77	92 320,32	79 008,01
24.1	w tym łączna kwota wkładów z EFSI (w EUR)	0,00	1 352 498,12	181 586,74	178 894,92	451 886,32	1 197 392,74	438 933,39	0,00	3 231 347,91	68 767,10	79 008,01
25	Łączna kwota wkładów z programu wypłaconych ostatecznym odbiorcom w formie pożyczek, mikropożyczek, kapitału lub innych produktów lub w przypadku gwarancji przeznaczona na pożyczki wypłacone ostatecznym odbiorcom, według produktów (w EUR)	0,00	1 598 727,39	216 174,70	80 300,45	529 134,20	1 496 740,92	438 933,39	0,00	4 308 463,87	91 689,46	79 008,01
25.1	w tym łączna kwota wkładów z EFSI (w EUR)	0,00	1 342 931,00	181 586,74	68 255,38	433 890,05	1 197 392,74	438 933,39	0,00	3 231 347,91	68 767,10	79 008,01
25.1.1	w tym EFRR (w EUR)	0,00	1 342 931,00	181 586,74	68 255,38	433 890,05	1 197 392,74	438 933,39	0,00	3 231 347,91	68 767,10	79 008,01
25.1.2	w tym Fundusz Społeczności (w EUR)	0,00	0,00	0,00	0,00	0,00	0,00	0,00	0,00	0,00	0,00	0,00
25.1.3	w tym EFSI (w EUR)	0,00	0,00	0,00	0,00	0,00	0,00	0,00	0,00	0,00	0,00	0,00
25.1.4	w tym EFRROW (w EUR)	0,00	0,00	0,00	0,00	0,00	0,00	0,00	0,00	0,00	0,00	0,00
25.1.5	w tym EFM (w EUR)	0,00	0,00	0,00	0,00	0,00	0,00	0,00	0,00	0,00	0,00	0,00
25.2	w tym łączna kwota krajowego współfinansowania publicznego (w EUR)	0,00	255 798,39	34 587,96	12 043,07	95 244,13	299 348,18	0,00	0,00	1 077 145,86	22 922,36	0,00
25.3	w tym łączna kwota krajowego współfinansowania prywatnego (w EUR)	0,00	0,00	0,00	0,00	0,00	0,00	0,00	0,00	0,00	0,00	0,00

Nowy kurs | 4,5565

ZALĄCZNIK I
Model przekazywania sprawozdań z wdrażania instrumentów finansowych

Informacje wymagane w przypadku poszczególnych instrumentów finansowych	
I. Określenie programu i priorytetu lub środka, z których udzielane jest wsparcie z EFSI (art. 46 ust. 2 lit. a) rozporządzenia (UE) nr 1303/2013)	
1	Osie priorytetowe lub środki wspierające instrument finansowy, w tym fundusz funduszy, w ramach programu finansowanego z EFSI
1.1	Odniesienia (numer i tytuł) do poszczególnych osi priorytetowych lub środków wspierających instrument finansowy w ramach programu finansowanego z EFSI
2	Nazwa funduszu (funduszy) EFSI wspierającego(-ych) instrument finansowy w ramach osi priorytetowej lub środka
3	Cel(-e) tematyczny(-ch), o którym(-ych) mowa w art. 9 akapit pierwszy rozporządzenia (UE) nr 1303/2013, wspierany(-e) z instrumentu finansowego
4	Inne programy finansowane z EFSI, z których pochodzą wkłady do instrumentu finansowego
4.1	Numer CCI każdego innego programu finansowanego z EFSI, z którego pochodzą wkłady do instrumentu finansowego
II. Opis instrumentu finansowego i rozwiązania wdrożeniowe (art. 46 ust. 2 lit. b) rozporządzenia (UE) nr 1303/2013)	
5	Nazwa instrumentu finansowego
6	Oficjalny adres/miejsce prowadzenia działalności instrumentu finansowego (nazwa państwa i miasta)
7	Rozwiązania wdrożeniowe
7.1	Instrument finansowy ustanowiony na poziomie Unii, zarządzany bezpośrednio lub pośrednio przez Komisję, o którym mowa w art. 38 ust. 1 lit. a) rozporządzenia (UE) nr 1303/2013, wspierany z wkładów pochodzących z programu finansowanego z EFSI
7.1.1	Nazwa instrumentu finansowego ustanowionego na poziomie Unii
7.2	Instrument finansowy ustanowiony na poziomie krajowym, regionalnym, transnarodowym lub transgranicznym, zarządzany przez instytucję zarządzającą lub na jej odpowiedzialność, o którym mowa w art. 38 ust. 1 lit. b), wspierany z wkładów pochodzących z programu finansowanego z EFSI na podstawie art. 38 ust. 4 lit. a), b) i c) rozporządzenia (UE) nr 1303/2013
7.3	Instrument finansowy, o którym mowa w art. 38 ust. 1 lit. c), łączący wkład finansowy pochodzący od instytucji zarządzającej z produktami finansowymi EBI w ramach Europejskiego Funduszu na rzecz Inwestycji Strategicznych, zgodnie z art. 39a
8	Rodzaj instrumentu finansowego
8.1	Instrumenty specjalnie zaprojektowane (ang. tailor-made) lub instrumenty finansowe spełniające standardowe warunki
8.2	Instrument finansowy wdrażany poprzez fundusz funduszy lub bez funduszu funduszy
8.2.1	Nazwa funduszu funduszy utworzonego w celu wdrażania instrumentów finansowych
9	Rodzaj produktów zapewnianych przez instrument finansowy: pożyczki, mikropożyczki, gwarancje, inwestycje kapitałowe lub quasi-kapitałowe, inny produkt finansowy lub inne wsparcie połączone w ramach instrumentu finansowego zgodnie z art. 37 ust. 7 rozporządzenia (UE) nr 1303/2013
9.1	Opis innego produktu finansowego
9.2	Inne wsparcie połączone w ramach instrumentu finansowego: dotacja, dotacja na spłatę odsetek, dotacja na opłaty gwarancyjne zgodnie z art. 37 ust. 7 rozporządzenia (UE) nr 1303/2013
10	Status prawny instrumentu finansowego zgodnie z art. 38 ust. 6 rozporządzenia (UE) nr 1303/2013 (wyłącznie w przypadku instrumentów finansowych, o których mowa w art. 38 ust. 1 lit. b)): rachunek powierniczy otwarty w imieniu podmiotu wdrażającego oraz w imieniu instytucji zarządzającej lub oddzielny blok finansowy w ramach instytucji finansowej
III. Określenie podmiotu wdrażającego instrument finansowy, o którym mowa w art. 38 ust. 1 lit. a), art. 38 ust. 4 lit. a), b) i c) rozporządzenia (UE) nr 1303/2013, oraz pośrednicy finansowi, o których mowa w art. 38 ust. 5 rozporządzenia (UE) nr 1303/2013 (art. 46 ust. 2 lit. c) rozporządzenia (UE) nr 1303/2013)	
11	Podmiot wdrażający instrument finansowy
11.1	Rodzaj podmiotu wdrażającego zgodnie z art. 38 ust. 4 rozporządzenia (UE) nr 1303/2013: istniejący lub nowo utworzony podmiot prawny zajmujący się wdrażaniem instrumentów finansowych; Europejski Bank Inwestycyjny; Europejski Fundusz Inwestycyjny; międzynarodowa instytucja finansowa, w której państwo członkowskie posiada akcje lub udziały; instytucja finansowa z siedzibą w państwie członkowskim, dążąca do osiągnięcia celów interesu publicznego i pozostająca pod nadzorem instytucji publicznej; podmiot prawa publicznego lub prywatnego; instytucja zarządzająca bezpośrednio podejmująca zadania wdrożeniowe (tylko w przypadku pożyczek i gwarancji)
11.1.1	Nazwa podmiotu wdrażającego instrument finansowy
11.1.2	Oficjalny adres/miejsce prowadzenia działalności (nazwa państwa i miejscowości) podmiotu wdrażającego instrument finansowy
12	Procedura wyboru podmiotu wdrażającego instrument finansowy: udzielenie zamówienia publicznego; inna procedura
12.1	Opis innej procedury wyboru podmiotu wdrażającego instrument finansowy
13	Data podpisania umowy o finansowaniu z podmiotem wdrażającym instrument finansowy
IV. Łączna kwota wkładów z programu, w podziale na priorytety lub środki, wypłacona na rzecz instrumentu finansowego oraz poniesione koszty zarządzania lub uiszczone opłaty za zarządzanie (art. 46 ust. 2 lit. d) i e) rozporządzenia (UE) nr 1303/2013)	
14	Łączna kwota wkładów z programu zaangażowanych w ramach umowy o finansowaniu (w EUR)
14.1	w tym wkłady z EFSI (w EUR)

Oś priorytetowa 1.

Oś priorytetowa 1. Wzmocnienie innowacyjności i konkurencyjności gospodarki regionu
1.5 Opracowywanie i wdrażanie nowych modeli biznesowych dla MŚP
1.5.1 Pożyczki dla MŚP na nowe modele biznesowe

EFRR

1)wzmocnienie badań naukowych, rozwoju technologicznego i innowacji

nie dotyczy

nie dotyczy

Bank Gospodarstwa Krajowego,
Projekt pn. "Wsparcie innowacji i przedsiębiorczości poprzez instrumenty finansowe RPO WK-P 2014-2020"

Polska, Al. Jerozolimskie 7, 00-955 Warszawa

nie dotyczy

nie dotyczy

Instrument finansowy ustanowiony na poziomie krajowym, regionalnym, transnarodowym lub transgranicznym, zarządzany przez instytucję zarządzającą lub na jej odpowiedzialność, o którym mowa w art. 38 ust. 1 lit. b), wspierany z wkładów pochodzących z programu finansowanego z EFSI na podstawie art. 38 ust. 4 lit. a), b) i c) rozporządzenia (UE) nr 1303/2013

tak

nie dotyczy

Instrumenty spełniające standardowe warunki

Instrument finansowy wdrażany poprzez fundusz funduszy

Bank Gospodarstwa Krajowego

pożyczki

nie dotyczy

oddzielny blok finansowy

Konsorcjum: Kujawsko-Pomorski Fundusz Pożyczkowy Sp. z o.o. - Lider, Bydgoska Agencja Rozwoju Regionalnego Sp. z o.o. - Uczestnik, Izba Przemysłowo - Handlowa w Toruniu - Uczestnik, Toruńska Agencja Rozwoju Regionalnego Sp. z o.o. - Uczestnik

Polska Fundacja Przedsiębiorczości (109)

Polska Fundacja Przedsiębiorczości (343)

Polska Fundacja Przedsiębiorczości (344)

Polska
Lider: ul. Henryka Sienkiewicza 38, 87-100 Toruń.
BARR: ul. Unii Lubelskiej 4c, 85-059 Bydgoszcz.
IPH: ul. Marii Skłodowskiej-Curie 41, 87-100 Toruń.
TARR: ul. Wrocławska 167, 87-100 Toruń

Polska, ul. Monte Cassino 32, 70-466 Szczecin

Polska, ul. Monte Cassino 32, 70-466 Szczecin

Polska, ul. Monte Cassino 32, 70-466 Szczecin

udzielenie zamówienia publicznego

udzielenie zamówienia publicznego

udzielenie zamówienia publicznego

udzielenie zamówienia publicznego

nie dotyczy

nie dotyczy

nie dotyczy

nie dotyczy

31 marca 2017 r.

8 stycznia 2018 r.

23 kwietnia 2018 r.

14 grudnia 2020 r.

11 140 645,89

3 176 491,65

2 090 159,01

1 745 638,10

9 469 549,01

2 414 133,66

1 755 733,57

1 536 266,87

kurs euro	
sprawozdawczy	4,5565

15	Łączna kwota wkładów z programu wypłaconych na rzecz instrumentu finansowego (w EUR)	7 102 161,75	2 414 133,66	1 755 733,57	153 626,69	197 520,03		
15.1	w tym kwoty wkładów z EFSI (w EUR)	7 102 161,75	2 414 133,66	1 755 733,57	153 626,69	197 520,03		
15.1.1	w tym EFRR (w EUR)	7 102 161,75	2 414 133,66	1 755 733,57	153 626,69	197 520,03		
15.1.2	w tym Fundusz Spójności (w EUR)	0						
15.1.3	w tym EFS (w EUR)	0						
15.1.4	w tym EFRROW (w EUR)	0						
15.1.5	w tym EFMR (w EUR)	0						
15.2	w tym łączna kwota współfinansowania krajowego (w EUR)	0,00	0,00	0,00	0,00	0,00		
15.2.1	w tym łączna kwota krajowego finansowania publicznego (w EUR)	0,00						
15.2.2	w tym łączna kwota krajowego finansowania prywatnego (w EUR)	0,00						
16	Łączna kwota wkładów z programu wypłaconych na rzecz instrumentu finansowego w ramach Inicjatywy na rzecz zatrudnienia ludzi młodych (YEL) ¹ (w EUR)	0						
17	Łączna kwota kosztów zarządzania i opłat za zarządzanie wypłaconych z wkładów z programu (w EUR)	154 813,16	112 071,36	106 260,31	0,00	0,00		
17.1	w tym wynagrodzenie podstawowe (w EUR)	123 736,08	0,00	0,00	0,00	0,00		
17.2	w tym wynagrodzenie oparte na wymiarkach (w EUR)	31 077,08	112 071,36	106 260,31	0,00	0,00		
V. Łączna kwota wsparcia wypłacona ostatecznym odbiorcom lub na wsparcie na rzecz ostatecznych odbiorców lub zaangażowanego przez instrument finansowy w ramach umów gwarancyjnych na inwestycje na rzecz ostatecznych odbiorców, w podziale na programy i priorytety lub środki (art. 46 ust. 2 lit. e) rozporządzenia (UE) nr 1303/2013)								
22	Nazwy poszczególnych produktów finansowych oferowanych przez instrument finansowy		pożyczka	pożyczka	pożyczka	pożyczka		
23	Data podpisania umowy o finansowaniu dla produktu finansowego	nie dotyczy	8 stycznia 2018 r.	23 kwietnia 2018 r.	14 grudnia 2020 r.	14 grudnia 2020 r.		
24	Łączna kwota wkładów z programu zaangażowanych w ramach umów pożyczki, umów gwarancyjnych, umów o produkty kapitałowe, quasi-kapitałowe lub inne produkty finansowe z ostatecznymi odbiorcami (w EUR)	0	3 037 107,08	2 104 333,26	0	0		
24.1	w tym łączna kwota wkładów z EFSI (w EUR)	0	2 213 899,26	1 708 943,27	0	0		
25	Łączna kwota wkładów z programu wypłaconych ostatecznym odbiorcom w formie pożyczek, mikropożyczek, kapitału lub innych produktów lub w przypadku gwarancji przeznaczona na pożyczki wypłacone ostatecznym odbiorcom, według produktów (w EUR)	0	2 913 025,35	2 034 456,27	0	0		
25.1	w tym łączna kwota wkładów z EFSI (w EUR)	0	2 213 899,26	1 708 943,27	0	0		
25.1.1	w tym EFRR (w EUR)	0	2 213 899,26	1 708 943,27	0	0		
25.1.2	w tym Fundusz Spójności (w EUR)	0	0	0	0	0		
25.1.3	w tym EFS (w EUR)	0	0	0	0	0		
25.1.4	w tym EFRROW (w EUR)	0	0	0	0	0		
25.1.5	w tym EFMR (w EUR)	0	0	0	0	0		
25.2	w tym łączna kwota krajowego współfinansowania publicznego (w EUR)	0	699 126,09	325 513,00	0	0		
25.3	w tym łączna kwota krajowego współfinansowania prywatnego (w EUR)	0	0	0	0	0		
26	Łączna wartość pożyczek faktycznie wypłaconych ostatecznym odbiorcom w odniesieniu do podpisanych umów gwarancyjnych (EUR)	0						
27	Liczba umów pożyczki/umów gwarancyjnych/umów o produkty kapitałowe lub quasi-kapitałowe/umów o inne produkty finansowe podpisanych z ostatecznymi odbiorcami, według produktów	0	29	27	0	0		
28	Liczba inwestycji w formie pożyczki/gwarancji/kapitału lub quasi-kapitału/innych produktów finansowych dokonanych u ostatecznych odbiorców, według produktów	0						
29	Liczba ostatecznych odbiorców wspieranych za pomocą produktu finansowego	0	29 (w tym unikalne NIP-y 29)	27 (w tym unikalne NIP-y 27)	0	0		
29.1	w tym duże przedsiębiorstwa	0	0	0	0	0		
29.2	w tym MSP	0	29 (w tym unikalne NIP-y 29)	27 (w tym unikalne NIP-y 27)	0	0		
29.2.1	w tym mikroprzedsiębiorstwa	0	16 (w tym unikalne NIP-y 16)	16 (w tym unikalne NIP-y 16)	0	0		
29.3	w tym osoby fizyczne	0						
29.4	w tym inny rodzaj wspieranych ostatecznych odbiorców	0						
29.4.1	opis innego rodzaju wspieranych ostatecznych odbiorców	0						
VI. Funkcjonowanie instrumentu finansowego, w tym postęp w ustanawianiu i wyborze instytucji wdrażających instrument finansowy (w tym instytucji wdrażającej fundusz funduszy) (art. 46 ust. 2 lit. f) rozporządzenia (UE) nr 1303/2013)								
30	Data ukończenia oceny ex ante	15.12.2016 r.						
31	Wybór podmiotów wdrażających instrument finansowy							
31.1	liczba rozpoczętych już procedur wyboru	3						
31.2	liczba podpisanych już umów o finansowaniu	3						
32	Informacja o tym, czy instrument finansowy nadal funkcjonował na koniec roku sprawozdawczego							
32.1	Jeżeli instrument finansowy nie funkcjonował na koniec roku sprawozdawczego, data likwidacji	nie dotyczy						
33	Łączna liczba wypłaconych pożyczek, których spłata się opóźnia, lub łączna liczba gwarancji udzielonych i wykorzystanych w związku ze zwłoką w spłacie pożyczki	0						
34	Łączna kwota wypłaconych pożyczek, których spłata się opóźnia (w EUR), lub łączna kwota przeznaczona na gwarancje udzielone i wykorzystane w związku ze zwłoką w spłacie pożyczki (w EUR)	0						
VII. Odsetki oraz inne zyski generowane ze wsparcia udzielanego z EFSI na rzecz instrumentu finansowego, środki programu zwrócone do instrumentów finansowych z inwestycji, zgodnie z art. 43 i 44, oraz wartość inwestycji kapitałowych w odniesieniu do poprzednich lat (art. 46 ust. 2 lit. g) i i) rozporządzenia (UE) nr 1303/2013)								
35	Odsetki oraz inne zyski generowane z płatności z EFSI na rzecz instrumentu finansowego (w EUR)	68 512,76	22 691,52	12 927,75	0,17	0,22	104 132,42	474 479,36 zł
36	Kwoty zwrócone do instrumentu finansowego przypisane do wsparcia z EFSI do końca roku sprawozdawczego (w EUR)	2 333,69	361 748,52	261 211,84	0,00	0,00	625 294,05	2 849 152,34 zł
36.1	w tym zwroty kapitału (w EUR)	0,00	330 597,27	246 337,85	0,00	0,00		
36.2	w tym zyski oraz inne dochody (w EUR)	2 333,69	31 151,24	14 873,99	0,00	0,00		3 323 631,70 zł
37	Kwota zasobów, które można przypisać EFSI, wykorzystana zgodnie z art. 43a i art. 44	0,00	0,00	0,00	0,00	0,00		
37.1	w tym kwoty wypłacone na zróżnicowane traktowanie inwestorów działających zgodnie z zasadą gospodarki rynkowej, którzy zapewniają środki odpowiadające wsparciu z EFSI na rzecz instrumentu finansowego lub którzy finansują inwestycje na poziomie ostatecznych odbiorców (w EUR)	0						
37.2	w tym kwoty wypłacone na refundację poniesionych kosztów zarządzania i opłat za zarządzanie instrumentem finansowym (w EUR)	0						
37.3	w tym kwoty na pokrycie w kwocie nominalnej straty wkładu EFSI na rzecz instrumentów finansowych wynikającej z ujemnych odsetek, jeżeli strata ta nastąpiła pomimo aktywnego zarządzania zasobami finansowymi przez podmioty wdrażające instrumenty finansowe (w EUR)							
40	Wartość inwestycji kapitałowych w odniesieniu do poprzednich lat (w EUR)							
VIII. Postępy w osiągnięciu spodziewanego efektu dźwigni z inwestycji dokonywanych w ramach instrumentu finansowego oraz wartość inwestycji i uczestnictwa (art. 46 ust. 2 lit. h) rozporządzenia (UE) nr 1303/2013)								
38	Łączna kwota innych wkładów, poza EFSI, pozyskanych przez instrument finansowy (EUR)	1 671 096,89						
38.1	Łączna kwota innych wkładów, poza EFSI, zaangażowanych w ramach umowy o finansowaniu z podmiotem wdrażającym instrument finansowy (w EUR)	1 671 096,89						
38.1A	Wkład w ramach produktu finansowego EBI zaangażowany w ramach umowy o finansowaniu z podmiotem wdrażającym instrument finansowy (dotyczy wyłącznie instrumentów, o których mowa w art. 38 ust. 1 lit. c) (w EUR)							
38.2	Łączna kwota innych wkładów, poza EFSI, wypłaconych na rzecz instrumentu finansowego (w EUR)	0						

38.2A	Wkład w ramach produktu finansowego EBI wypłacony na rzecz instrumentu finansowego (dotyczy wyłącznie instrumentów, o których mowa w art. 38 ust. 1 lit. e) (w EUR)					
38.2.1	w tym wkłady publiczne (w EUR)	0				
38.2.2	w tym wkłady prywatne (w EUR)	0				
38.3	Łączna kwota innych wkładów, poza EFSI, uruchomionych na poziomie ostatecznych odbiorców (w EUR)	0				
38.3A	Wkład w ramach produktu finansowego EBI uruchomiony na poziomie ostatecznych odbiorców (dotyczy wyłącznie instrumentów, o których mowa w art. 38 ust. 1 lit. e) (w EUR)					
38.3.1	w tym wkłady publiczne (w EUR)	0				
38.3.2	w tym wkłady prywatne (w EUR)	0				
39	Spodziewany i osiągnięty efekt dźwigni w odniesieniu do umowy o finansowaniu	0				
39.1	Spodziewany efekt dźwigni w przypadku pożyczki/gwarancji/inwestycji kapitałowej lub quasi-kapitałowej/innego produktu finansowego w odniesieniu do umowy o finansowaniu, według produktów	0				
39.2	Osiągnięty efekt dźwigni na koniec roku sprawozdawczego w przypadku pożyczki/gwarancji/inwestycji kapitałowej lub quasi-kapitałowej/innego produktu finansowego, według produktów	0				
IX. Wkład instrumentu finansowego w osiąganie wskaźników danego priorytetu lub środka (art. 46 ust. 2 lit. j) rozporządzenia (UE) nr 1303/2013)						
41	Wskaźnik produktu (kod i nazwa), w który wkład wnosi instrument finansowy	C11 Liczba przedsiębiorstw otrzymujących wsparcie	C11 Liczba przedsiębiorstw otrzymujących wsparcie	C11 Liczba przedsiębiorstw otrzymujących wsparcie	C11 Liczba przedsiębiorstw otrzymujących wsparcie	C11 Liczba przedsiębiorstw otrzymujących wsparcie
41.1	Wartość docelowa wskaźnika produktu	49	15	11	3	4
41.2	Wartość osiągnięta przez instrument finansowy w odniesieniu do wartości docelowej wskaźnika produktu	56	14	11	0	0
41	Wskaźnik produktu (kod i nazwa), w który wkład wnosi instrument finansowy	C13 Liczba przedsiębiorstw otrzymujących wsparcie finansowe inne niż dotacje				
41.1	Wartość docelowa wskaźnika produktu	49				
41.2	Wartość osiągnięta przez instrument finansowy w odniesieniu do wartości docelowej wskaźnika produktu	56				
41	Wskaźnik produktu (kod i nazwa), w który wkład wnosi instrument finansowy	C17 Inwestycje prywatne uzupełniające wsparcie publiczne dla przedsiębiorstw (inne niż dotacje) [zł]				
41.1	Wartość docelowa wskaźnika produktu	8 563 359,19				
41.2	Wartość osiągnięta przez instrument finansowy w odniesieniu do wartości docelowej wskaźnika produktu	5 552 540,91				
41	Wskaźnik produktu (kod i nazwa), w który wkład wnosi instrument finansowy	Liczba przedsiębiorstw, które wprowadziły zmiany organizacyjno-procesowe.	Liczba przedsiębiorstw, które wprowadziły zmiany organizacyjno-procesowe.	Liczba przedsiębiorstw, które wprowadziły zmiany organizacyjno-procesowe.		
41.1	Wartość docelowa wskaźnika produktu	12	4	4		
41.2	Wartość osiągnięta przez instrument finansowy w odniesieniu do wartości docelowej wskaźnika produktu	10	0	0		

¹ Uwzględnia się w szczególności alokację na YEI i odpowiadające jej wsparcie z EFS.

ZALĄCZNIK I
Model przekazywania sprawozdań z wdrażania instrumentów finansowych

Informacje wymagane w przypadku poszczególnych instrumentów finansowych			
I. Określenie programu i priorytetu lub środka, z których udzielane jest wsparcie z EFSI (art. 46 ust. 2 lit. a) rozporządzenia (UE) nr 1303/2013			
1	Osie priorytetowe lub środki wspierające instrument finansowy, w tym fundusz funduszy, w ramach programu finansowanego z EFSI	Oś priorytetowa 3.	
1.1	Odniesienia (numer i tytuł) do poszczególnych osi priorytetowych lub środków wspierających instrument finansowy w ramach programu finansowanego z EFSI	Oś priorytetowa 3. Efektywność energetyczna i gospodarka niskoemisyjna w regionie Działanie 3.1 Wspieranie wytwarzania i dystrybucji energii pochodzącej ze źródeł odnawialnych	
2	Nazwa funduszu (funduszy) EFSI wspierającego(-ych) instrument finansowy w ramach osi priorytetowej lub środka	EFRR	
3	Cel(-e) tematyczny(-e), o którym(-ych) mowa w art. 9 akapit pierwszy rozporządzenia (UE) nr 1303/2013, wspierany(-e) z instrumentu finansowego	4) wspieranie przejścia na gospodarkę niskoemisyjną we wszystkich sektorach;	
4	Inne programy finansowane z EFSI, z których pochodzą wkłady do instrumentu finansowego	nie dotyczy	
4.1	Numer CCI każdego innego programu finansowanego z EFSI, z którego pochodzą wkłady do instrumentu finansowego	nie dotyczy	
II. Opis instrumentu finansowego i rozwiązania wdrożeniowe (art. 46 ust. 2 lit. b) rozporządzenia (UE) nr 1303/2013			
5	Nazwa instrumentu finansowego	Europejski Bank Inwestycyjny, Projekt pn. "Fundusz Funduszy dla sektora energii"	
6	Oficjalny adres/miejsce prowadzenia działalności instrumentu finansowego (nazwa państwa i miasta)	98-100, Bvd Konrad Adenauer, L-2950 Luksemburg	
7	Rozwiązania wdrożeniowe		
7.1	Instrument finansowy ustanowiony na poziomie Unii, zarządzany bezpośrednio lub pośrednio przez Komisję, o którym mowa w art. 38 ust. 1 lit. a) rozporządzenia (UE) nr 1303/2013, wspierany z wkładów pochodzących z programu finansowanego z EFSI	nie dotyczy	
7.1.1	Nazwa instrumentu finansowego ustanowionego na poziomie Unii	nie dotyczy	
7.2	Instrument finansowy ustanowiony na poziomie krajowym, regionalnym, transnarodowym lub transgranicznym, zarządzany przez instytucję zarządzającą lub na jej odpowiedzialność, o którym mowa w art. 38 ust. 1 lit. b), wspierany z wkładów pochodzących z programu finansowanego z EFSI na podstawie art. 38 ust. 4 lit. a), b) i c) rozporządzenia (UE) nr 1303/2013	tak	
7.3	Instrument finansowy, o którym mowa w art. 38 ust. 1 lit. c), łączący wkład finansowy pochodzący od instytucji zarządzającej z produktami finansowymi EBI w ramach Europejskiego Funduszu na rzecz Inwestycji Strategicznych, zgodnie z art. 39a		
8	Rodzaj instrumentu finansowego		
8.1	Instrumenty specjalnie zaprojektowane (ang. tailor-made) lub instrumenty finansowe spełniające standardowe warunki	Instrumenty spełniające standardowe warunki	
8.2	Instrument finansowy wdrażany poprzez fundusz funduszy lub bez funduszu funduszy	Instrument finansowy wdrażany poprzez fundusz funduszy	
8.2.1	Nazwa funduszu funduszy utworzonego w celu wdrażania instrumentów finansowych	Europejski Bank Inwestycyjny	
9	Rodzaj produktów zapewnianych przez instrument finansowy: pożyczki, mikropożyczki, gwarancje, inwestycje kapitałowe lub quasi-kapitałowe, inny produkt finansowy lub inne wsparcie połączone w ramach instrumentu finansowego zgodnie z art. 37 ust. 7 rozporządzenia (UE) nr 1303/2013	pożyczki	
9.1	Opis innego produktu finansowego		
9.2	Inne wsparcie połączone w ramach instrumentu finansowego: dotacja, dotacja na spłatę odsetek, dotacja na opłaty gwarancyjne zgodnie z art. 37 ust. 7 rozporządzenia (UE) nr 1303/2013	nie dotyczy	
10	Status prawny instrumentu finansowego zgodnie z art. 38 ust. 6 rozporządzenia (UE) nr 1303/2013 (wyłącznie w przypadku instrumentów finansowych, o których mowa w art. 38 ust. 1 lit. b)); rachunek powierniczy otwarty w imieniu podmiotu wdrażającego oraz w imieniu instytucji zarządzającej lub oddzielny blok finansowy w ramach instytucji finansowej	oddzielny blok finansowy	
III. Określenie podmiotu wdrażającego instrument finansowy, o którym mowa w art. 38 ust. 1 lit. a), art. 38 ust. 4 lit. a), b) i c)			
11	Podmiot wdrażający instrument finansowy		
11.1	Rodzaj podmiotu wdrażającego zgodnie z art. 38 ust. 4 rozporządzenia (UE) nr 1303/2013: istniejący lub nowo utworzony podmiot prawny zajmujący się wdrażaniem instrumentów finansowych; Europejski Bank Inwestycyjny; Europejski Fundusz Inwestycyjny; międzynarodowa instytucja finansowa, w której państwo członkowskie posiada akcje lub udziały; instytucja finansowa z siedzibą w państwie członkowskim, dążąca do osiągnięcia celów interesu publicznego i pozostająca pod nadzorem instytucji publicznej; podmiot prawa publicznego lub prywatnego; instytucja zarządzająca bezpośrednio podejmująca zadania wdrożeniowe (tylko w przypadku pożyczek i gwarancji)	Europejski Bank Inwestycyjny	
11.1.1	Nazwa podmiotu wdrażającego instrument finansowy	Europejski Bank Inwestycyjny	Kujawsko-Pomorski Fundusz Pożyczkowy Sp. z o.o.
11.1.2	Oficjalny adres/miejsce prowadzenia działalności (nazwa państwa i miejscowości) podmiotu wdrażającego instrument finansowy	98-100, Bvd Konrad Adenauer, L-2950 Luksemburg	Polska, ul. Sienkiewicza 38, 87-100 Toruń
12	Procedura wyboru podmiotu wdrażającego instrument finansowy: udzielenie zamówienia publicznego; inna procedura	udzielenie zamówienia publicznego	udzielenie zamówienia publicznego
12.1	Opis innej procedury wyboru podmiotu wdrażającego instrument finansowy	nie dotyczy	nie dotyczy
13	Data podpisania umowy o finansowaniu z podmiotem wdrażającym instrument finansowy	29 czerwca 2017 r.	29 marca 2019 r.
IV. Łączna kwota wkładów z programu, w podziale na priorytety lub środki, wypłacona na rzecz instrumentu finansowego			
14	Łączna kwota wkładów z programu zaangażowanych w ramach umowy o finansowaniu (w EUR)	6 991 162,20	6 501 780,84
14.1	w tym wkłady z EFSI (w EUR)	5 942 487,87	5 526 513,72
15	Łączna kwota wkładów z programu wypłaconych na rzecz instrumentu finansowego (w EUR)	2 971 243,93	2 763 256,86
15.1	w tym kwoty wkładów z EFSI (w EUR)	2 971 243,93	2 763 256,86
15.1.1	w tym EFRR (w EUR)	2 971 243,93	2 763 256,86
15.1.2	w tym Fundusz Spójności (w EUR)	0	0
15.1.3	w tym EFS (w EUR)	0	0
15.1.4	w tym EFRROW (w EUR)	0	0
15.1.5	w tym EFMR (w EUR)	0	0
15.2	w tym łączna kwota współfinansowania krajowego (w EUR)	0,00	0,00
15.2.1	w tym łączna kwota krajowego finansowania publicznego (w EUR)	0	0
15.2.2	w tym łączna kwota krajowego finansowania prywatnego (w EUR)	0,00	0,00
16	Łączna kwota wkładów z programu wpłacanych na rzecz instrumentu finansowego w ramach Inicjatywy na rzecz zatrudnienia ludzi młodych (YEI) ¹ (w EUR)	0	0
17	Łączna kwota kosztów zarządzania i opłat za zarządzanie wypłacona z wkładów z programu (w EUR)	53 598,40	12 544,09
17.1	w tym wynagrodzenie podstawowe (w EUR)	46 756,45	8 762,93
17.2	w tym wynagrodzenie oparte na wynikach (w EUR)	6 841,95	3 781,16
18	Skapitalizowane koszty zarządzania lub opłat za zarządzanie zgodnie z art. 42 ust. 2 rozporządzenia (UE) nr 1303/2013 (dotyczy wyłącznie sprawozdania końcowego) (w EUR)	0	0
19	Skapitalizowane dotacje na spłatę odsetek lub dotacje na opłaty gwarancyjne zgodnie z art. 42 ust. 1 lit. c) rozporządzenia (UE) nr 1303/2013 (dotyczy wyłącznie sprawozdania końcowego) (w EUR)	0	0
20	Kwota wkładów z programu przeznaczonych na inwestycje kontynuacyjne na rzecz ostatecznych odbiorców zgodnie z art. 42 ust. 3 rozporządzenia (UE) nr 1303/2013 (dotyczy wyłącznie sprawozdania końcowego) (w EUR)	0	0
21	Wkłady w postaci gruntów lub nieruchomości w instrument finansowy zgodnie z art. 37 ust. 10 rozporządzenia (UE) nr 1303/2013 (dotyczy wyłącznie sprawozdania końcowego) (w EUR)	0	0
V. Łączna kwota wsparcia wypłacona ostatecznym odbiorcom lub na wsparcie w ramach instrumentu finansowego			
22	Nazwy poszczególnych produktów finansowych oferowanych przez instrument finansowy		pożyczka
23	Data podpisania umowy o finansowaniu dla produktu finansowego	nie dotyczy	29 marca 2019 r.
24	Łączna kwota wkładów z programu zaangażowanych w ramach umów pożyczki, umów gwarancyjnych, umów o produkty kapitałowe, quasi-kapitałowe lub inne produkty finansowe z ostatecznymi odbiorcami (w EUR)	0	3 179 414,02
24.1	w tym łączna kwota wkładów z EFSI (w EUR)	0	2 130 739,69
25	Łączna kwota wkładów z programu wypłacona ostatecznym odbiorcom w formie pożyczek, mikropożyczek, kapitału lub innych produktów lub w przypadku gwarancji przeznaczona na pożyczki wypłacone ostatecznym odbiorcom, według produktów (w EUR)	0	3 179 414,02
25.1	w tym łączna kwota wkładów z EFSI (w EUR)	0	2 130 739,69
25.1.1	w tym EFRR (w EUR)	0	2 130 739,69
25.1.2	w tym Fundusz Spójności (w EUR)	0	0
25.1.3	w tym EFS (w EUR)	0	0
25.1.4	w tym EFRROW (w EUR)	0	0
25.1.5	w tym EFMR (w EUR)	0	0
25.2	w tym łączna kwota krajowego współfinansowania publicznego (w EUR)	0	1 048 674,33
25.3	w tym łączna kwota krajowego współfinansowania prywatnego (w EUR)	0	0
26	Łączna wartość pożyczek faktycznie wypłaconych ostatecznym odbiorcom w odniesieniu do podpisanych umów gwarancyjnych (EUR)	0	0
27	Liczba umów pożyczki/umów gwarancyjnych/umów o produkty kapitałowe lub quasi-kapitałowe/umów o inne produkty finansowe podpisanych z ostatecznymi odbiorcami, według produktów	0	5
28	Liczba inwestycji w formie pożyczki/gwarancji/kapitału lub quasi-kapitału/innych produktów finansowych dokonanych u ostatecznych odbiorców, według produktów	0	0
29	Liczba ostatecznych odbiorców wspieranych za pomocą produktu finansowego	0	5 (w tym unikalne NIP-y: 3)
29.1	w tym duże przedsiębiorstwa	0	0
29.2	w tym MŚP	0	5 (w tym unikalne NIP-y: 3)
29.2.1	w tym mikroprzedsiębiorstwa	0	0
29.3	w tym osoby fizyczne	0	0
29.4	w tym inny rodzaj wspieranych ostatecznych odbiorców	0	0
29.4.1	opis innego rodzaju wspieranych ostatecznych odbiorców	0	0
VI. Funkcjonowanie instrumentu finansowego, w tym postęp w ustanawianiu i wyborze instytucji wdrażających instrument			
30	Data ukończenia oceny ex ante	15.12.2016 r.	
31	Wybór podmiotów wdrażających instrument finansowy		
31.1	liczba rozpoczętych już procedur wyboru		3

kurs euro
sprawozdawczy 2020 4,5565

31.2	liczba podpisanych już umów o finansowaniu		3	
32	Informacja o tym, czy instrument finansowy nadal funkcjonował na koniec roku sprawozdawczego			
32.1	Jeżeli instrument finansowy nie funkcjonował na koniec roku sprawozdawczego, data likwidacji		nie dotyczy	nie dotyczy
33	Łączna liczba wypłaconych pożyczek, których spłata się opóźnia, lub łączna liczba gwarancji udzielonych i wykorzystanych w związku ze zwłoką w spłacie pożyczki		0	0
34	Łączna kwota wypłaconych pożyczek, których spłata się opóźnia (w EUR), lub łączna kwota przeznaczona na gwarancje udzielone i wykorzystane w związku ze zwłoką w spłacie pożyczki (w EUR)		0	0
VII. Odsetki oraz inne zyski generowane ze wsparcia udzielanego z EFSI na rzecz instrumentu finansowego, środki programu zwrócone do instrumentów finansowych z inwestycji, zgodnie z art. 43 i 44, oraz wartość inwestycji kapitałowych w odniesieniu do poprzednich lat (art. 46 ust. 2 lit. g) i i) rozporządzenia (UE) nr 1303/2013)				
35	Odsetki oraz inne zyski generowane z płatności z EFSI na rzecz instrumentu finansowego (w EUR)		36 564,57	18 676,25
36	Kwoty zwrócone do instrumentu finansowego przypisane do wsparcia z EFSI do końca roku sprawozdawczego (w EUR)			16 509,10
36.1	w tym zwroty kapitału (w EUR)			0,00
36.2	w tym zyski oraz inne dochody (w EUR)			16 509,10
37	Kwota zasobów, które można przypisać EFSI, wykorzystana zgodnie z art. 43a i art. 44			
37.1	w tym kwoty wypłacone na zróżnicowane traktowanie inwestorów działających zgodnie z zasadą gospodarki rynkowej, którzy zapewniają środki odpowiadające wsparciu z EFSI na rzecz instrumentu finansowego lub którzy finansują inwestycję na poziomie ostatecznych odbiorców (w EUR)			
37.2	w tym kwoty wypłacone na refundację poniesionych kosztów zarządzania i opłat za zarządzanie instrumentem finansowym (w EUR)			
37.3	w tym kwoty na pokrycie w kwocie nominalnej straty wkładu EFSI na rzecz instrumentów finansowych wynikającej z ujemnych odsetek, jeżeli strata ta nastąpiła pomimo aktywnego zarządzania zasobami finansowymi przez podmioty wdrażające instrumenty finansowe (w EUR)			
40	Wartość inwestycji kapitałowych w odniesieniu do poprzednich lat (w EUR)			
VIII. Postępy w osiągnięciu spodziewanego efektu dźwigni z inwestycji dokonywanych w ramach instrumentu finansowego				
38	Łączna kwota innych wkładów, poza EFSI, pozyskanych przez instrument finansowy (EUR)		1 048 674,33	
38.1	Łączna kwota innych wkładów, poza EFSI, zaangażowanych w ramach umowy o finansowaniu z podmiotem wdrażającym instrument finansowy (w EUR)		1 048 674,33	
38.1A	Wkład w ramach produktu finansowego EBI zaangażowany w ramach umowy o finansowaniu z podmiotem wdrażającym instrument finansowy (dotyczy wyłącznie instrumentów, o których mowa w art. 38 ust. 1 lit. c) (w EUR)			
38.2	Łączna kwota innych wkładów, poza EFSI, wypłaconych na rzecz instrumentu finansowego (w EUR)		0	
38.2A	Wkład w ramach produktu finansowego EBI wypłacony na rzecz instrumentu finansowego (dotyczy wyłącznie instrumentów, o których mowa w art. 38 ust. 1 lit. c) (w EUR)			
38.2.1	w tym wkłady publiczne (w EUR)		0	
38.2.2	w tym wkłady prywatne (w EUR)		0	
38.3	Łączna kwota innych wkładów, poza EFSI, uruchomionych na poziomie ostatecznych odbiorców (w EUR)		0	
38.3A	Wkład w ramach produktu finansowego EBI uruchomiony na poziomie ostatecznych odbiorców (dotyczy wyłącznie instrumentów, o których mowa w art. 38 ust. 1 lit. c) (w EUR)			
38.3.1	w tym wkłady publiczne (w EUR)		0	
38.3.2	w tym wkłady prywatne (w EUR)		0	
39	Spodziewany i osiągnięty efekt dźwigni w odniesieniu do umowy o finansowaniu		0	
39.1	Spodziewany efekt dźwigni w przypadku pożyczki/gwarancji/inwestycji kapitałowej lub quasi-kapitałowej/innego produktu finansowego w odniesieniu do umowy o finansowaniu, według produktów		0	
39.2	Osiągnięty efekt dźwigni na koniec roku sprawozdawczego w przypadku pożyczki/gwarancji/inwestycji kapitałowej lub quasi-kapitałowej/innego produktu finansowego, według produktów		0	
IX. Wkład instrumentu finansowego w osiągnięcie wskaźników danego priorytetu lub środka (art. 46 ust. 2 lit. j) rozporządzenia (UE) nr 1303/2013)				
41	Wskaźnik produktu (kod i nazwa), w który wkład wnosi instrument finansowy	CI30 Dodatkowa zdolność wytwarzania energii ze źródeł odnawialnych		Dodatkowa zdolność produkcji energii odnawialnej
41.1	Wartość docelowa wskaźnika produktu		1,35 MW	1,35 MW
41.2	Wartość osiągnięta przez instrument finansowy w odniesieniu do wartości docelowej wskaźnika produktu		4 538 MW	4 538 MW
41	Wskaźnik produktu (kod i nazwa), w który wkład wnosi instrument finansowy	Liczba wybudowanych jednostek wytwarzania energii elektrycznej z OZE		Liczba zbudowanych jednostek wytwarzających energię elektryczną ze źródeł odnawialnych
41.1	Wartość docelowa wskaźnika produktu		11	11
41.2	Wartość osiągnięta przez instrument finansowy w odniesieniu do wartości docelowej wskaźnika produktu		5	5
41	Wskaźnik produktu (kod i nazwa), w który wkład wnosi instrument finansowy	Szacowany roczny spadek emisji gazów cieplarnianych		Szacowana roczna redukcja emisji gazów cieplarnianych
41.1	Wartość docelowa wskaźnika produktu		2 386 ton równoważnika CO ₂ /rok	2 386 ton równoważnika CO ₂ /rok
41.2	Wartość osiągnięta przez instrument finansowy w odniesieniu do wartości docelowej wskaźnika produktu		3 640,60	3 640,60

¹ Uwzględnia się w szczególności alokację na YEI i odpowiadające jej wsparcie z EFS.

ZALĄCZNIK I

Model przekazywania sprawozdań z wdrażania instrumentów finansowych

Lp.	Informacje wymagane w przypadku poszczególnych instrumentów finansowych		
I. Określenie programu i priorytetu lub środka, z których udzielane jest wsparcie z EFSI (art. 46 ust. 2 lit. a) rozporządzenia (UE) nr 1303/2013)			
1	Osie priorytetowe lub środki wspierające instrument finansowy, w tym fundusz funduszy, w ramach programu finansowanego z EFSI	Oś priorytetowa 3.	
1.1	Odniesienia (numer i tytuł) do poszczególnych osi priorytetowych lub środków wspierających instrument finansowy w ramach programu finansowanego z EFSI	Oś priorytetowa 3. Efektywność energetyczna i gospodarka niskoemisyjna w regionie Działanie 3.2 Efektywność energetyczna w przedsiębiorstwach	
2	Nazwa funduszu (funduszy) EFSI wspierającego(-ych) instrument finansowy w ramach osi priorytetowej lub środka	EFRR	
3	Cel(-e) tematyczny(-e), o którym(-ych) mowa w art. 9 akapit pierwszy rozporządzenia (UE) nr 1303/2013, wspierany(-e) z instrumentu finansowego	4) wspieranie przejścia na gospodarkę niskoemisyjną we wszystkich sektorach;	
4.	Inne programy finansowane z EFSI, z których pochodzą wkłady do instrumentu finansowego	nie dotyczy	
4.1	Numer CCI każdego innego programu finansowanego z EFSI, z którego pochodzą wkłady do instrumentu finansowego	nie dotyczy	
II. Opis instrumentu finansowego i rozwiązania wdrożeniowe (art. 46 ust. 2 lit. b) rozporządzenia (UE) nr 1303/2013)			
5	Nazwa instrumentu finansowego	Europejski Bank Inwestycyjny, Projekt pn. "Fundusz Funduszy dla sektora energii"	
6	Oficjalny adres/miejsce prowadzenia działalności instrumentu finansowego (nazwa państwa i miasta)	98-100, Bvd Konrad Adenauer, L-2950 Luksemburg	
7	Rozwiązania wdrożeniowe		
7.1	Instrument finansowy ustanowiony na poziomie Unii, zarządzany bezpośrednio lub pośrednio przez Komisję, o którym mowa w art. 38 ust. 1 lit. a) rozporządzenia (UE) nr 1303/2013, wspierany z wkładów pochodzących z programu finansowanego z EFSI	nie dotyczy	
7.1.1	Nazwa instrumentu finansowego ustanowionego na poziomie Unii	nie dotyczy	
7.2	Instrument finansowy ustanowiony na poziomie krajowym, regionalnym, transnarodowym lub transgranicznym, zarządzany przez instytucję zarządzającą lub na jej odpowiedzialność, o którym mowa w art. 38 ust. 1 lit. b), wspierany z wkładów pochodzących z programu finansowanego z EFSI na podstawie art. 38 ust. 4 lit. a), b) i c) rozporządzenia (UE) nr 1303/2013	tak	
7.3	Instrument finansowy, o którym mowa w art. 38 ust. 1 lit. c), łączący wkład finansowy pochodzący od instytucji zarządzającej z produktami finansowymi EBI w ramach Europejskiego Funduszu na rzecz Inwestycji Strategicznych, zgodnie z art. 39a		
8	Rodzaj instrumentu finansowego		
8.1	Instrumenty specjalnie zaprojektowane (ang. tailor-made) lub instrumenty finansowe spełniające standardowe warunki	Instrumenty spełniające standardowe warunki	
8.2	Instrument finansowy wdrażany poprzez fundusz funduszy lub bez funduszu funduszy	Instrument finansowy wdrażany poprzez fundusz funduszy	
8.2.1	Nazwa funduszu funduszy utworzonego w celu wdrażania instrumentów finansowych	Europejski Bank Inwestycyjny	
9	Rodzaj produktów zapewnianych przez instrument finansowy: pożyczki, mikropożyczki, gwarancje, inwestycje kapitałowe lub quasi-kapitałowe, inny produkt finansowy lub inne wsparcie połączone w ramach instrumentu finansowego zgodnie z art. 37 ust. 7 rozporządzenia (UE) nr 1303/2013	pożyczki	
9.1	Opis innego produktu finansowego		
9.2	Inne wsparcie połączone w ramach instrumentu finansowego: dotacja, dotacja na spłatę odsetek, dotacja na opłaty gwarancyjne zgodnie z art. 37 ust. 7 rozporządzenia (UE) nr 1303/2013	nie dotyczy	
10	Status prawny instrumentu finansowego zgodnie z art. 38 ust. 6 rozporządzenia (UE) nr 1303/2013 (wyłącznie w przypadku instrumentów finansowych, o których mowa w art. 38 ust. 1 lit. b)): rachunek powierniczy otwarty w imieniu podmiotu wdrażającego oraz w imieniu instytucji zarządzającej lub oddzielny blok finansowy w ramach instytucji finansowej	oddzielny blok finansowy	
III. Określenie podmiotu wdrażającego instrument finansowy, o którym mowa w art. 38 ust. 1 lit. a), art. 38 ust. 4 lit. a), b) i c) rozporządzenia (UE) nr 1303/2013, oraz pośrednicy finansowi, o których mowa w art. 38 ust. 5 rozporządzenia (UE) nr 1303/2013 (art. 46 ust. 2 lit. c) rozporządzenia (UE) nr 1303/2013)			
11	Podmiot wdrażający instrument finansowy		
11.1	Rodzaj podmiotu wdrażającego zgodnie z art. 38 ust. 4 rozporządzenia (UE) nr 1303/2013: istniejący lub nowo utworzony podmiot prawny zajmujący się wdrażaniem instrumentów finansowych; Europejski Bank Inwestycyjny; Europejski Fundusz Inwestycyjny; międzynarodowa instytucja finansowa, w której państwo członkowskie posiada akcje lub udziały; instytucja finansowa z siedzibą w państwie członkowskim, dążąca do osiągnięcia celów interesu publicznego i pozostająca pod nadzorem instytucji publicznej; podmiot prawa publicznego lub prywatnego; instytucja zarządzająca bezpośrednio podejmująca zadania wdrożeniowe (tylko w przypadku pożyczek i gwarancji)	Europejski Bank Inwestycyjny	
11.1.1	Nazwa podmiotu wdrażającego instrument finansowy	Europejski Bank Inwestycyjny	Bank Polska Kasa Opieki S.A.
11.1.2	Oficjalny adres/miejsce prowadzenia działalności (nazwa państwa i miejscowości) podmiotu wdrażającego instrument finansowy	98-100, Bvd Konrad Adenauer, L-2950 Luksemburg	ul. Grzybowska 53/57, 00-950 Warszawa
12	Procedura wyboru podmiotu wdrażającego instrument finansowy: udzielenie zamówienia publicznego; inna procedura	udzielenie zamówienia publicznego	zaproszenie do składania ofert
12.1	Opis innej procedury wyboru podmiotu wdrażającego instrument finansowy	nie dotyczy	nie dotyczy
13	Data podpisania umowy o finansowaniu z podmiotem wdrażającym instrument finansowy	29 czerwca 2017r.	29 marca 2019 r.

IV. Łączna kwota wkładów z programu, w podziale na priorytety lub środki, wypłacona na rzecz instrumentu finansowego oraz poniesione koszty zarządzania lub uiszczone opłaty za zarządzanie (art. 46 ust. 2 lit. d) i e) rozporządzenia (UE) nr 1303/2013)			
14	Łączna kwota wkładów z programu zaangażowanych w ramach umowy o finansowaniu (w EUR)	41 401 377,40	38 503 280,98
14.1	w tym wkłady z EFSI (w EUR)	35 191 170,79	32 727 788,83
15	Łączna kwota wkładów z programu wypłaconych na rzecz instrumentu finansowego (w EUR)	8 797 792,70	8 181 947,21
15.1	w tym kwoty wkładów z EFSI (w EUR)	8 797 792,70	8 181 947,21
15.1.1	w tym EFRR (w EUR)	8 797 792,70	8 181 947,21
15.1.2	w tym Fundusz Spójności (w EUR)	0	
15.1.3	w tym EFS (w EUR)	0	
15.1.4	w tym EFRROW (w EUR)	0	
15.1.5	w tym EFMR (w EUR)	0	
15.2	w tym łączna kwota współfinansowania krajowego (w EUR)	0,00	
15.2.1	w tym łączna kwota krajowego finansowania publicznego (w EUR)	0	
15.2.2	w tym łączna kwota krajowego finansowania prywatnego (w EUR)	0,00	
16	Łączna kwota wkładów z programu wpłacanych na rzecz instrumentu finansowego w ramach Inicjatywy na rzecz zatrudnienia ludzi młodych (YEI) ¹ (w EUR)	0	
17	Łączna kwota kosztów zarządzania i opłat za zarządzanie wypłacona z wkładów z programu (w EUR)	330 474,05	50 475,00
17.1	w tym wynagrodzenie podstawowe (w EUR)	290 628,78	50 211,52
17.2	w tym wynagrodzenie oparte na wynikach (w EUR)	39 845,27	263,48
18	Skapitalizowane koszty zarządzania lub opłat za zarządzanie zgodnie z art. 42 ust. 2 rozporządzenia (UE) nr 1303/2013 (dotyczy wyłącznie sprawozdania końcowego) (w EUR)	0	
19	Skapitalizowane dotacje na spłatę odsetek lub dotacje na opłaty gwarancyjne zgodnie z art. 42 ust. 1 lit. e) rozporządzenia (UE) nr 1303/2013 (dotyczy wyłącznie sprawozdania końcowego) (w EUR)	0	
20	Kwota wkładów z programu przeznaczonych na inwestycje kontynuacyjne na rzecz ostatecznych odbiorców zgodnie z art. 42 ust. 3 rozporządzenia (UE) nr 1303/2013 (dotyczy wyłącznie sprawozdania końcowego) (w EUR)	0	
21	Wkłady w postaci gruntów lub nieruchomości w instrument finansowy zgodnie z art. 37 ust. 10 rozporządzenia (UE) nr 1303/2013 (dotyczy wyłącznie sprawozdania końcowego) (w EUR)	0	
V. Łączna kwota wsparcia wypłacona ostatecznym odbiorcom lub na wsparcie na rzecz ostatecznych odbiorców lub zaangażowanego przez instrument finansowy w ramach umów gwarancyjnych na inwestycje na rzecz ostatecznych			
22	Nazwy poszczególnych produktów finansowych oferowanych przez instrument finansowy		pożyczka
23	Data podpisania umowy o finansowaniu dla produktu finansowego	nie dotyczy	29 marca 2019 r.
24	Łączna kwota wkładów z programu zaangażowanych w ramach umów pożyczki, umów gwarancyjnych, umów o produkty kapitałowe, quasi-kapitałowe lub inne produkty finansowe z ostatecznymi odbiorcami (w EUR)	0	111 374,08
24.1	w tym łączna kwota wkładów z EFSI (w EUR)	0	93 273,35
25	Łączna kwota wkładów z programu wypłacona ostatecznym odbiorcom w formie pożyczek, mikropożyczek, kapitału lub innych produktów lub w przypadku gwarancji przeznaczona na pożyczki wypłacone ostatecznym odbiorcom, według produktów (w EUR)	0	107 880,57
25.1	w tym łączna kwota wkładów z EFSI (w EUR)	0	90 345,88
25.1.1	w tym EFRR (w EUR)	0	90 345,88
25.1.2	w tym Fundusz Spójności (w EUR)	0	0
25.1.3	w tym EFS (w EUR)	0	0
25.1.4	w tym EFRROW (w EUR)	0	0
25.1.5	w tym EFMR (w EUR)	0	0
25.2	w tym łączna kwota krajowego współfinansowania publicznego (w EUR)	0	17 534,69
25.3	w tym łączna kwota krajowego współfinansowania prywatnego (w EUR)	0	0
26	Łączna wartość pożyczek faktycznie wypłaconych ostatecznym odbiorcom w odniesieniu do podpisanych umów gwarancyjnych (EUR)	0	1
27	Liczba umów pożyczki/umów gwarancyjnych/umów o produkty kapitałowe lub quasi-kapitałowe/umów o inne produkty finansowe podpisanych z ostatecznymi odbiorcami, według produktów	0	0
28	Liczba inwestycji w formie pożyczki/gwarancji/kapitału lub quasi-kapitału/innych produktów finansowych dokonanych u ostatecznych odbiorców, według produktów	0	0
29	Liczba ostatecznych odbiorców wspieranych za pomocą produktu finansowego	0	1

kurs euro
sprawozdawczy 2020 4,5565

29.1	w tym duże przedsiębiorstwa	0	0
29.2	w tym MŚP	0	1
29.2.1	w tym mikroprzedsiębiorstwa	0	0
29.3	w tym osoby fizyczne	0	0
29.4	w tym inny rodzaj wspieranych ostatecznych odbiorców	0	0
29.4.1	opis innego rodzaju wspieranych ostatecznych odbiorców	0	0
VI. Funkcjonowanie instrumentu finansowego, w tym postęp w ustanawianiu i wyborze instytucji wdrażających instrument finansowy (w tym instytucji wdrażającej fundusz funduszy) (art. 46 ust. 2 lit. f) rozporządzenia (UE) nr 1303/2013)			
30	Data ukończenia oceny ex ante	15.12.2016 r.	
31	Wybór podmiotów wdrażających instrument finansowy		
31.1	liczba rozpoczętych już procedur wyboru	3	
31.2	liczba podpisanych już umów o finansowaniu	3	
32	Informacja o tym, czy instrument finansowy nadal funkcjonował na koniec roku sprawozdawczego		
32.1	Jeżeli instrument finansowy nie funkcjonował na koniec roku sprawozdawczego, data likwidacji	nie dotyczy	
33	Łączna liczba wypłaconych pożyczek, których spłata się opóźnia, lub łączna liczba gwarancji udzielonych i wykorzystanych w związku ze zwłoką w spłacie pożyczki	0	
34	Łączna kwota wypłaconych pożyczek, których spłata się opóźnia (w EUR), lub łączna kwota przeznaczona na gwarancje udzielone i wykorzystane w związku ze zwłoką w spłacie pożyczki (w EUR)	0	
VII. Odsetki oraz inne zyski generowane ze wsparcia udzielanego z EFSI na rzecz instrumentu finansowego, środki programu zwrócone do instrumentów finansowych z inwestycji, zgodnie z art. 43 i 44, oraz wartość inwestycji kapitałowych w odniesieniu do poprzednich lat (art. 46 ust. 2 lit. g) i i) rozporządzenia (UE) nr 1303/2013)			
35	Odsetki oraz inne zyski generowane z płatności z EFSI na rzecz instrumentu finansowego (w EUR)	225 284,61	36 150,21
36	Kwoty zwrócone do instrumentu finansowego przypisane do wsparcia z EFSI do końca roku sprawozdawczego (w EUR)		13 834,27
36.1	w tym zwroty kapitału (w EUR)		13 602,11
36.2	w tym zyski oraz inne dochody (w EUR)		232,17
37	Kwota zasobów, które można przypisać EFSI, wykorzystana zgodnie z art. 43a i art. 44		
37.1	w tym kwoty wypłacone na zróżnicowane traktowanie inwestorów działających zgodnie z zasadą gospodarki rynkowej, którzy zapewniają środki odpowiadające wsparciu z EFSI na rzecz instrumentu finansowego lub którzy finansują inwestycję na poziomie ostatecznych odbiorców (w EUR)		
37.2	w tym kwoty wypłacone na refundację poniesionych kosztów zarządzania i opłat za zarządzanie instrumentem finansowym (w EUR)		
37.3	w tym kwoty na pokrycie w kwocie nominalnej straty wkładu EFSI na rzecz instrumentów finansowych wynikającej z ujemnych odsetek, jeżeli strata ta nastąpiła pomimo aktywnego zarządzania zasobami finansowymi przez podmioty wdrażające instrumenty finansowe (w EUR)		
40	Wartość inwestycji kapitałowych w odniesieniu do poprzednich lat (w EUR)		
VIII. Postępy w osiągnięciu spodziewanego efektu dźwigni z inwestycji dokonywanych w ramach instrumentu finansowego oraz wartość inwestycji i uczestnictwa (art. 46 ust. 2 lit. h) rozporządzenia (UE) nr 1303/2013)			
38	Łączna kwota innych wkładów, poza EFSI, pozyskanych przez instrument finansowy (EUR)	6 210 206,61	
38.1	Łączna kwota innych wkładów, poza EFSI, zaangażowanych w ramach umowy o finansowaniu z podmiotem wdrażającym instrument finansowy (w EUR)	6 210 206,61	
38.1A	Wkład w ramach produktu finansowego EBI zaangażowany w ramach umowy o finansowaniu z podmiotem wdrażającym instrument finansowy (dotyczy wyłącznie instrumentów, o których mowa w art. 38 ust. 1 lit. c)) (w EUR)		
38.2	Łączna kwota innych wkładów, poza EFSI, wypłaconych na rzecz instrumentu finansowego (w EUR)	0	
38.2A	Wkład w ramach produktu finansowego EBI wypłacony na rzecz instrumentu finansowego (dotyczy wyłącznie instrumentów, o których mowa w art. 38 ust. 1 lit. c)) (w EUR)		
38.2.1	w tym wkłady publiczne (w EUR)	0	
38.2.2	w tym wkłady prywatne (w EUR)	0	
38.3	Łączna kwota innych wkładów, poza EFSI, uruchomionych na poziomie ostatecznych odbiorców (w EUR)	0	
38.3A	Wkład w ramach produktu finansowego EBI uruchomiony na poziomie ostatecznych odbiorców (dotyczy wyłącznie instrumentów, o których mowa w art. 38 ust. 1 lit. c)) (w EUR)		
38.3.1	w tym wkłady publiczne (w EUR)	0	

38.3.2	w tym wkłady prywatne (w EUR)		0	
39	Spodziewany i osiągnięty efekt dźwigni w odniesieniu do umowy o finansowaniu		0	
39.1	Spodziewany efekt dźwigni w przypadku pożyczki/gwarancji/inwestycji kapitałowej lub quasi-kapitałowej/innego produktu finansowego w odniesieniu do umowy o finansowaniu, według produktów		0	
39.2	Osiągnięty efekt dźwigni na koniec roku sprawozdawczego w przypadku pożyczki/gwarancji/inwestycji kapitałowej lub quasi-kapitałowej/innego produktu finansowego, według produktów		0	
IX. Wkład instrumentu finansowego w osiąganie wskaźników danego priorytetu lub środka (art. 46 ust. 2 lit. j) rozporządzenia (UE) nr 1303/2013)				
41	Wskaźnik produktu (kod i nazwa), w który wkład wnosi instrument finansowy			
		CI1 Liczba przedsiębiorstw otrzymujących wsparcie (szt.)		Liczba przedsiębiorstw otrzymujących wsparcie (szt.)
41.1	Wartość docelowa wskaźnika produktu		80	80
41.2	Wartość osiągnięta przez instrument finansowy w odniesieniu do wartości docelowej wskaźnika produktu		1	1
41	Wskaźnik produktu (kod i nazwa), w który wkład wnosi instrument finansowy			
		Szacowany roczny spadek emisji gazów cieplarnianych (tony równoważnika CO2/rok)		Szacowany roczny spadek emisji gazów cieplarnianych (tony równoważnika CO2/rok)
41.1	Wartość docelowa wskaźnika produktu		32 890,90	32 890,90
41.2	Wartość osiągnięta przez instrument finansowy w odniesieniu do wartości docelowej wskaźnika produktu		24,76	24,76

¹ Uwzględnia się w szczególności alokację na YEI i odpowiadające jej wsparcie z EFS.

ZALĄCZNIK I
Model przekazywania sprawozdań z wdrażania instrumentów finansowych

Lp.		Informacje wymagane w przypadku poszczególnych instrumentów finansowych	
I. Określenie programu i priorytetu lub środka, z których udzielane jest wsparcie z EFSI (art. 46 ust. 2 lit. a) rozporządzenia (UE) nr 1303/2013)			
1	Osie priorytetowe lub środki wspierające instrument finansowy, w tym fundusz funduszy, w ramach programu finansowanego z EFSI	Oś priorytetowa 3.	
1.1	Odniesienia (numer i tytuł) do poszczególnych osi priorytetowych lub środków wspierających instrument finansowy w ramach programu finansowanego z EFSI	Oś priorytetowa 3. Efektywność energetyczna i gospodarka niskoemisyjna w regionie Działanie 3.3 Efektywność energetyczna w sektorze publicznym i mieszkaniowym	
2	Nazwa funduszu (funduszy) EFSI wspierającego(-ych) instrument finansowy w ramach osi priorytetowej lub środka	EFRR	
3	Cel(-e) tematyczny(-e), o którym(-ych) mowa w art. 9 akapit pierwszy rozporządzenia (UE) nr 1303/2013, wspierany(-e) z instrumentu finansowego	4) wspieranie przejścia na gospodarkę niskoemisyjną we wszystkich sektorach;	
4.	Inne programy finansowane z EFSI, z których pochodzą wkłady do instrumentu finansowego	nie dotyczy	
4.1	Numer CCI każdego innego programu finansowanego z EFSI, z którego pochodzą wkłady do instrumentu finansowego	nie dotyczy	
II. Opis instrumentu finansowego i rozwiązania wdrożeniowe (art. 46 ust. 2 lit. b) rozporządzenia (UE) nr 1303/2013)			
5	Nazwa instrumentu finansowego	Europejski Bank Inwestycyjny, Projekt pn. "Fundusz Funduszy dla sektora energii"	
6	Oficjalny adres/miejsce prowadzenia działalności instrumentu finansowego (nazwa państwa i miasta)	98-100, Bvd Konrad Adenauer, L-2950 Luksemburg	
7	Rozwiązania wdrożeniowe		
7.1	Instrument finansowy ustanowiony na poziomie Unii, zarządzany bezpośrednio lub pośrednio przez Komisję, o którym mowa w art. 38 ust. 1 lit. a) rozporządzenia (UE) nr 1303/2013, wspierany z wkładów pochodzących z programu finansowanego z EFSI	nie dotyczy	
7.1.1	Nazwa instrumentu finansowego ustanowionego na poziomie Unii	nie dotyczy	
7.2	Instrument finansowy ustanowiony na poziomie krajowym, regionalnym, transnarodowym lub transgranicznym, zarządzany przez instytucję zarządzającą lub na jej odpowiedzialność, o którym mowa w art. 38 ust. 1 lit. b), wspierany z wkładów pochodzących z programu finansowanego z EFSI na podstawie art. 38 ust. 4 lit. a), b) i c) rozporządzenia (UE) nr 1303/2013	tak	
7.3	Instrument finansowy, o którym mowa w art. 38 ust. 1 lit. c), łączący wkład finansowy pochodzący od instytucji zarządzającej z produktami finansowymi EBI w ramach Europejskiego Funduszu na rzecz Inwestycji Strategicznych, zgodnie z art. 39a		
8	Rodzaj instrumentu finansowego		
8.1	Instrumenty specjalnie zaprojektowane (ang. tailor-made) lub instrumenty finansowe spełniające standardowe warunki	Instrumenty spełniające standardowe warunki	
8.2	Instrument finansowy wdrażany poprzez fundusz funduszy lub bez funduszu funduszy	Instrument finansowy wdrażany poprzez fundusz funduszy	
8.2.1	Nazwa funduszu funduszy utworzonego w celu wdrażania instrumentów finansowych	Europejski Bank Inwestycyjny	
9	Rodzaj produktów zapewnianych przez instrument finansowy: pożyczki, mikropożyczki, gwarancje, inwestycje kapitałowe lub quasi-kapitałowe, inny produkt finansowy lub inne wsparcie połączone w ramach instrumentu finansowego zgodnie z art. 37 ust. 7 rozporządzenia (UE) nr 1303/2013	pożyczki	
9.1	Opis innego produktu finansowego		
9.2	Inne wsparcie połączone w ramach instrumentu finansowego: dotacja, dotacja na spłatę odsetek, dotacja na opłaty gwarancyjne zgodnie z art. 37 ust. 7 rozporządzenia (UE) nr 1303/2013	nie dotyczy	
10	Status prawny instrumentu finansowego zgodnie z art. 38 ust. 6 rozporządzenia (UE) nr 1303/2013 (wyłącznie w przypadku instrumentów finansowych, o których mowa w art. 38 ust. 1 lit. b): rachunek powierniczy otwarty w imieniu podmiotu wdrażającego oraz w imieniu instytucji zarządzającej lub oddzielny blok finansowy w ramach instytucji finansowej	oddzielny blok finansowy	
III. Określenie podmiotu wdrażającego instrument finansowy, o którym mowa w art. 38 ust. 1 lit. a), art. 38 ust. 4 lit. a), b) i c) rozporządzenia (UE) nr 1303/2013, oraz pośrednicy finansowi, o których mowa w art. 38 ust. 5 rozporządzenia (UE) nr 1303/2013 (art. 46 ust. 2 lit. c) rozporządzenia (UE) nr 1303/2013)			
11	Podmiot wdrażający instrument finansowy		
11.1	Rodzaj podmiotu wdrażającego zgodnie z art. 38 ust. 4 rozporządzenia (UE) nr 1303/2013: istniejący lub nowo utworzony podmiot prawny zajmujący się wdrażaniem instrumentów finansowych; Europejski Bank Inwestycyjny; Europejski Fundusz Inwestycyjny; międzynarodowa instytucja finansowa, w której państwo członkowskie posiada akcje lub udziały; instytucja finansowa z siedzibą w państwie członkowskim, dążąca do osiągnięcia celów interesu publicznego i pozostająca pod nadzorem instytucji publicznej; podmiot prawa publicznego lub prywatnego; instytucja zarządzająca bezpośrednio podejmująca zadania wdrożeniowe (tylko w przypadku pożyczek i gwarancji)	Europejski Bank Inwestycyjny	
11.1.1	Nazwa podmiotu wdrażającego instrument finansowy	Europejski Bank Inwestycyjny	GETIN NOBLE BANK S.A.
11.1.2	Oficjalny adres/miejsce prowadzenia działalności (nazwa państwa i miejscowości) podmiotu wdrażającego instrument finansowy	98-100, Bvd Konrad Adenauer, L-2950 Luksemburg	Polska, ul. Przyokopowa 33, 01-208 Warszawa
12	Procedura wyboru podmiotu wdrażającego instrument finansowy: udzielenie zamówienia publicznego; inna procedura	udzielenie zamówienia publicznego	inna procedura

12.1	Opis innej procedury wyboru podmiotu wdrażającego instrument finansowy		zaproszenie do wyrażenia zainteresowania nie stanowiące procedury zamówień publicznych w rozumieniu dyrektyw 2004/18/WE lub 2014/24/UE. Następnie, w związku z nieotrzymaniem ofert, przeprowadzono negocjacje bez uprzedniej publikacji.	w dniu 25 maja 2020 r. w Dzienniku Urzędowym Unii Europejskiej nr 2020/S 100-238615 ogłoszony został przetarg na wybór nowego Pośrednika Finansowego w obszarze efektywności energetycznej w budynkach mieszkalnych. W przewidzianym terminie na zgłoszenie ofert przypadającym na dzień 25 czerwca 2020 roku Menedżer FF otrzymał jedną ofertę od Alior Banku S.A.	
13	Data podpisania umowy o finansowaniu z podmiotem wdrażającym instrument finansowy	nie dotyczy	29 czerwca 2017r.	29 maja 2018 r.	14 grudnia 2020 r.
IV. Łączna kwota wkładów z programu, w podziale na priorytety lub środki, wypłacona na rzecz instrumentu finansowego oraz poniesione koszty zarządzania lub uiszczone opłaty za zarządzanie (art. 46 ust. 2 lit. d) i e) rozporządzenia (UE) nr 1303/2013)					
14	Łączna kwota wkładów z programu zaangażowanych w ramach umowy o finansowaniu (w EUR)		16 270 801,83	10 080 464,51	5 163 922,26
14.1	w tym wkłady z EFSI (w EUR)		13 830 181,55	8 472 734,93	4 389 333,92
15	Łączna kwota wkładów z programu wypłaconych na rzecz instrumentu finansowego (w EUR)		3 457 545,39	3 215 517,21	0,00
15.1	w tym kwoty wkładów z EFSI (w EUR)		3 457 545,39	3 215 517,21	0,00
15.1.1	w tym EFRR (w EUR)		3 457 545,39	3 215 517,21	0,00
15.1.2	w tym Fundusz Spójności (w EUR)		0		
15.1.3	w tym EFS (w EUR)		0		
15.1.4	w tym EFRROW (w EUR)		0		
15.1.5	w tym EFMR (w EUR)		0		
15.2	w tym łączna kwota współfinansowania krajowego (w EUR)		0,00		
15.2.1	w tym łączna kwota krajowego finansowania publicznego (w EUR)		0		
15.2.2	w tym łączna kwota krajowego finansowania prywatnego (w EUR)		0,00		
16	Łączna kwota wkładów z programu wpłacanych na rzecz instrumentu finansowego w ramach Inicjatywy na rzecz zatrudnienia ludzi młodych (YEI) ¹ (w EUR)		0		
17	Łączna kwota kosztów zarządzania i opłat za zarządzanie wypłacona z wkładów z programu (w EUR)		143 485,78	37 749,01	0,00
17.1	w tym wynagrodzenie podstawowe (w EUR)		114 217,54	33 335,68	0,00
17.2	w tym wynagrodzenie oparte na wynikach (w EUR)		29 268,24	4 413,33	0,00
18	Skapitalizowane koszty zarządzania lub opłat za zarządzanie zgodnie z art. 42 ust. 2 rozporządzenia (UE) nr 1303/2013 (dotyczy wyłącznie sprawozdania końcowego) (w EUR)		0		
19	Skapitalizowane dotacje na spłatę odsetek lub dotacje na opłaty gwarancyjne zgodnie z art. 42 ust. 1 lit. c) rozporządzenia (UE) nr 1303/2013 (dotyczy wyłącznie sprawozdania końcowego) (w EUR)		0		
20	Kwota wkładów z programu przeznaczonych na inwestycje kontynuacyjne na rzecz ostatecznych odbiorców zgodnie z art. 42 ust. 3 rozporządzenia (UE) nr 1303/2013 (dotyczy wyłącznie sprawozdania końcowego) (w EUR)		0		
21	Wkłady w postaci gruntów lub nieruchomości w instrument finansowy zgodnie z art. 37 ust. 10 rozporządzenia (UE) nr 1303/2013 (dotyczy wyłącznie sprawozdania końcowego) (w EUR)		0		
V. Łączna kwota wsparcia wypłacona ostatecznym odbiorcom lub na wsparcie na rzecz ostatecznych odbiorców lub zaangażowanego przez instrument finansowy w ramach umów gwarancyjnych na inwestycje na rzecz ostatecznych odbiorców, w podziale na programy i priorytety lub środki (art. 46 ust. 2 lit. e) rozporządzenia (UE) nr 1303/2013)					
22	Nazwy poszczególnych produktów finansowych oferowanych przez instrument finansowy			pożyczka	pożyczka
23	Data podpisania umowy o finansowaniu dla produktu finansowego	nie dotyczy		29 maja 2018 r.	14 grudnia 2020 r.
24	Łączna kwota wkładów z programu zaangażowanych w ramach umów pożyczki, umów gwarancyjnych, umów o produkty kapitałowe, quasi-kapitałowe lub inne produkty finansowe z ostatecznymi odbiorcami (w EUR)		0	1 823 194,28	0,00
24.1	w tym łączna kwota wkładów z EFSI (w EUR)		0	1 531 483,19	0,00
25	Łączna kwota wkładów z programu wypłacona ostatecznym odbiorcom w formie pożyczek, mikropożyczek, kapitału lub innych produktów lub w przypadku gwarancji przeznaczona na pożyczki wypłacone ostatecznym odbiorcom, według produktów (w EUR)		0	1 498 175,23	0,00
25.1	w tym łączna kwota wkładów z EFSI (w EUR)		0	1 206 464,13	0,00
25.1.1	w tym EFRR (w EUR)		0	1 206 464,13	0,00
25.1.2	w tym Fundusz Spójności (w EUR)		0	0	0
25.1.3	w tym EFS (w EUR)		0	0	0
25.1.4	w tym EFRROW (w EUR)		0	0	0
25.1.5	w tym EFMR (w EUR)		0	0	0
25.2	w tym łączna kwota krajowego współfinansowania publicznego (w EUR)		0	291 711,10	0
25.3	w tym łączna kwota krajowego współfinansowania prywatnego (w EUR)		0		0

kurs euro
sprawozdawczy 2020 4,5565

26	Łączna wartość pożyczek faktycznie wypłaconych ostatecznym odbiorcom w odniesieniu do podpisanych umów gwarancyjnych (EUR)	0		
27	Liczba umów pożyczki/umów gwarancyjnych/umów o produkty kapitałowe lub quasi-kapitałowe/umów o inne produkty finansowe podpisanych z ostatecznymi odbiorcami, według produktów	0	26	0
28	Liczba inwestycji w formie pożyczki/gwarancji/kapitału lub quasi-kapitału/innych produktów finansowych dokonanych u ostatecznych odbiorców, według produktów	0		
29	Liczba ostatecznych odbiorców wspieranych za pomocą produktu finansowego	0	26 (w tym unikalne NIP-y: 24)	0
29.1	w tym duże przedsiębiorstwa	0		
29.2	w tym MŚP	0	26 (w tym unikalne NIP-y: 24)	0
29.2.1	w tym mikroprzedsiębiorstwa	0		
29.3	w tym osoby fizyczne	0		
29.4	w tym inny rodzaj wspieranych ostatecznych odbiorców	0		
29.4.1	opis innego rodzaju wspieranych ostatecznych odbiorców	0		
VI. Funkcjonowanie instrumentu finansowego, w tym postęp w ustanawianiu i wyborze instytucji wdrażających instrument finansowy (w tym instytucji wdrażającej fundusz funduszy) (art. 46 ust. 2 lit. f) rozporządzenia (UE) nr 1303/2013)				
30	Data ukończenia oceny ex ante	15.12.2016 r.		
31	Wybór podmiotów wdrażających instrument finansowy			
31.1	liczba rozpoczętych już procedur wyboru	3		
31.2	liczba podpisanych już umów o finansowaniu	3		
32	Informacja o tym, czy instrument finansowy nadal funkcjonował na koniec roku sprawozdawczego			
32.1	Jeżeli instrument finansowy nie funkcjonował na koniec roku sprawozdawczego, data likwidacji	nie dotyczy		
33	Łączna liczba wypłaconych pożyczek, których spłata się opóźnia, lub łączna liczba gwarancji udzielonych i wykorzystanych w związku ze zwłoką w spłacie pożyczki	0		
34	Łączna kwota wypłaconych pożyczek, których spłata się opóźnia (w EUR), lub łączna kwota przeznaczona na gwarancje udzielone i wykorzystane w związku ze zwłoką w spłacie pożyczki (w EUR)	0		
VII. Odsetki oraz inne zyski generowane ze wsparcia udzielanego z EFSI na rzecz instrumentu finansowego, środki programu zwrócone do instrumentów finansowych z inwestycji, zgodnie z art. 43 i 44, oraz wartość inwestycji kapitałowych w odniesieniu do poprzednich lat (art. 46 ust. 2 lit. g) i i) rozporządzenia (UE) nr 1303/2013)				
35	Odsetki oraz inne zyski generowane z płatności z EFSI na rzecz instrumentu finansowego (w EUR)	46 252,24	29 836,35	0,00
36	Kwoty zwrócone do instrumentu finansowego przypisane do wsparcia z EFSI do końca roku sprawozdawczego (w EUR)		29 871,47	0
36.1	w tym zwroty kapitału (w EUR)		27 304,56	0
36.2	w tym zyski oraz inne dochody (w EUR)		2 566,91	0
37	Kwota zasobów, które można przypisać EFSI, wykorzystana zgodnie z art. 43a i art. 44			
37.1	w tym kwoty wypłacone na zróżnicowane traktowanie inwestorów działających zgodnie z zasadą gospodarki rynkowej, którzy zapewniają środki odpowiadające wsparciu z EFSI na rzecz instrumentu finansowego lub którzy finansują inwestycje na poziomie ostatecznych odbiorców (w EUR)			
37.2	w tym kwoty wypłacone na refundację poniesionych kosztów zarządzania i opłat za zarządzanie instrumentem finansowym (w EUR)			
37.3	w tym kwoty na pokrycie w kwocie nominalnej straty wkładu EFSI na rzecz instrumentów finansowych wynikającej z ujemnych odsetek, jeżeli strata ta nastąpiła pomimo aktywnego zarządzania zasobami finansowymi przez podmioty wdrażające instrumenty finansowe (w EUR)			
40	Wartość inwestycji kapitałowych w odniesieniu do poprzednich lat (w EUR)			
VIII. Postępy w osiągnięciu spodziewanego efektu dźwigni z inwestycji dokonywanych w ramach instrumentu finansowego oraz wartość inwestycji i uczestnictwa (art. 46 ust. 2 lit. h) rozporządzenia (UE) nr 1303/2013)				
38	Łączna kwota innych wkładów, poza EFSI, pozyskanych przez instrument finansowy (EUR)	2 440 620,27		
38.1	Łączna kwota innych wkładów, poza EFSI, zaangażowanych w ramach umowy o finansowaniu z podmiotem wdrażającym instrument finansowy (w EUR)	2 440 620,27		0
38.1A	Wkład w ramach produktu finansowego EBI zaangażowany w ramach umowy o finansowaniu z podmiotem wdrażającym instrument finansowy (dotyczy wyłącznie instrumentów, o których mowa w art. 38 ust. 1 lit. c)) (w EUR)			
38.2	Łączna kwota innych wkładów, poza EFSI, wypłaconych na rzecz instrumentu finansowego (w EUR)	0		
38.2A	Wkład w ramach produktu finansowego EBI wypłacony na rzecz instrumentu finansowego (dotyczy wyłącznie instrumentów, o których mowa w art. 38 ust. 1 lit. e)) (w EUR)			
38.2.1	w tym wkłady publiczne (w EUR)	0		
38.2.2	w tym wkłady prywatne (w EUR)	0		

38.3	Łączna kwota innych wkładów, poza EFSI, uruchomionych na poziomie ostatecznych odbiorców (w EUR)	0		
38.3A	Wkład w ramach produktu finansowego EBI uruchomiony na poziomie ostatecznych odbiorców (dotyczy wyłącznie instrumentów, o których mowa w art. 38 ust. 1 lit. c)) (w EUR)			
38.3.1	w tym wkłady publiczne (w EUR)	0		
38.3.2	w tym wkłady prywatne (w EUR)	0		
39	Spodziewany i osiągnięty efekt dźwigni w odniesieniu do umowy o finansowaniu	0		
39.1	Spodziewany efekt dźwigni w przypadku pożyczki/gwarancji/inwestycji kapitałowej lub quasi-kapitałowej/innego produktu finansowego w odniesieniu do umowy o finansowaniu, według produktów	0		
39.2	Osiągnięty efekt dźwigni na koniec roku sprawozdawczego w przypadku pożyczki/gwarancji/inwestycji kapitałowej lub quasi-kapitałowej/innego produktu finansowego, według produktów	0		
IX. Wkład instrumentu finansowego w osiąganie wskaźników danego priorytetu lub środka (art. 46 ust. 2 lit. j) rozporządzenia (UE) nr 1303/2013)				
41	Wskaźnik produktu (kod i nazwa), w który wkład wnosi instrument finansowy	Liczba zmodernizowanych energetycznie budynków	Liczba zmodernizowanych energetycznie budynków	Liczba zmodernizowanych energetycznie budynków
41.1	Wartość docelowa wskaźnika produktu	86	57	29
41.2	Wartość osiągnięta przez instrument finansowy w odniesieniu do wartości docelowej wskaźnika produktu	26	26	
41	Wskaźnik produktu (kod i nazwa), w który wkład wnosi instrument finansowy	CB1 Liczba gospodarstw domowych z lepszą klasą zużycia energii	Liczba gospodarstw domowych z lepszą klasą zużycia energii	Liczba gospodarstw domowych z lepszą klasą zużycia energii
41.1	Wartość docelowa wskaźnika produktu	1362	899	463
41.2	Wartość osiągnięta przez instrument finansowy w odniesieniu do wartości docelowej wskaźnika produktu	431	431	0
41	Wskaźnik produktu (kod i nazwa), w który wkład wnosi instrument finansowy	Szacowany roczny spadek emisji gazów cieplarnianych	Szacowany roczny spadek emisji gazów cieplarnianych	Szacowany roczny spadek emisji gazów cieplarnianych
41.1	Wartość docelowa wskaźnika produktu	16 941 ton równoważnika CO ₂ /rok	11 181 ton równoważnika CO ₂ /rok	5760 ton równoważnika CO ₂ /rok
41.2	Wartość osiągnięta przez instrument finansowy w odniesieniu do wartości docelowej wskaźnika produktu	728,3	728,3	0

¹ Uwzględnia się w szczególności alokację na YEI i odpowiadające jej wsparcie z EFS.

ZALĄCZNIK I
Model przekazywania sprawozdań z wdrażania instrumentów finansowych

lp.	Informacje wymagane w przypadku poszczególnych instrumentów finansowych	
I. Określenie programu i priorytetu lub środka, z których udzielane jest wsparcie z EFSI (art. 46 ust. 2 lit. a) rozporządzenia (UE) nr 1303/2013		
1	Osie priorytetowe lub środki wspierające instrument finansowy, w tym fundusz funduszy, w ramach programu finansowanego z EFSI	Os priorytetowa 1.
1.1	Odniesienia (numer i tytuł) do poszczególnych osi priorytetowych lub środków wspierających instrument finansowy w ramach programu finansowanego z EFSI	Os priorytetowa 1. Wzmocnienie innowacyjności i konkurencyjności gospodarki regionu Działanie 1.6 Wsparcie tworzenia i rozszerzania zaawansowanych zdolności w zakresie rozwoju produktów i usług Podziałanie 1.6.1 Instrumenty finansowe dla innowacyjnych MSP
2	Nazwa funduszu (funduszy) EFSI wspierającego(-ych) instrument finansowy w ramach osi priorytetowej lub środka	EFRR
3	Cel(-e) tematyczny(-e), o którym(-ych) mowa w art. 9 akapit pierwszy rozporządzenia (UE) nr 1303/2013, wspierany(-e) z instrumentu finansowego	1 Wzmocnienie badań naukowych, rozwoju technologicznego i innowacji
4	Inne programy finansowane z EFSI, z których pochodzą wkłady do instrumentu finansowego	nie dotyczy
4.1	Numer CCI każdego innego programu finansowanego z EFSI, z którego pochodzą wkłady do instrumentu finansowego	nie dotyczy
II. Opis instrumentu finansowego i rozwiązania wdrożeniowego (art. 46 ust. 2 lit. b) rozporządzenia (UE) nr 1303/2013		
5	Nazwa instrumentu finansowego	Kujawsko-Pomorski Fundusz Rozwoju Sp. z o.o., Projekt pn. "Kujawsko-Pomorski Fundusz Rozwoju 2020"
6	Oficjalny adres/miejscę prowadzenia działalności instrumentu finansowego (nazwa państwa i miasta)	Polska, ul. Przedzamcze 8, 87-100 Toruń
7	Rozwiązania wdrożeniowe	
7.1	Instrument finansowy ustanowiony na poziomie Unii, zarządzany bezpośrednio lub pośrednio przez Komisję, o którym mowa w art. 38 ust. 1 lit. a) rozporządzenia (UE) nr 1303/2013, wspierany z wkładów pochodzących z programu finansowanego z EFSI	nie dotyczy
7.1.1	Nazwa instrumentu finansowego ustanowionego na poziomie Unii	nie dotyczy
7.2	Instrument finansowy ustanowiony na poziomie krajowym, regionalnym, transnarodowym lub transgranicznym, zarządzany przez instytucję zarządzającą lub na jej odpowiedzialność, o którym mowa w art. 38 ust. 1 lit. b), wspierany z wkładów pochodzących z programu finansowanego z EFSI na podstawie art. 38 ust. 4 lit. a), b) i c) rozporządzenia (UE) nr 1303/2013	tak
7.3	Instrument finansowy, o którym mowa w art. 38 ust. 1 lit. c), łączący wkład finansowy pochodzący od instytucji zarządzającej z produktami finansowymi EBI w ramach Europejskiego Funduszu na rzecz Inwestycji Strategicznych, zgodnie z art. 39a	
8	Rodzaj instrumentu finansowego	
8.1	Instrumenty specjalnie zaprojektowane (ang. tailor-made) lub instrumenty finansowe spełniające standardowe warunki	Instrumenty spełniające standardowe warunki
8.2	Instrument finansowy wdrażany poprzez fundusze funduszy lub bez fundusza funduszy	Instrument finansowy wdrażany poprzez fundusze funduszy
8.2.1	Nazwa fundusza funduszy utworzonego w celu wdrażania instrumentów finansowych	Kujawsko-Pomorski Fundusz Rozwoju Sp. z o.o.
9	Rodzaj produktów zapewnianych przez instrument finansowy: pożyczki, mikropożyczki, gwarancje, inwestycje kapitałowe lub quasi-kapitałowe, inny produkt finansowy lub inne wsparcie połączone w ramach instrumentu finansowego zgodnie z art. 37 ust. 7 rozporządzenia (UE) nr 1303/2013	pożyczki
9.1	Opis innego produktu finansowego	
9.2	Inne wsparcie połączone w ramach instrumentu finansowego: dotacja, dotacja na spłatę odsetek, dotacja na opłaty eksploatacyjne zgodnie z art. 37 ust. 7 rozporządzenia (UE) nr 1303/2013	nie dotyczy
10	Status prawny instrumentu finansowego zgodnie z art. 38 ust. 6 rozporządzenia (UE) nr 1303/2013 (wyłączenie w przypadku instrumentów finansowych, o których mowa w art. 38 ust. 1 lit. b)) rachunek powierniczy otwarty w imieniu podmiotu wdrażającego oraz w imieniu instytucji zarządzającej lub oddzielny blok finansowy w ramach instytucji finansowej	oddzielny blok finansowy
III. Określenie podmiotu wdrażającego instrument finansowy, o którym mowa w art. 38 ust. 1 lit. a), art. 38 ust. 4 lit. a), b) i c) rozporządzenia (UE) nr 1303/2013, oraz pośrednicy finansowi, o których mowa w art. 38 ust. 5 rozporządzenia (UE) nr 1303/2013 (art. 46 ust. 2 lit. c) rozporządzenia (UE) nr 1303/2013		
11	Podmiot wdrażający instrument finansowy	
11.1	Rodzaj podmiotu wdrażającego zgodnie z art. 38 ust. 4 rozporządzenia (UE) nr 1303/2013: istniejący lub nowo utworzony podmiot prawny zajmujący się wdrażaniem instrumentów finansowych; Europejski Bank Inwestycyjny; Europejski Fundusz Inwestycyjny; międzynarodowa instytucja finansowa, w której państwo członkowskie posiada akcje lub udziały; instytucja finansowa z siedzibą w państwie członkowskim, dążąca do osiągnięcia celów interesu publicznego i pozostająca pod nadzorem instytucji publicznej; podmiot prawa publicznego lub prywatnego; instytucja zarządzająca bezpośrednio podejmująca zadania wdrożeniowe (tylko w przypadku pożyczek i gwarancji)	instytucja finansowa z siedzibą w państwie członkowskim, dążąca do osiągnięcia celów interesu publicznego i pozostająca pod nadzorem instytucji publicznej
11.1.1	Nazwa podmiotu wdrażającego instrument finansowy	Kujawsko-Pomorski Fundusz Rozwoju Sp. z o.o.
11.1.2	Oficjalny adres/miejscę prowadzenia działalności (nazwa państwa i miejscowości) podmiotu wdrażającego instrument finansowy	Polska, ul. Przedzamcze 8, 87-100 Toruń
12	Procedura wyboru podmiotu wdrażającego instrument finansowy: udzielenie zamówienia publicznego; inna procedura	udzielenie zamówienia publicznego
12.1	Opis innej procedury wyboru podmiotu wdrażającego instrument finansowy	nie dotyczy
13	Data podpisania umowy o finansowaniu z podmiotem wdrażającym instrument finansowy	20 czerwca 2017 r.
IV. Łączna kwota wkładów z programu, w podziale na priorytety lub środki, wypłacona na rzecz instrumentu finansowego oraz poniesione koszty zarządzania lub uszczerpkowe opłaty za zarządzanie (art. 46 ust. 2 lit. d) i e) rozporządzenia (UE) nr 1303/2013		
14	Łączna kwota wkładów z programu zaangażowanych w ramach umowy o finansowaniu (w EUR)	112 815 073,49
14.1	w tym wkłady z EFSI (w EUR)	6 295 950,84
15	Łączna kwota wkładów z programu wypłaconych na rzecz instrumentu finansowego (w EUR)	4 663 667,29
15.1	w tym kwoty wkładów z EFSI (w EUR)	10 973 334,80
15.1.1	w tym EFRR (w EUR)	5 479 809,86
15.1.2	w tym Fundusz Spójności (w EUR)	15 099 386,68
15.1.3	w tym EFSI (w EUR)	1 646 080,22
15.1.4	w tym EFRR-OW (w EUR)	18 299 342,36
15.1.5	w tym EPMR (w EUR)	13 649 787,93
15.1.6	w tym ESMU (w EUR)	5 706 134,09
15.1.7	w tym ESR (w EUR)	5 267 280,70
15.1.8	w tym ERF (w EUR)	11 631 734,88
15.1.9	w tym ERF-OW (w EUR)	9 886 974,65
15.1.10	w tym ERF-OW (w EUR)	4 477 120,60
15.1.11	w tym ERF-OW (w EUR)	9 886 974,65
15.1.12	w tym ERF-OW (w EUR)	2 471 743,66
15.1.13	w tym ERF-OW (w EUR)	2 238 560,30
15.1.14	w tym ERF-OW (w EUR)	2 471 743,66
15.1.15	w tym ERF-OW (w EUR)	2 471 743,66
15.1.16	w tym ERF-OW (w EUR)	2 238 560,30
15.1.17	w tym ERF-OW (w EUR)	2 471 743,66
15.1.18	w tym ERF-OW (w EUR)	2 238 560,30
15.1.19	w tym ERF-OW (w EUR)	2 471 743,66
15.1.20	w tym ERF-OW (w EUR)	2 238 560,30
15.1.21	w tym ERF-OW (w EUR)	2 471 743,66
15.1.22	w tym ERF-OW (w EUR)	2 238 560,30
15.1.23	w tym ERF-OW (w EUR)	2 471 743,66
15.1.24	w tym ERF-OW (w EUR)	2 238 560,30
15.1.25	w tym ERF-OW (w EUR)	2 471 743,66
15.1.26	w tym ERF-OW (w EUR)	2 238 560,30
15.1.27	w tym ERF-OW (w EUR)	2 471 743,66
15.1.28	w tym ERF-OW (w EUR)	2 238 560,30
15.1.29	w tym ERF-OW (w EUR)	2 471 743,66
15.1.30	w tym ERF-OW (w EUR)	2 238 560,30
15.1.31	w tym ERF-OW (w EUR)	2 471 743,66
15.1.32	w tym ERF-OW (w EUR)	2 238 560,30
15.1.33	w tym ERF-OW (w EUR)	2 471 743,66
15.1.34	w tym ERF-OW (w EUR)	2 238 560,30
15.1.35	w tym ERF-OW (w EUR)	2 471 743,66
15.1.36	w tym ERF-OW (w EUR)	2 238 560,30
15.1.37	w tym ERF-OW (w EUR)	2 471 743,66
15.1.38	w tym ERF-OW (w EUR)	2 238 560,30
15.1.39	w tym ERF-OW (w EUR)	2 471 743,66
15.1.40	w tym ERF-OW (w EUR)	2 238 560,30
15.1.41	w tym ERF-OW (w EUR)	2 471 743,66
15.1.42	w tym ERF-OW (w EUR)	2 238 560,30
15.1.43	w tym ERF-OW (w EUR)	2 471 743,66
15.1.44	w tym ERF-OW (w EUR)	2 238 560,30
15.1.45	w tym ERF-OW (w EUR)	2 471 743,66
15.1.46	w tym ERF-OW (w EUR)	2 238 560,30
15.1.47	w tym ERF-OW (w EUR)	2 471 743,66
15.1.48	w tym ERF-OW (w EUR)	2 238 560,30
15.1.49	w tym ERF-OW (w EUR)	2 471 743,66
15.1.50	w tym ERF-OW (w EUR)	2 238 560,30
15.1.51	w tym ERF-OW (w EUR)	2 471 743,66
15.1.52	w tym ERF-OW (w EUR)	2 238 560,30
15.1.53	w tym ERF-OW (w EUR)	2 471 743,66
15.1.54	w tym ERF-OW (w EUR)	2 238 560,30
15.1.55	w tym ERF-OW (w EUR)	2 471 743,66
15.1.56	w tym ERF-OW (w EUR)	2 238 560,30
15.1.57	w tym ERF-OW (w EUR)	2 471 743,66
15.1.58	w tym ERF-OW (w EUR)	2 238 560,30
15.1.59	w tym ERF-OW (w EUR)	2 471 743,66
15.1.60	w tym ERF-OW (w EUR)	2 238 560,30
15.1.61	w tym ERF-OW (w EUR)	2 471 743,66
15.1.62	w tym ERF-OW (w EUR)	2 238 560,30
15.1.63	w tym ERF-OW (w EUR)	2 471 743,66
15.1.64	w tym ERF-OW (w EUR)	2 238 560,30
15.1.65	w tym ERF-OW (w EUR)	2 471 743,66
15.1.66	w tym ERF-OW (w EUR)	2 238 560,30
15.1.67	w tym ERF-OW (w EUR)	2 471 743,66
15.1.68	w tym ERF-OW (w EUR)	2 238 560,30
15.1.69	w tym ERF-OW (w EUR)	2 471 743,66
15.1.70	w tym ERF-OW (w EUR)	2 238 560,30
15.1.71	w tym ERF-OW (w EUR)	2 471 743,66
15.1.72	w tym ERF-OW (w EUR)	2 238 560,30
15.1.73	w tym ERF-OW (w EUR)	2 471 743,66
15.1.74	w tym ERF-OW (w EUR)	2 238 560,30
15.1.75	w tym ERF-OW (w EUR)	2 471 743,66
15.1.76	w tym ERF-OW (w EUR)	2 238 560,30
15.1.77	w tym ERF-OW (w EUR)	2 471 743,66
15.1.78	w tym ERF-OW (w EUR)	2 238 560,30
15.1.79	w tym ERF-OW (w EUR)	2 471 743,66
15.1.80	w tym ERF-OW (w EUR)	2 238 560,30
15.1.81	w tym ERF-OW (w EUR)	2 471 743,66
15.1.82	w tym ERF-OW (w EUR)	2 238 560,30
15.1.83	w tym ERF-OW (w EUR)	2 471 743,66
15.1.84	w tym ERF-OW (w EUR)	2 238 560,30
15.1.85	w tym ERF-OW (w EUR)	2 471 743,66
15.1.86	w tym ERF-OW (w EUR)	2 238 560,30
15.1.87	w tym ERF-OW (w EUR)	2 471 743,66
15.1.88	w tym ERF-OW (w EUR)	2 238 560,30
15.1.89	w tym ERF-OW (w EUR)	2 471 743,66
15.1.90	w tym ERF-OW (w EUR)	2 238 560,30
15.1.91	w tym ERF-OW (w EUR)	2 471 743,66
15.1.92	w tym ERF-OW (w EUR)	2 238 560,30
15.1.93	w tym ERF-OW (w EUR)	2 471 743,66
15.1.94	w tym ERF-OW (w EUR)	2 238 560,30
15.1.95	w tym ERF-OW (w EUR)	2 471 743,66
15.1.96	w tym ERF-OW (w EUR)	2 238 560,30
15.1.97	w tym ERF-OW (w EUR)	2 471 743,66
15.1.98	w tym ERF-OW (w EUR)	2 238 560,30
15.1.99	w tym ERF-OW (w EUR)	2 471 743,66
15.1.100	w tym ERF-OW (w EUR)	2 238 560,30

15.2	w tym łączna kwota współfinansowania krajowego (w EUR)	0,00	0,00	0,00	0,00	0,00	0,00	0,00	0,00	0,00	0,00	0,00	0,00	0,00	0,00	0,00
15.2.1	w tym łączna kwota krajowego finansowania publicznego (w EUR)	0,00	0,00	0,00	0,00	0,00	0,00	0,00	0,00	0,00	0,00	0,00	0,00	0,00	0,00	0,00
15.2.2	w tym łączna kwota krajowego finansowania prywatnego (w EUR)	0,00	0,00	0,00	0,00	0,00	0,00	0,00	0,00	0,00	0,00	0,00	0,00	0,00	0,00	0,00
16	Łączna kwota wkładów z programu wpłacanych na rzecz instrumentu finansowego w ramach inicjatywy na rzecz zatrudnienia ludzi młodych (YLE) (w EUR)	0														
17	Łączna kwota kosztów zarządzania i opłat za zarządzanie wypłaconych z wkładów z programu (w EUR)	1 525 407,25	296 110,11	31 843,47	234 977,54	177 378,18	163 781,16	12 007,37	147 344,04	134 324,35	88 236,64	80 898,19	1 862,27			
17.1	w tym wynagrodzenie podstawowe (w EUR)	1 234 127,38	0,00	0,00	87 180,79	177 378,18	68 787,35	0,00	0,00	0,00	0,00	0,00	1 862,27			
17.2	w tym wynagrodzenie oparte na wynikach (w EUR)	291 279,86	296 110,11	31 843,47	147 796,75	177 378,18	94 993,80	12 007,37	147 344,04	134 324,35	88 236,64	80 898,19	0,00			
18	Skapitałowane koszty zarządzania lub opłat za zarządzanie zgodnie z art. 42 ust. 2 rozporządzenia (UE) nr 1303/2013 (dotyczy wyłącznie sprawozdania końcowego) (w EUR)	0														
19	Skapitałowane dotacje na spłatę odsetek lub dotacje na opłaty gwarancyjne zgodnie z art. 42 ust. 1 lit. c) rozporządzenia (UE) nr 1303/2013 (dotyczy wyłącznie sprawozdania końcowego) (w EUR)	0														
20	Kwota wkładów z programu przeznaczonych na inwestycje kontynuacyjne na rzecz ostatecznych odbiorców zgodnie z art. 42 ust. 3 rozporządzenia (UE) nr 1303/2013 (dotyczy wyłącznie sprawozdania końcowego) (w EUR)	0														
21	Wkłady w postaci gruntów lub nieruchomości w instrument finansowy zgodnie z art. 37 ust. 10 rozporządzenia (UE) nr 1303/2013 (dotyczy wyłącznie sprawozdania końcowego) (w EUR)	0														
V. Łączna kwota wsparcia wypłaconego ostatecznym odbiorcom lub na wsparcie na rzecz ostatecznych odbiorców lub zaangażowanego przez instrument finansowy w ramach umów gwarancyjnych na inwestycje na rzecz ostatecznych odbiorców, w podziale na programy i priorytety lub środki (art. 46 ust. 2 lit. c) rozporządzenia (UE) nr 1303/2013)																
22	Nazwy poszczególnych produktów finansowych oferowanych przez instrument finansowy	pożyczka	pożyczka	pożyczka	pożyczka	pożyczka	pożyczka	gwarancja	pożyczka	pożyczka	pożyczka	pożyczka	pożyczka	pożyczka	pożyczka	
23	Data podpisania umowy o finansowaniu dla produktu finansowego	21 grudnia 2017 r.	03 stycznia 2018 r.	03 stycznia 2018 r.	13 lutego 2018 r.	21 sierpnia 2018 r.	08 października 2018 r.	24 września 2019 r.	24 września 2019 r.	24 września 2019 r.	24 września 2019 r.	27 września 2019 r.	16 lipca 2020 r.			
24	Łączna kwota wkładów z programu zaangażowanych w ramach umów pożyczki, umów gwarancyjnych, umów o produkty kapitałowe, quasi-kapitałowe lub inne produkty finansowe z ostatecznymi odbiorcami (w EUR)	0	6 521 314,61	1 917 145,05	10 875 673,92	5 644 931,11	15 265 791,64	295 409,08	5 149 983,54	5 129 951,84	4 181 358,93	1 719 236,48	2 257 544,17			
24.1	w tym łączna kwota wkładów z EFSI (w EUR)	0	5 036 760,67	1 533 716,04	9 244 322,82	4 383 847,25	13 121 216,97	251 097,72	4 253 891,36	4 134 355,96	3 409 210,50	1 461 351,00	1 918 912,54			
25	Łączna kwota wkładów z programu wypłaconych ostatecznym odbiorcom w formie pożyczek, mikropożyczek, kapitału lub innych produktów lub w przypadku gwarancji przeznaczona na pożyczki wypłacone ostatecznym odbiorcom, według produktów (w EUR)	0	6 521 314,61	1 709 828,03	10 875 673,92	5 644 931,11	15 063 223,83	0,00	4 041 018,31	3 961 722,26	3 095 783,11	1 719 236,48	1 694 392,63			
25.1	w tym łączna kwota wkładów z EFSI (w EUR)	0	5 036 760,67	1 367 862,42	9 244 322,82	4 383 847,25	12 918 649,21	0,00	3 322 360,57	3 206 364,92	2 583 045,28	1 461 351,00	1 440 233,73			
25.1.1	w tym EFRR (w EUR)	0	5 036 760,67	1 367 862,42	9 244 322,82	4 383 847,25	12 918 649,21	0,00	3 322 360,57	3 206 364,92	2 583 045,28	1 461 351,00	1 440 233,73			
25.1.2	w tym Fundusz Spójności (w EUR)	0	0	0	0	0	0	0	0	0	0	0	0			
25.1.3	w tym EFS (w EUR)	0	0	0	0	0	0	0	0	0	0	0	0			
25.1.4	w tym EFRROW (w EUR)	0	0	0	0	0	0	0	0	0	0	0	0			
25.1.5	w tym EFMR (w EUR)	0	0	0	0	0	0	0	0	0	0	0	0			
25.2	w tym łączna kwota krajowego współfinansowania publicznego (w EUR)	0	1 484 553,94	541 965,61	1 631 351,10	1 261 083,86	2 144 574,67	0,00	718 657,74	755 357,34	612 737,63	257 885,48	254 158,00			
25.3	w tym łączna kwota krajowego współfinansowania prywatnego (w EUR)	0	0	0	0	0	0	0	0	0	0	0	0			
26	Łączna wartość pożyczek faktycznie wypłaconych ostatecznym odbiorcom w odniesieniu do podpisanych umów gwarancyjnych (w EUR)	0														
27	Liczba umów pożyczek/umów gwarancyjnych/umów o produkty kapitałowe lub quasi-kapitałowe/umów o inne produkty finansowe podpisanych z ostatecznymi odbiorcami, według produktów	0	63	12	146	110	197	10	65	62	48	35	37			
28	Liczba inwestycji w formie pożyczki/gwarancji/kapitału lub quasi-kapitału/innych produktów finansowych dokonanych u ostatecznych odbiorców, według produktów	0														
29	Liczba ostatecznych odbiorców wspieranych za pomocą produktu finansowego	0	63 (w tym unikalne NIPy: 54)	12	146 (w tym unikalne NIPy: 140)	110 (w tym unikalne NIPy: 103)	197 (w tym unikalne NIPy: 190)	10 (w tym unikalne NIPy: 8)	65	62 (w tym unikalne NIPy: 61)	48 (w tym unikalne NIPy: 41)	35	37			
29.1	w tym duże przedsiębiorstwa	0	0	0	0	0	0	0	0	0	0	0	0			
29.2	w tym MSP	0	63 (w tym unikalne NIPy: 54)	0	146 (w tym unikalne NIPy: 140)	110 (w tym unikalne NIPy: 103)	197 (w tym unikalne NIPy: 190)	10 (w tym unikalne NIPy: 8)	65	62 (w tym unikalne NIPy: 61)	48 (w tym unikalne NIPy: 41)	35	37			
29.2.1	w tym mikroprzedsiębiorstwa	0	26 (w tym unikalne: 25)	12	102 (w tym unikalne: 100)	87 (w tym unikalne: 80)	130 (w tym unikalne: 129)	3	42	46 (w tym unikalne: 45)	21 (w tym unikalne: 18)	24	18			
29.3	w tym osoby fizyczne	0														
29.4	w tym inny rodzaj wspieranych ostatecznych odbiorców	0														
29.4.1	opis innego rodzaju wspieranych ostatecznych odbiorców	0														
VI. Funkcjonowanie instrumentu finansowego, w tym postęp w ustanawianiu i wyborze instytucji wdrażających instrument finansowy (w tym instytucji wdrażającej fundusz funduszy) (art. 46 ust. 2 lit. f) rozporządzenia (UE) nr 1303/2013)																
30	Data ukończenia oceny ex ante	15.12.2016 r.														
31	Wybór podmiotów wdrażających instrument finansowy															
31.1	liczba rozpoczętych już procedur wyboru	0														
31.2	liczba podpisanych już umów o finansowanie	10 (w tym 1 rozwiązana z dniem 31.03.2020 r.)														
32	Informacja o tym, czy instrument finansowy nadal funkcjonował na koniec roku sprawozdawczego															
32.1	Jeżeli instrument finansowy nie funkcjonował na koniec roku sprawozdawczego, data likwidacji	nie dotyczy														
33	Łączna liczba wypłaconych pożyczek, których spłata się opóźnia, lub łączna liczba gwarancji udzielonych i wykorzystanych w związku ze zwłoką w spłacie pożyczki	0														
34	Łączna kwota wypłaconych pożyczek, których spłata się opóźnia (w EUR), lub łączna kwota przeznaczona na gwarancje udzielone i wykorzystane w związku ze zwłoką w spłacie pożyczki (w EUR)	0														
VII. Odsetki oraz inne zyski generowane ze wsparcia udzielonego z EFSI na rzecz instrumentu finansowego, środki programu zwrócone do instrumentów finansowych z inwestycji, zgodnie z art. 43 i 44, oraz wartość inwestycji kapitałowych w odniesieniu do poprzednich lat (art. 46 ust. 2 lit. g) i) rozporządzenia (UE) nr 1303/2013)																
35	Odsetki oraz inne zyski generowane z płatności z EFSI na rzecz instrumentu finansowego (w EUR)	750 183,42	25 200,93	8 798,15	39 941,64	21 228,29	47 952,55	8 542,73	30 894,70	22 904,78	8 752,11	6 292,21	717,51			
36	Kwoty zwrócone do instrumentu finansowego przypisane do wsparcia z EFSI do końca roku sprawozdawczego (w EUR)	0	887 965,80	63 195,09	3 198 830,89	1 458 115,69	1 853 242,14	0,00	121 756,50	68 098,36	173 313,20	134 070,70	2 527,84			
36.1	w tym zwroty kapitału (w EUR)	0	793 241,23	36 779,02	2 922 119,85	1 314 922,64	1 671 347,11	0,00	100 229,65	49 533,09	154 469,29	117 302,45	2 461,38			
36.2	w tym zyski oraz inne dochody (w EUR)	55 941,4791	94 724,57	26 416,07	276 711,04	143 193,05	181 895,03	0,00	21 526,85	18 565,26	18 843,91	16 768,25	66,46			
37	Kwota zasobów, które można przypisać EFSI, wykorzystana zgodnie z art. 43a i art. 44	0	0,00	0,00	0,00	0,00	0,00	0,00	0,00	0,00	0,00	0,00	0,00			
37.1	w tym kwoty wypłacone na zróżnicowane traktowanie inwestorów działających zgodnie z zasadą gospodarki rynkowej, którzy zapewniają środki odpowiadające wsparciu z EFSI na rzecz instrumentu finansowego lub którzy finansują inwestycje na poziomie ostatecznych odbiorców (w EUR)	0	0,00	0,00	0,00	0,00	0,00	0,00	0,00	0,00	0,00	0,00	0,00			
37.2	w tym kwoty wypłacone na refundację poniesionych kosztów zarządzania i opłat za zarządzanie instrumentem finansowym (w EUR)	0	0,00	0,00	0,00	0,00	0,00	0,00	0,00	0,00	0,00	0,00	0,00			
37.3	w tym kwoty na pokrycie w kwocie nominalnej straty wkładu EFSI na rzecz instrumentów finansowych wynikającej z ujemnych odsetek, jeżeli strata ta nastąpiła pomimo aktywnego zarządzania zasobami finansowymi przez podmioty wdrażające instrumenty finansowe (w EUR)	0														
40	Wartość inwestycji kapitałowych w odniesieniu do poprzednich lat (w EUR)															
VIII. Postępy w osiąganiu spodziewanego efektu dźwigni z inwestycji dokonywanych w ramach instrumentu finansowego oraz wartość inwestycji i uczestnictwa (art. 46 ust. 2 lit. h) rozporządzenia (UE) nr 1303/2013)																
38	Łączna kwota innych wkładów, poza EFSI, pozyskanych przez instrument finansowy (w EUR)	16 922 261,02														
38.1	Łączna kwota innych wkładów, poza EFSI, zaangażowanych w ramach umowy o finansowanie z podmiotem wdrażającym instrument finansowy (w EUR)	16 922 261,02														
38.1A	Wkład w ramach produktu finansowego EBI zaangażowany w ramach umowy o finansowanie z podmiotem wdrażającym instrument finansowy (dotyczy wyłącznie instrumentów, o których mowa w art. 38 ust. 1 lit. c)) (w EUR)	0														
38.2	Łączna kwota innych wkładów, poza EFSI, wypłaconych na rzecz instrumentu finansowego (w EUR)	0														
38.2A	Wkład w ramach produktu finansowego EBI wypłacony na rzecz instrumentu finansowego (dotyczy wyłącznie instrumentów, o których mowa w art. 38 ust. 1 lit. c)) (w EUR)	0														
38.2.1	w tym wkłady publiczne (w EUR)	0														
38.2.2	w tym wkłady prywatne (w EUR)	0														
38.3	Łączna kwota innych wkładów, poza EFSI, uruchomionych na poziomie ostatecznych odbiorców (w EUR)	0														
38.3A	Wkład w ramach produktu finansowego EBI uruchomiony na poziomie ostatecznych odbiorców (dotyczy wyłącznie instrumentów, o których mowa w art. 38 ust. 1 lit. c)) (w EUR)	0														
38.3.1	w tym wkłady publiczne (w EUR)	0														
38.3.2	w tym wkłady prywatne (w EUR)	0														
39	Spodziewany i osiągnięty efekt dźwigni w odniesieniu do umowy o finansowanie	0														
39.1	Spodziewany efekt dźwigni w przypadku pożyczki/gwarancji/inwestycji kapitałowej lub quasi-kapitałowej innego produktu finansowego w odniesieniu do umowy o finansowanie, według produktów	0														
39.2	Osiągnięty efekt dźwigni na koniec roku sprawozdawczego w przypadku pożyczki/gwarancji/inwestycji kapitałowej lub quasi-kapitałowej innego produktu finansowego, według produktów	0														
IX. Wkład instrumentu finansowego w osiąganie wskaźników danego priorytetu lub środka (art. 46 ust. 2 lit. j) rozporządzenia (UE) nr 1303/2013)																
41	Wskaźnik produktu (kod i nazwa), w który wkład wnosi instrument finansowy	C11 Liczba przedsiębiorstw otrzymujących wsparcie														

