

# Fundusze Europejskie dla Kujaw i Pomorza na lata 2021-2027 (FEKP 2021-2027)

Konferencja otwierająca konsultacje społeczne, Toruń, 27 października 2021 r.

# Fundusze Europejskie dla Kujaw i Pomorza w latach 2007-2027

KUJAWY  
POMORZE



# Cele polityki spójności

Zgodnie z art. 174 Traktatu o funkcjonowaniu UE, Polityka spójności ma za zadanie „zmierzać do zmniejszania dysproporcji między regionami i przeciwdziałać zacofaniu regionów znajdujących się w niekorzystnej sytuacji”.

Jednym z głównych celów polityki spójności jest wzmacnianie spójności gospodarczej, społecznej i terytorialnej”.

Oznacza to, że polityka spójności ma za zadanie promować zbilansowany, bardziej zrównoważony „rozwój terytorialny”, a tym samym zyskać szerszy zakres oddziaływania.

# Polityka Spójności dla kujawsko-pomorskiego w perspektywach 2007-2027

KUJAWY  
POMORZE

## 2007-2013



## 2014-2020



## 2021-2027



■ Kujawsko-Pomorskie (Programy Krajowe)

■ Kujawsko-Pomorskie (RPO WK-P)



# Korzyści wynikające z Polityki Spójności

Inwestycje w ramach polityki spójności przyniosły pozytywne i wymierne rezultaty w postaci nowych miejsc pracy, pozytywnego wpływu na regionalne dysproporcje i wzrostu PKB.

Każdy z regionów i krajów w UE odniósł korzyści z polityki spójności poprzez bezpośrednie efekty inwestycji lub pośrednie, takie jak wzrost wymiany handlowej.



**1 EUR** zainwestowane w ramach polityki spójności w latach 2007-2013 wygenerowało **2,74 EUR** dodatkowego PKB do roku 2023.

# Wpływ polityki spójności na rozwój społeczno-gospodarczy Polski w latach 2004-2019

- Wzrost PKB Polski w latach 2004-2018 był jednym z najszybszych w UE.
- Z dofinansowaniem unijnym powstało prawie pół miliona miejsc pracy, a nakłady inwestycyjne wzrosły niemal o jedną czwartą.
  - Dług publiczny w relacji do PKB spadł o 9 punktów procentowych.
- Łącznie, do końca 2019 roku, na inwestycje przeznaczono prawie 470 mld złotych pozyskanych z UE.

Fundusze unijne są jednak tylko jednym z impulsów do rozwoju społeczno-gospodarczego Polski. Na inwestycje współfinansowane z Funduszy Europejskich przeznaczymy też miliardy z funduszy krajowych - budżetu państwa, budżetu samorządów, firm czy organizacji pozarządowych.

# Środki polityki spójności wykorzystane w województwie kujawsko-pomorskim w latach 2004-2019

Do końca 2019 r. do województwa kujawsko-pomorskiego trafiły środki funduszy strukturalnych i Funduszu Spójności o łącznej wartości 20 764,5 mln zł.

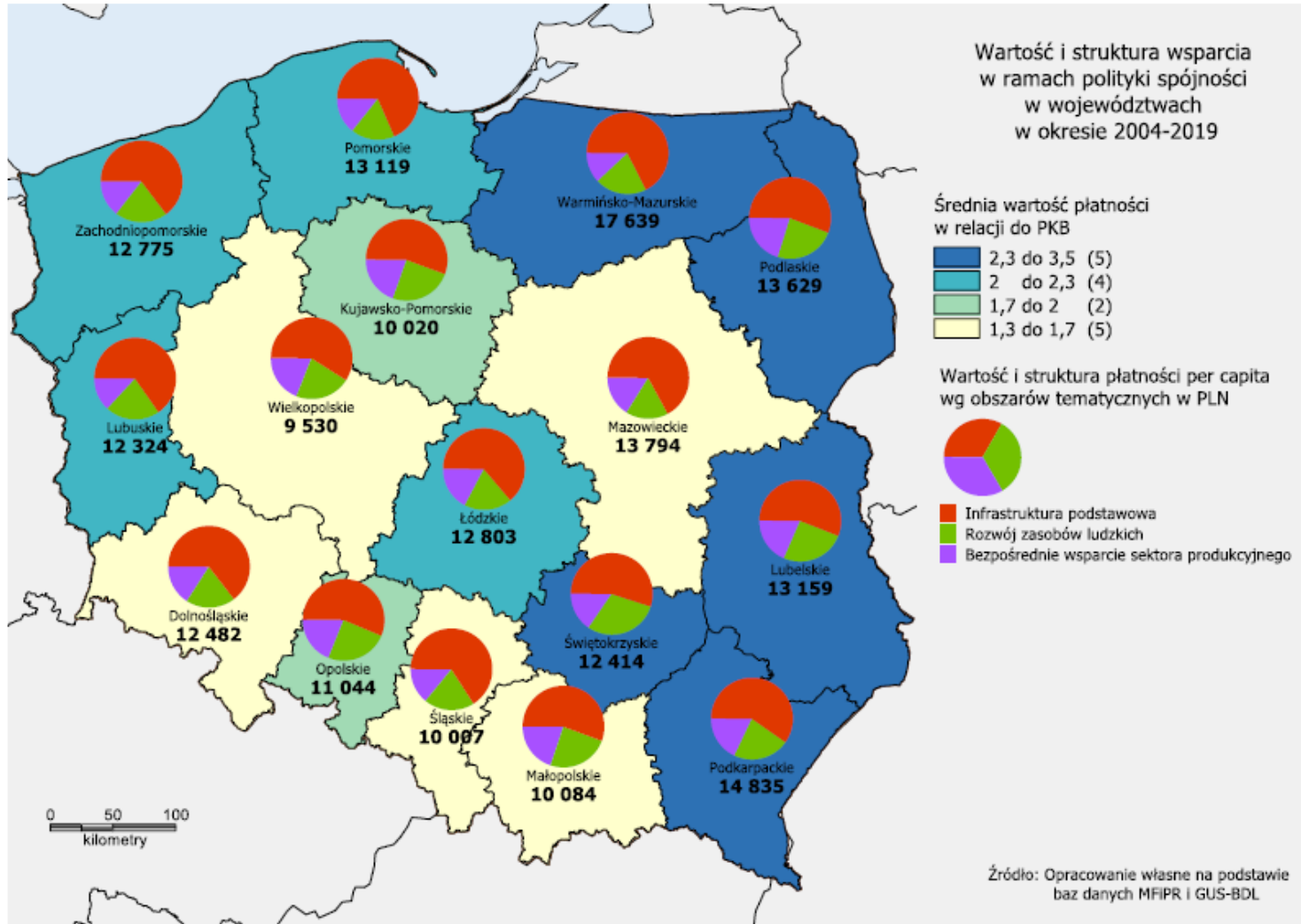
Biorąc pod uwagę środki w ramach polityki spójności (krajowe i regionalne) przypadające na jednego mieszkańca oraz w relacji do PKB, łącznie w latach 2004-2019 wyniosły one w województwie kujawsko-pomorskim odpowiednio 10 020 zł i 1,9% PKB.

W ujęciu per capita kwota ta była niższa od średniej w kraju, natomiast w relacji do PKB równa tej średniej.

Inwestycje finansowane funduszami unijnymi stanowią zauważalną część inwestycji publicznych w województwie kujawsko-pomorskim.

**W 2018 r. ich udział wynosił 40,8% ogółu inwestycji publicznych w tym regionie (przy średniej dla kraju wynoszącej 36,1%).**

# Wpływ polityki spójności na rozwój społeczno-gospodarczy Polski i regionów w latach 2004-2019

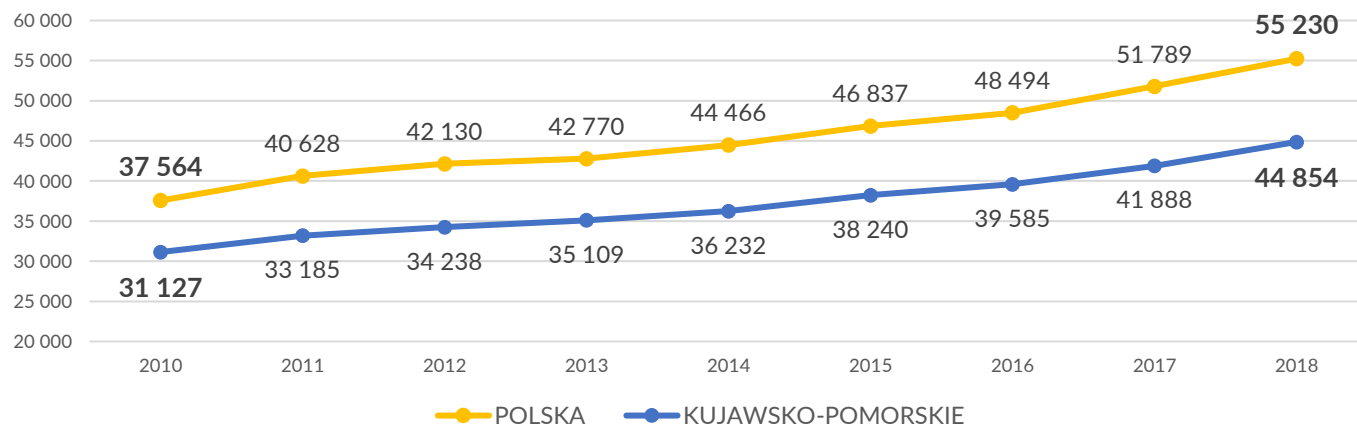


W analizowanym okresie największe wsparcie UE kierowano na projekty z zakresu rozwoju infrastruktury podstawowej (infrastruktura transportowa, energetyka, ochrona środowiska, infrastruktura społeczna). W większości województw wydatki na tę kategorię stanowiły ok. 60% ogółu środków. Pozostałe środki przeznaczano na rozwój zasobów ludzkich i, w nieco mniejszym stopniu, na bezpośrednie wsparcie sektora produkcyjnego.



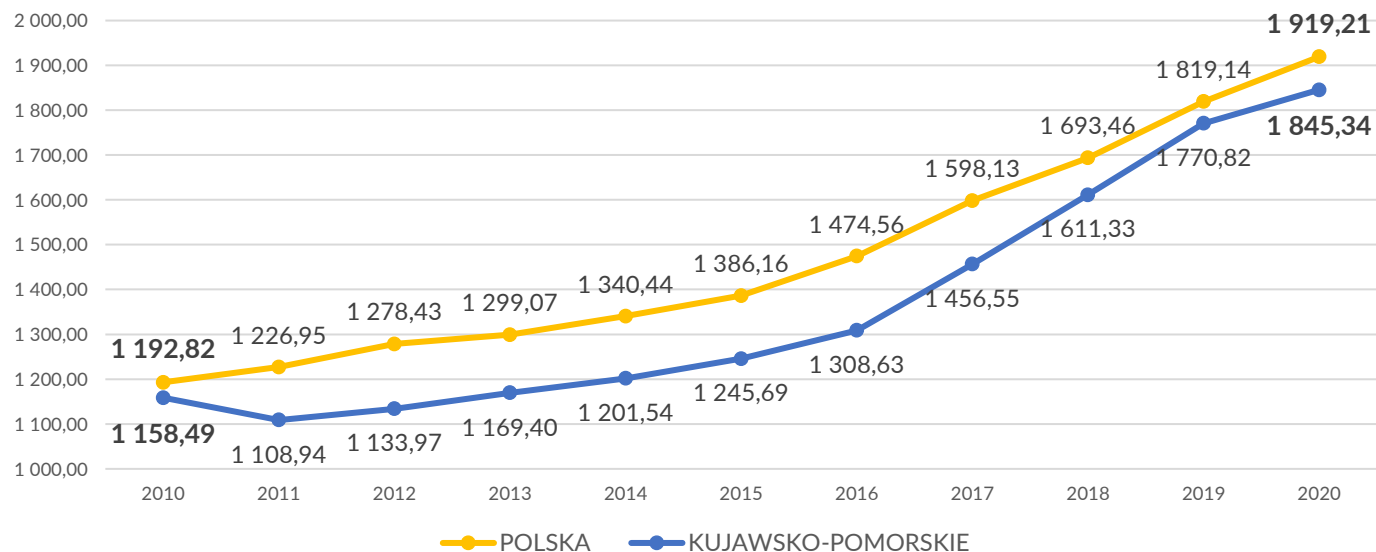
# Korzyści wynikające z Polityki Spójności w latach 2010-2018/2020

## Produkt Krajowy Brutto na 1 mieszkańca (per capita) w PLN



**+13,7 tys. PLN (44,1%)**  
Polska +17,7 tys. PLN (47,0%)

## Przeciętny miesięczny dochód rozporządzalny na 1 osobę (per capita) w PLN




**+686,9 PLN (59,3%)**  
Polska +726,4 PLN (60,9%)

# Korzyści wynikające z Polityki Spójności w latach 2010-2020

## Unemployment rate, 2020

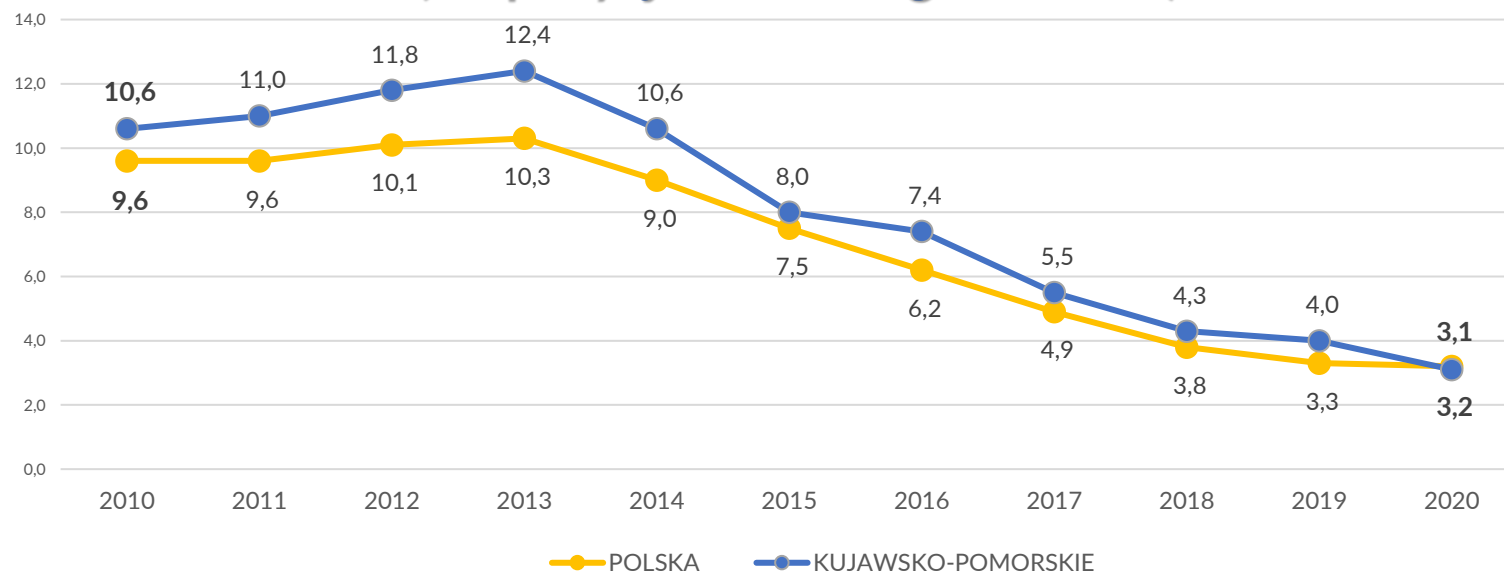
(share of labour force aged 15-74 years, by NUTS 2 regions)



Note: For some regions data are not available due to very low reliability.

## Kujawsko-Pomorskie wśród regionów Unii Europejskiej o najwyższej redukcji bezrobocia w okresie wieloletnim (2010-2020)

(-7,5 p. proc., Polska 6,4 p. proc.)  
(16 pozycja wśród regionów UE)

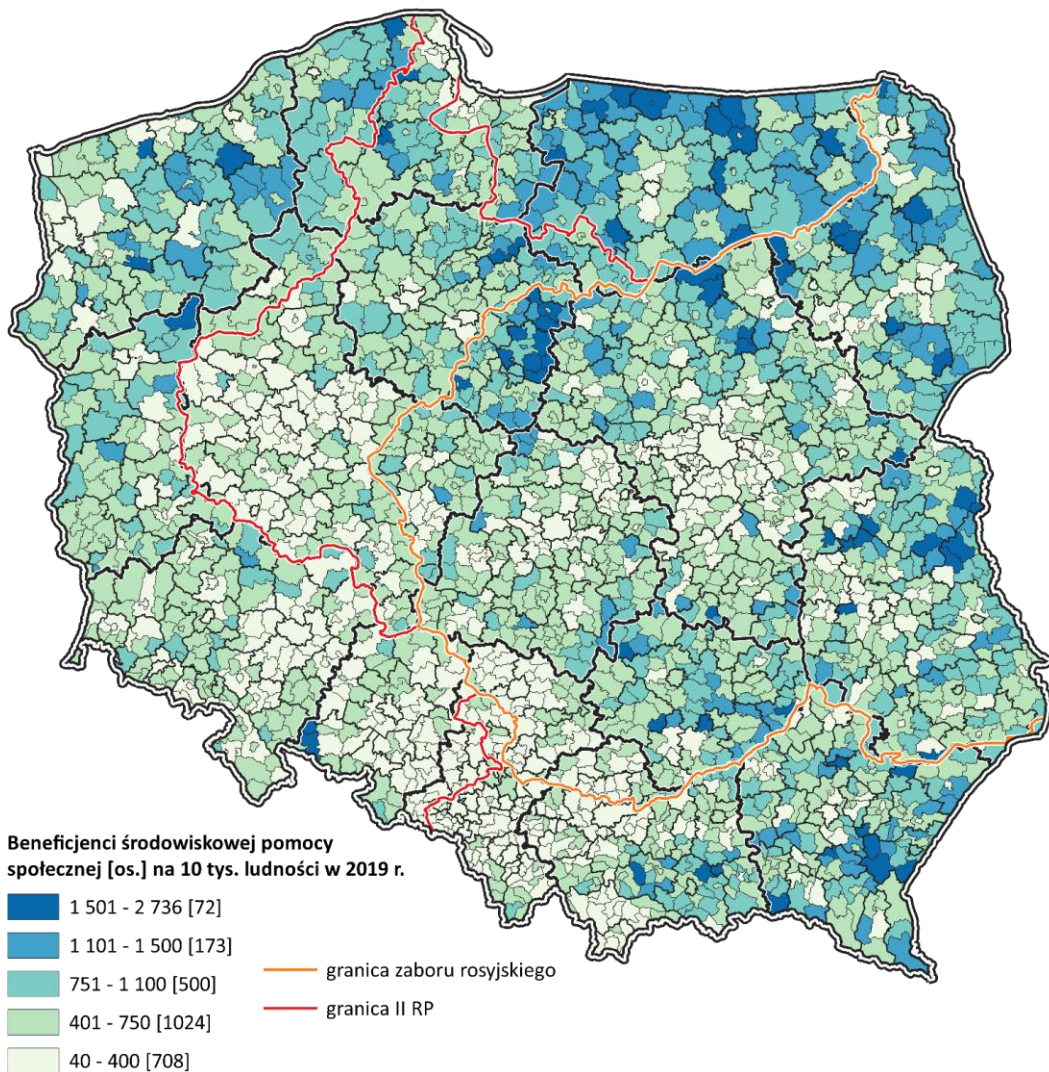
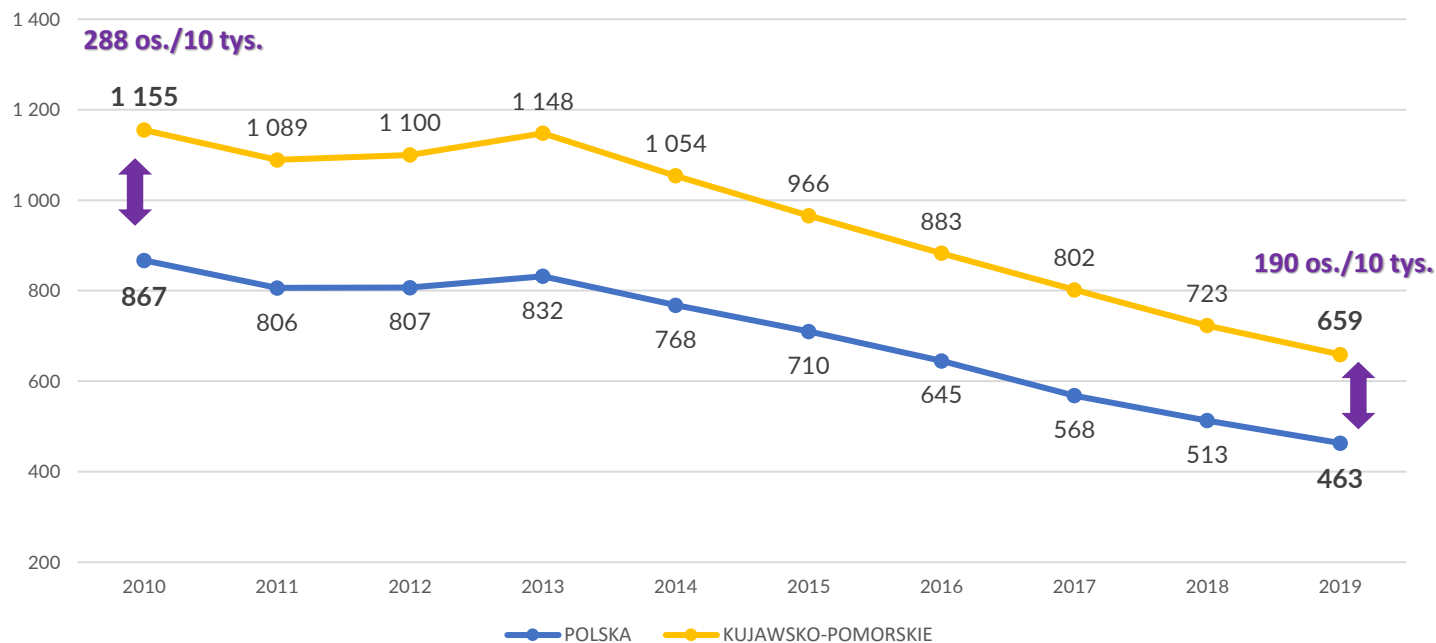




# Korzyści wynikające z Polityki Spójności w latach 2010-2019

Beneficjenci środowiskowej pomocy społecznej na 10 tys. ludności

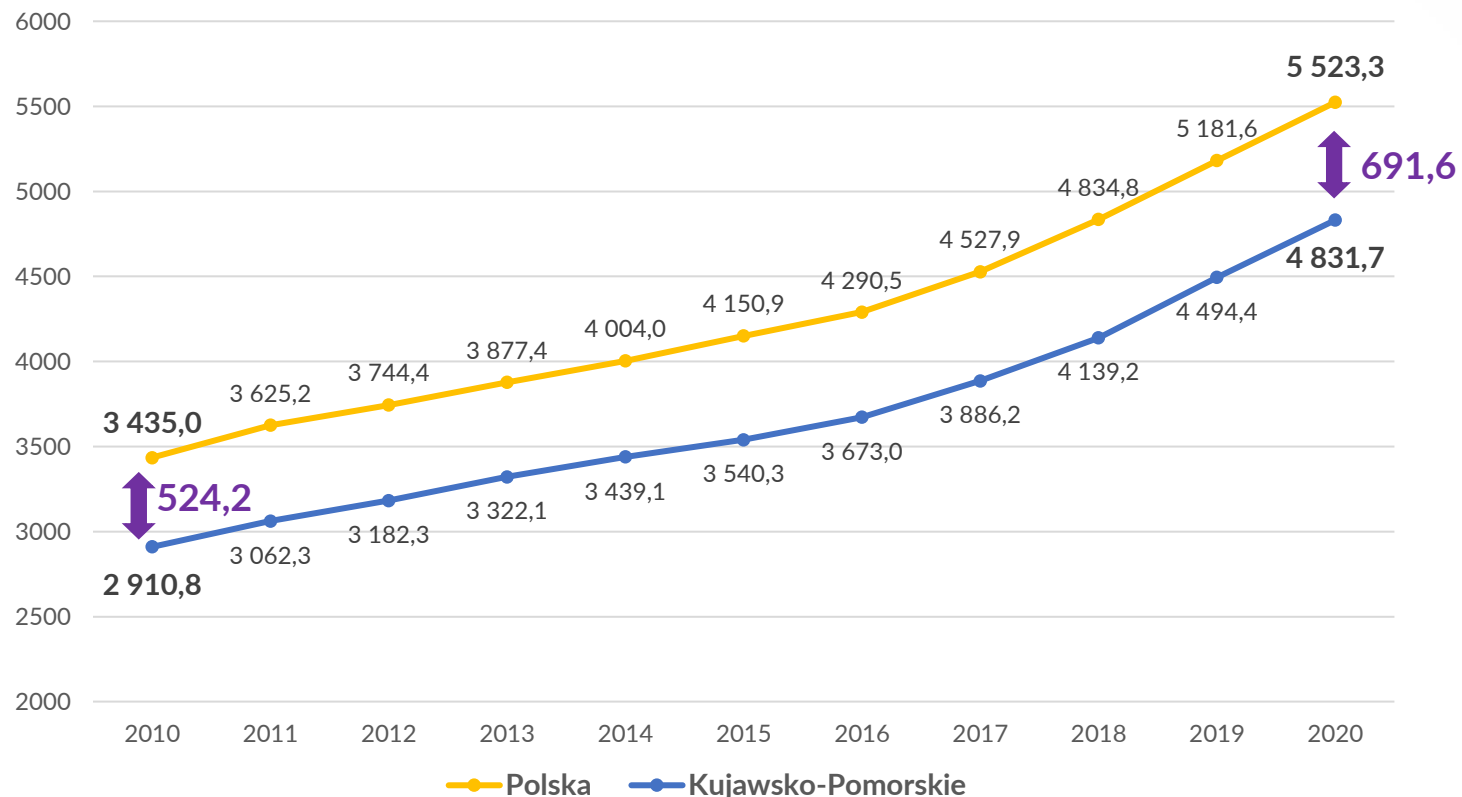
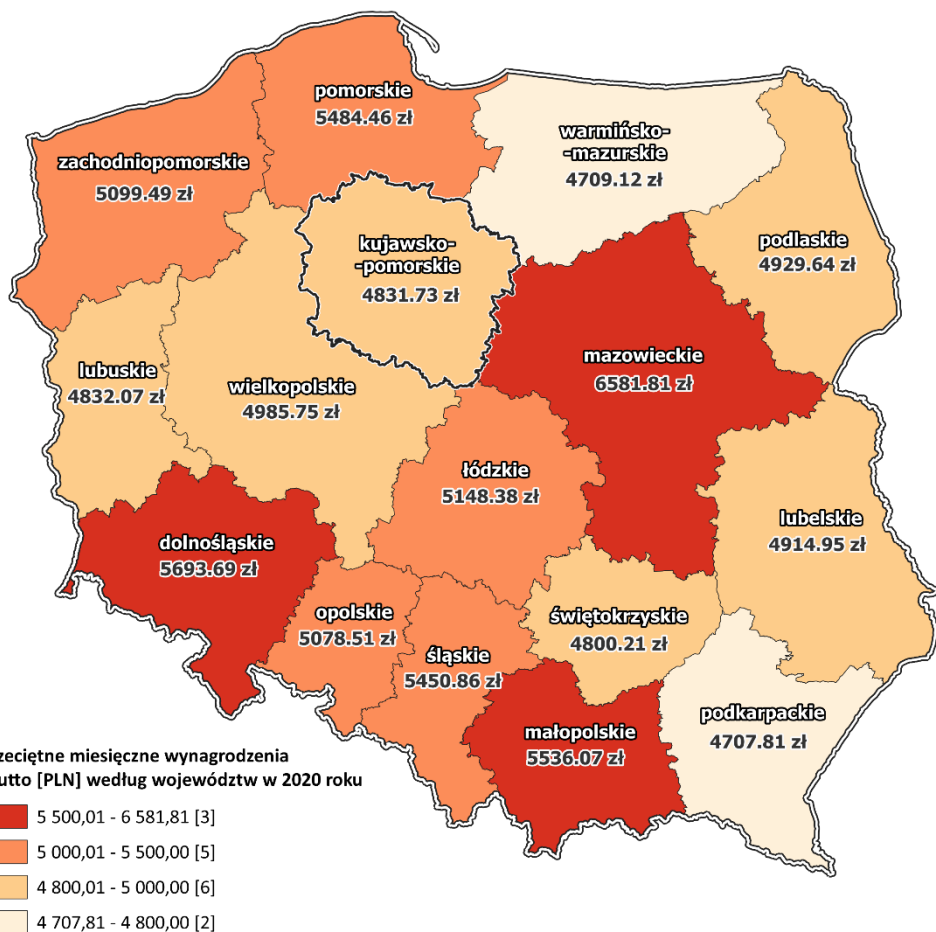
**-496 os./10 tys. (-42,9%) (2010-2019)**  
Polska -404 os./10 tys. (-46,6%)



# Korzyści wynikające z Polityki Spójności w latach 2010-2020

## Przeciętne miesięczne wynagrodzenie brutto w PLN

**+1 921 PLN (66,0%)**  
Polska +2 088 PLN (60,8%)

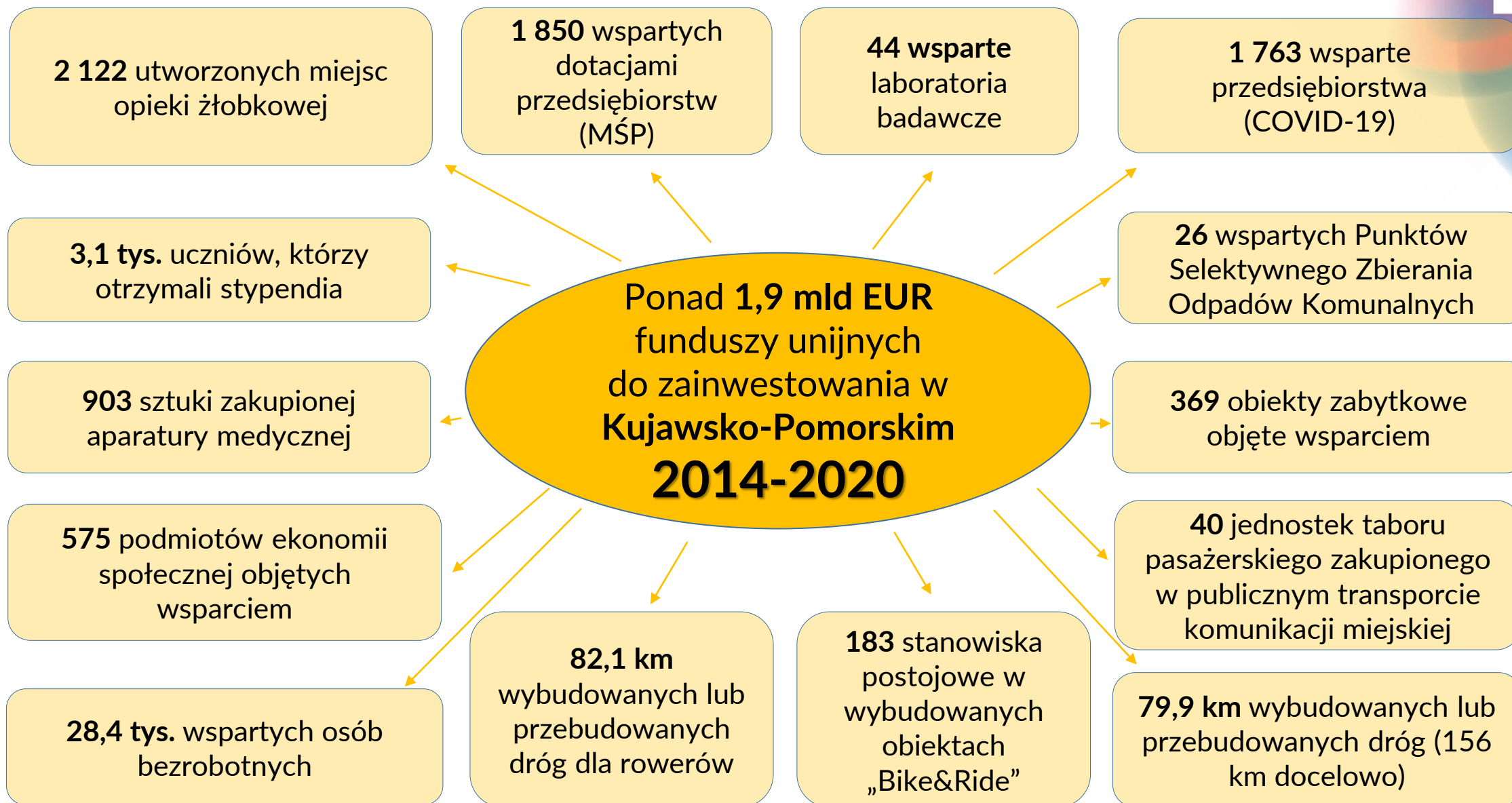




# RPO WK-P w perspektywie 2007-2013



# RPO WK-P w perspektywie 2014-2020\*



# Infrastruktura komunikacyjna 2007-2013



## Trasa Uniwersytecka w Bydgoszczy

Przedsięwzięcie było jednym z projektów kluczowych RPO WKP 2007-2013. Całkowita wartość projektu to 218,4 mln zł dofinansowanie wyniosło 92,7mln zł.

Rewitalizacja linii kolejowej nr 207  
Toruń Wschodni – Malbork etap I obejmujący  
odcinek Chełmża – Grudziądz.

Wartość dofinansowania z RPO WK-P na lata  
2007-2013 wyniosła 64,6 mln zł. Całkowita wartość  
realizowanej inwestycji to 96,9 mln zł.





# Infrastruktura komunikacyjna 2014-2020



Rozbudowa drogi wojewódzkiej Nr 240  
Chojnice-Świecie (16,5 km)

Wartość dofinansowania z RPO WK-P to 52,3 mln zł.

Rewitalizacja linii kolejowej nr 207  
na odcinku Toruń Wschodni - Chełmża

Wartość dofinansowania z RPO WK-P to 123,1 mln zł.





# Infrastruktura komunalna 2007 - 2013

## Gospodarka wodno-ściekowa

W ramach projektu „Uporządkowanie gospodarki wodno-ściekowej na terenie aglomeracji Chocień”  
Zrealizowano zadanie o wartości 7,6 mln zł, przy dofinansowaniu z RPO WK-P w wysokości 4,6 mln zł.



## Oczyszczalnię ścieków

Wartość projektu „Rozbudowa oczyszczalni ścieków w miejscowości Bysław wraz z wykonaniem sieci wodociągowej i kanalizacyjnej w miejscowościach Zamrzenica i Minikowo wyb.” wyniosła 5,7 mln zł., przy dofinansowaniu z RPO WK-P w wysokości 3,5 mln zł.

# Infrastruktura ochrony zdrowia



## 2014 - 2020

Przebudowa i rozbudowa Wojewódzkiego Szpitala Zespolonego im. L. Rydygiera w Toruniu

Wartość dofinansowania z RPO WK-P to 172,5 mln zł.

## 2007 - 2013

Przebudowa, rozbudowa, nadbudowa istniejących obiektów Zespołu Opieki Zdrowotnej w Brodnicy

Wartość dofinansowania z RPO WK-P to 19,9 mln zł.





# Infrastruktura biznesu 2007-2013



## Centrum Nowoczesności „Młyn Wiedzy”

W budynkach dawnych Młynów Toruńskich za 13,5 mln złotych wsparcia z RPO WK-P powstało Centrum Nowoczesności „Młyn Wiedzy”. Wartość projektu to 20,6 mln zł.

## Toruński Inkubator Technologiczny

W kompleksie zabytkowych młynów w którym znajdzie się miejsce dla 200 młodych firm. Dofinansowanie na realizację tego projektu to prawie 9 mln zł.



## Międzynarodowe Centrum Spotkań Młodych w Toruniu

Koszt budowy obiektu to prawie 20,3 miliony złotych zł. Wsparcie w ramach Regionalnego Programu Operacyjnego Województwa Kujawsko-Pomorskiego wyniosło 12,1 miliona złotych zł.

# Infrastruktura B+R 2014-2020



**Monumentum Sonus Visio. Akademickie Centra Przemysłów Kreatywnych Kultury, Sztuki i Ochrony Zabytków**

**Wartość dofinansowania z RPO WK-P wyniosła 38,2 mln zł.**

**Laboratoria nauk technicznych w zakresie innowacyjnych rozwiązań i technologii o kluczowym znaczeniu dla gospodarki województwa kujawsko-pomorskiego**

**Wartość dofinansowania z RPO WK-P wyniosła 34,1 mln zł.**





# Infrastruktura kultury 2007-2013



## 40 lat bydgoskiej Akademii Muzycznej

Urząd Marszałkowski przekazał 6,2 miliona złotych z RPO WK-P 2007-2013 na budowę sal dydaktycznych i wyposażenie budynku akademii przy ulicy Gdańskiej. Gmach został przekazany uczelni w 2007. Projekt „Modernizacja obiektu Akademii Muzycznej w Bydgoszczy wraz z pierwszym wyposażeniem” został dofinansowany kwotą 5,2 miliona złotych. Kolejny milion złotych z RPO trafił na remont elewacji i sali koncertowej, dzięki czemu budynek odzyskał swój XIX-wieczny charakter.

## Zagospodarowanie terenu Jordank na cele kulturalno-kongresowe

Projekt zrealizowany przy wsparciu z RPO WK-P na lata 2007-2013 kwotą 46,9 mln zł. całkowita wartość projektu wyniosła 224,8 mln zł.





# Infrastruktura kultury 2014-2020



**Rewaloryzacja Młyna Rothera w Bydgoszczy  
na cele kulturalno-turystyczne**

**Wartość dofinansowania z RPO WK-P to 10,5 mln zł.**



**Remont, przebudowa i modernizacja Zespołu  
Pałacowo - Parkowego w Więńcu koło  
Włocławka wraz z zagospodarowaniem terenu**

**Wartość dofinansowania z RPO WK-P to 14,9 mln zł.**



# Rozwój społeczny 2014-2020



## Aktywna Mama, aktywny Tata

Projekt dla osób wyłączonych z rynku pracy z powodu sprawowania opieki nad dziećmi do lat 3 lub powracających na rynek pracy. Celem jest zwiększenie aktywności zawodowej 1 000 osób.

Wartość całkowita projektu wynosi 12,9 mln zł, dofinansowanie z RPO WK-P to kwota 10,9 mln zł.

## Pogodna jesień życia na Kujawach i Pomorzu - projekt rozwoju pomocy środowiskowej dla seniorów

Projekt zakłada rozwój niestacjonarnych usług opiekuńczych w różnorodnych formach: usług dziennego opiekuna, wolontariatu oraz pomocy sąsiedzkiej, jak również świadczeń poprzez wykorzystanie m.in. systemu teleopieki.

Wartość całkowita projektu wynosi 17,5 mln zł, dofinansowania z RPO WK-P wynosi 14,9 mln zł.





# Wsparcie edukacji 2014-2020



## Prymus Pomorza i Kujaw

Projekt jest 7-letnim projektem stypendialnym, skierowanym do uczniów szkół gimnazjalnych i ponadgimnazjalnych województwa kujawsko-pomorskiego. Celem projektu jest zapewnienie wsparcia finansowego dla uzdolnionych w zakresie przedmiotów przyrodniczych, informatycznych, języków obcych, matematyki i przedsiębiorczości uczących się w gimnazjach i szkołach ponadgimnazjalnych w regionie.

Wartość całkowita projektu wynosi 20 mln zł, dofinansowania z RPO WK-P wynosi 17 mln zł.

## Unijne Projekty edukacyjne - Erasmus+

W Szkole Podstawowej nr 8 przy ul. Łyskowskiego w Toruniu dzięki wsparciu UE utworzone zostały w roku 2019/2020 trzy nowe sale: pracownia stolarsko-ślusarska, studio muzyczne oraz sala z symulatorem lotów Boeing 737. Wartość dofinansowania UE wszystkich pracowni w szkole to prawie 100 tys. zł.

Wartość całkowita budżetu unijnego projektu Erasmus+ na lata 2014-2020 wynosi 14,7 mld euro.



# Efektywność wydatkowania środków w perspektywie 2007-2013

Dane zaprezentowane 16 marca 2017 roku przez Departament Audytu Środków Publicznych w Ministerstwie Finansów

KUJAWY  
POMORZE



## Wykorzystanie alokacji środków finansowych

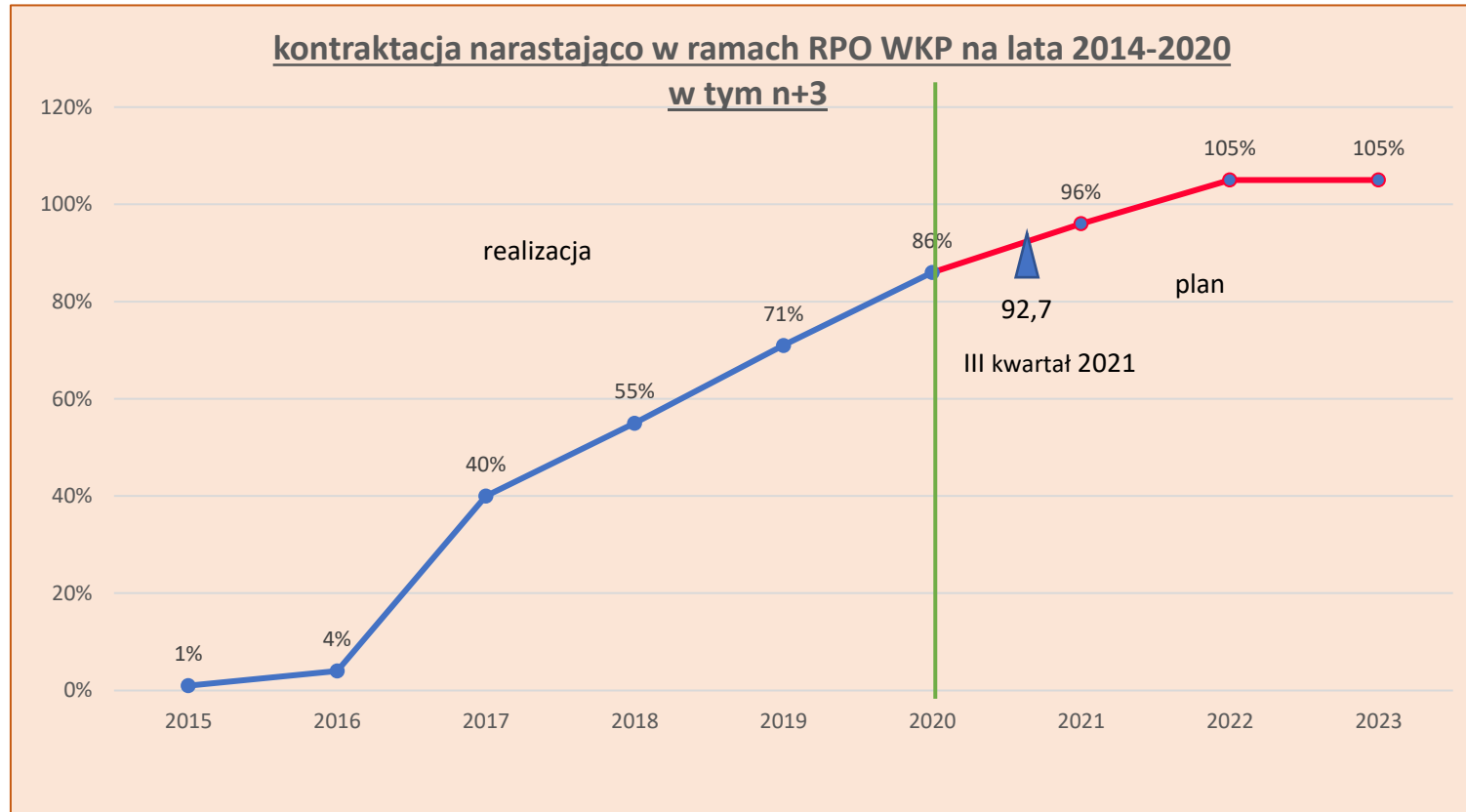
Program Operacyjny	Alokacja
RPO Województwa Kujawsko-Pomorskiego	141,12%
RPO Województwa Lubuskiego	136,32%
RPO Województwa Świętokrzyskiego	135,26%
RPO Województwa Podlaskiego	133,86%
RPO Województwa Dolnośląskiego	133,21%
RPO Województwa Lubelskiego	127,08%
RPO Województwa Łódzkiego	125,99%
RPO Województwa Pomorskiego	119,01%
RPO Województwa Małopolskiego	118,67%
RPO Województwa Wielkopolskiego	118,51%
PO Infrastruktura i Środowisko	118,23%
PO Innowacyjna Gospodarka	117,64%
RPO Województwa Zachodniopomorskiego	117,10%
RPO Województwa Opolskiego	116,27%
PO Rozwój Polski Wschodniej	111,70%
RPO Województwa Podkarpackiego	109,48%
PO Infrastruktura i Środowisko	108,15%
RPO Województwa Mazowieckiego	105,85%
RPO Województwa Śląskiego	105,72%
RPO Województwa Warmińsko-Mazurskiego	103,25%



Krajowa Administracja  
Skarbowa

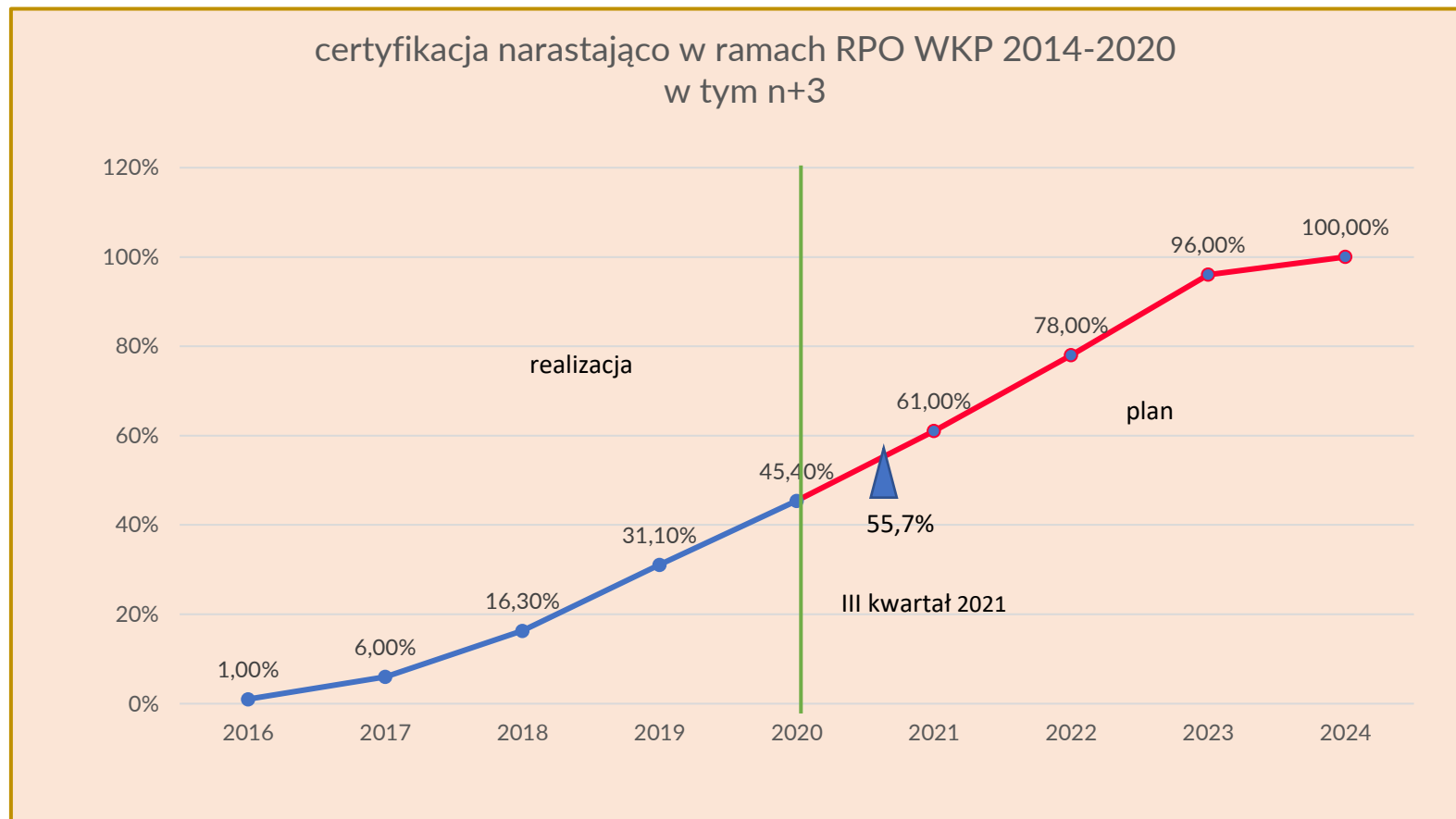


# Wieloletni Plan działań dla RPO 2014-2020



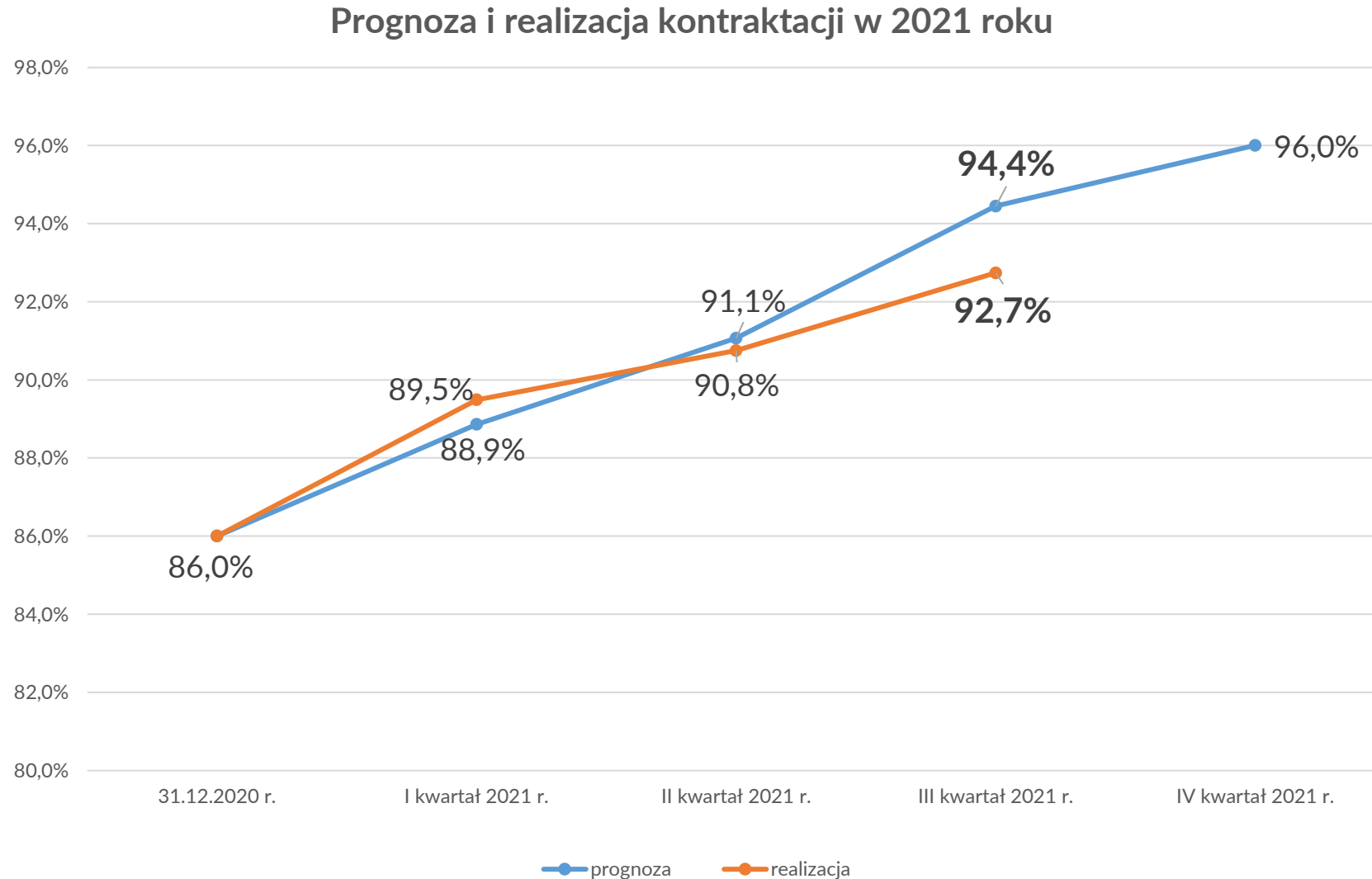


# Wieloletni Plan działań dla RPO 2014-2020



# Plan działań na 2021 rok

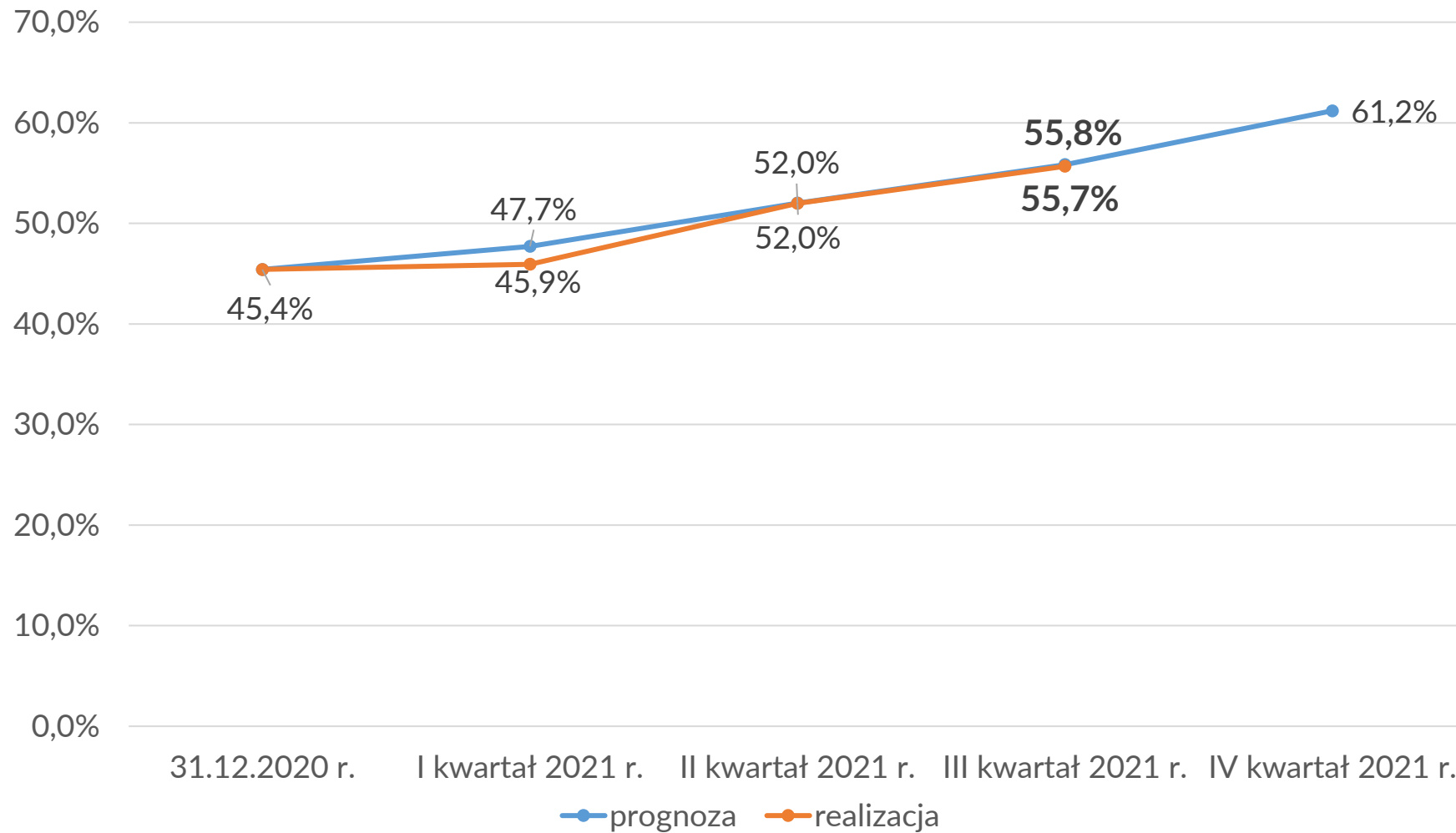
## Prognoza i realizacja kontraktacji w kwartałach w 2021 r.




# Plan działań na 2021 rok

## Prognoza i realizacja certyfikacji w kwartałach w 2021 r.

Prognoza i realizacja certyfikacji w 2021 roku







# Cele rozwojowe województwa

## Cztery obszary działań:

Społeczeństwo

Gospodarka

Przestrzeń

Spójność

## Pięć głównych celów rozwoju:

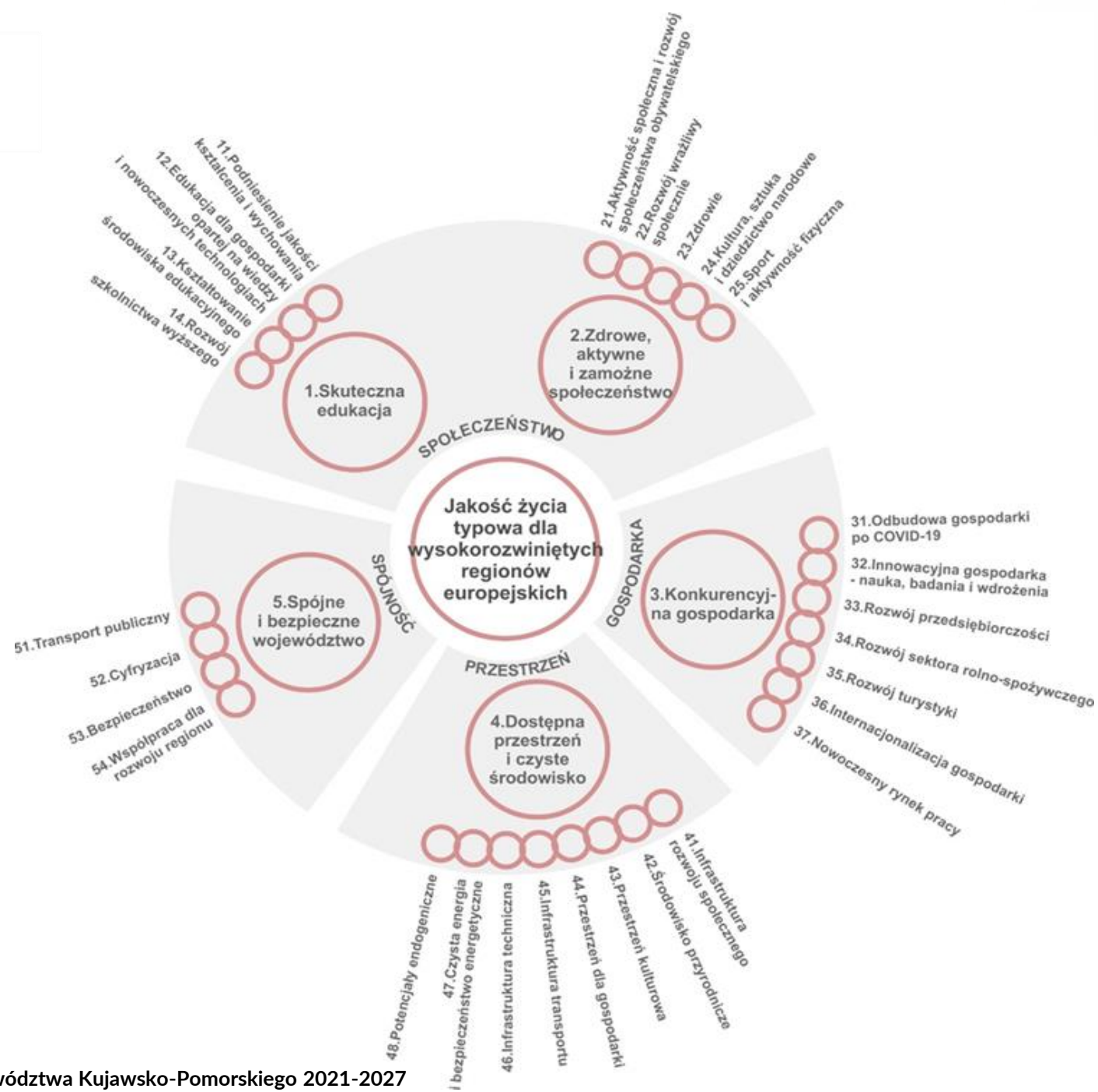

Skuteczna edukacja

Zdrowe, aktywne i zamożne  
społeczeństwo

Konkurencyjna gospodarka

Dostępna przestrzeń i czyste  
środowisko

Spójne i bezpieczne województwo



# Potrzeby rozwojowe województwa


KUJAWY  
POMORZE

## NOWOCZESNA GOSPODARKA

Dywersyfikacja ośrodków rozwoju gospodarczego, wdrożenie wniosków z projektu badawczego Gospostrateg

Koordinacja kujawsko-pomorskiej przestrzeni naukowo-badawczej- Centrum Naukowo-Technologiczne im. J. Czochralskiego

Rozwój centrów logistycznych i dużych centrów inwestycyjnych w miejskich obszarach funkcjonalnych



**STRATEGIA  
PRZYSPIESZENIA 2030+**  
Województwo  
Kujawsko-Pomorskie

Fundusze Europejskie dla Województwa Kujawsko-Pomorskiego 2021-2027

## ŚRODOWISKO I ZMIANY KLIMATU

Zwiększenie zasobów wodnych pod względem ilościowym i jakościowym

Obniżenie emisyjności przez dążenie do zbilansowania wyniku energetycznego

Usprawnienie i integracja transportu publicznego oraz rozwój infrastruktury dróg wodnych

Zachowanie i ochrona zasobów przyrodniczych

Usprawnienie systemu gospodarki odpadowej



# Potrzeby rozwojowe województwa

## SPOŁECZEŃSTWO

Wzmocnienie systemu edukacji powszechnej -uzupełnienie centrów innowacyjnej edukacji w miejskich obszarach funkcjonalnych miast regionalnych i subregionalnych,

Wyrównanie szans rozwoju na obszarach wiejskich i zmarginalizowanych,

Kontynuacja podnoszenia standardów usług medycznych poprzez rozwój infrastruktury, w tym projekty o charakterze innowacyjnym: protonoterapia w leczeniu onkologicznym, teleopieka,

Standaryzacja usług w obszarze opieki społecznej – mapowanie,

Ochrona, konserwacja i promocja dziedzictwa kultury,

Bezpieczeństwo.

# Potrzeby rozwojowe województwa


## PRZESTRZEŃ

Ład przestrzenny

Rewitalizacja - Przywrócenie funkcji społeczno-kulturalnych

Rekultywacja terenów przemysłowych

Kontynuacja koncepcji polityki terytorialnej



**STRATEGIA  
PRZYSPIESZENIA 2030+**  
Województwo  
Kujawsko-Pomorskie

## SPÓJNOŚĆ

Integracja infrastruktury kolejowej z pozostałymi elementami transportu publicznego, elektryfikacja linii kolejowych, modernizacja węzłów przesiadkowych,

Kontynuacja budowy systemu dojazdów do głównych ośrodków wojewódzkich transportem publicznym dla mieszkańców w czasie 60/90 minut.

# Polityka spójności

**Podczas przygotowania Programu wzięto pod uwagę uwarunkowania wynikające z:**

- ✓ Pakietu rozporządzeń EU
- ✓ Umowy Partnerstwa
- ✓ Rekomendacji wypracowanych podczas prac Zespołu ds. programowania perspektywy finansowej 2021-2027
- ✓ Potrzeb zgłoszonych w ankietach kierowanych do samorządów gminnych i powiatowych
- ✓ Uwag zgłoszonych podczas spotkań powiatowych organizowanych w ramach konsultacji SRW
- ✓ Analiz zewnętrznych i wewnętrznych



# Pakiet legislacyjny dla polityki spójności na lata 2021-2027

- **Rozporządzenie Parlamentu Europejskiego i Rady (UE) nr 2021/1060 z dnia 24 czerwca 2021 r.** ustanawiające wspólne przepisy dotyczące Europejskiego Funduszu Rozwoju Regionalnego, Europejskiego Funduszu Społecznego Plus, Funduszu Spójności, Funduszu na rzecz Sprawiedliwej Transformacji i Europejskiego Funduszu Morskiego, Rybackiego i Akwakultury, a także przepisy finansowe na potrzeby tych funduszy oraz na potrzeby Funduszu Azylu, Migracji i Integracji, Funduszu Bezpieczeństwa Wewnętrznego i Instrumentu Wsparcia Finansowego na rzecz Zarządzania Granicami i Polityki Wizowej (dalej zwane „rozporządzeniem ogólnym”),
- **Rozporządzenie Parlamentu Europejskiego i Rady (UE) nr 2021/1058 z dnia 24 czerwca 2021 r.** w sprawie Europejskiego Funduszu Rozwoju Regionalnego i Funduszu Spójności (zwane dalej „rozporządzeniem ws. EFRR i Funduszu Spójności”),
- **Rozporządzenie Parlamentu Europejskiego i Rady (UE) nr 2021/1057 z dnia 24 czerwca 2021 r.** ustanawiające Europejski Fundusz Społeczny Plus (EFS+) oraz uchylające rozporządzenie (UE) nr 1296/2013 (zwane dalej „rozporządzeniem ws. EFS+”),

# Umowa Partnerstwa

Każde państwo członkowskie przygotowuje umowę partnerstwa, w której określa strategiczne kierunki programowania i ustalenia dotyczące skutecznego i efektywnego korzystania z EFRR, EFS+, Funduszu Spójności, FST i EFMRA na okres od dnia 1 stycznia 2021 r. do dnia 31 grudnia 2027 r.

Ostatni Projekt Umowy Partnerstwa dla realizacji polityki spójności 2021-2027 w Polsce został przyjęty przez Komitet Rady Ministrów ds. Europejskich.

Kolejnym krokiem będzie skierowanie dokumentu pod obrady Komitetu Stałego RM oraz Radę Ministrów.

Zgodnie z założeniami, proces ten powinien być zakończony w październiku br.

Następnie przyjęty projekt zostanie przekazany formalnie do KE.

# Harmonogram prac nad FEKP 2021-2027

L.p.	Kluczowe etapy	Harmonogram
1	Przygotowanie wstępnego zarysu FEKP (pismo MIR DSR-Va.78.3.2019.IS z 28.02.2019 r.)	3 lipca 2019
2	Spotkania z KE / Spotkania grup roboczych przy MFiPR	wrzesień 2019 – grudzień 2020
3	Konsultacje społeczne projektu Umowy Partnerstwa	styczeń-luty 2021
4	Prace podzespołów ds. przygotowania nowej perspektywy	2019/2021
5	Zatwierdzenie pierwszego projektu FEKP	22 września 2021
6	Zatwierdzenie Umowy Partnerstwa przez Radę Ministrów i przesłanie UP do Komisji Europejskiej	październik 2021
7	Konsultacje społeczne FEKP	październik-listopad 2021
8	Nabór na projekty w trybie niekonkurencyjnym, w tym strategiczne	listopad 2021
9	Rozpoczęcie prac nad Szczegółowym Opisem Priorytetów	listopad/grudzień 2021
10	Opinia MFiPR dot. zgodności FEKP z UP	Styczeń 2022
11	Przygotowanie ostatecznego projektu FEKP	grudzień 2021/styczeń 2022
12	Przesłanie FEKP do KE	styczeń 2022
13	Rozpoczęcie negocjacji z KE	luty 2022
14	Przyjęcie FEKP przez KE	kwiecień 2022
15	Rozpoczęcie wdrażania Programu	lipiec 2022

3 miesiące na  
wysłanie  
Programu do KE





# Alokacja Programu

1 753 423 961

74,93%

**EFRR**

1 313 858 255

25,07%

**EFS**

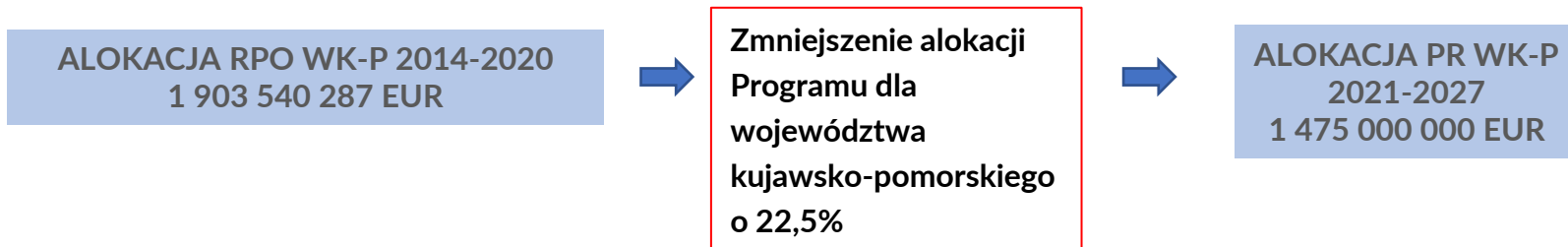
439 565 706

# Podstawy złożenia skargi do KE

- sposób prowadzenia negocjacji „Kontraktu Programowego” oraz dokonania alokacji środków z „rezerwy programowej”, obejmujących kwotę 7,1 mld euro
- jednostronne narzucenie przez stronę rządową określonej metodologii podziału środków w ramach „rezerwy programowej”
- nieuwzględnienie żadnych z propozycji Województwa oraz dokonanie podziału środków w sposób arbitralny
- brak odniesienia się w sposób merytoryczny do wniosków i argumentów Województwa w zakresie podziału środków i wniosków do Kontraktu Programowego.

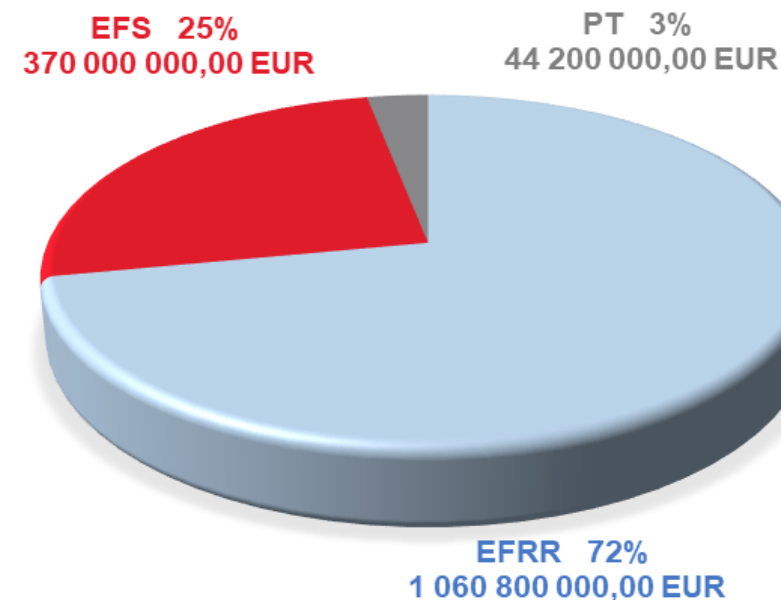
# Alokacja podstawowa dla Programu Regionalnego Fundusze Europejskie dla Województwa Kujawsko-Pomorskiego na lata 2021-2027

bez rezerwy programowej



Metodologia podziału alokacji na regiony

	Wskaźnik
	Ludność
	PKB per capita
	Ubytek ludności
CP1	Nakłady na B+R na mieszkańca
CP2	Emisja zanieczyszczeń pyłowych przez zakłady szczególnie uciążliwe
CP3	WMDT: kolejowy pasażerski
CP4	Stopa bezrobocia BAEL osób w wieku 50+
CP5	Organizacje według głównej dziedziny działalności (rozwój lokalny)





# Rezerwa programowa propozycja MFiPR – 23.06.2021

## Rezerwa 7,1 mld euro

1/ **Safety Net** – 470 mln euro na wyrównanie dla regionów: Dolny Śląsk, Wielkopolska, Stołeczny Warszawski, Małopolska

### **Pozostaje 6,63 mld euro**

2/ WSKAŹNIKI OGÓLNE I CP (65%)

- liczba ludności 2019 (osoby)
- PKB per capita 2019-2018 (zł/os.)

CP 1 - nakłady inwestycyjne w przedsiębiorstwach 2017-2019

- absolwenci uczelni na 10 tys. ludności

CP2 - różnica pomiędzy odsetkiem ludności korzystającej z wodociągu i z kanalizacji 2019 r. w %

- odpady zebrane selektywnie w relacji do ogółu odpadów w 2019 r. w %

CP3 - drogi publiczne na 100 km<sup>2</sup> w 2019 r. w km

- wypadki drogowe na 100 tys. ludności 2017-2019

CP 4 - liczba miejsc w przedszkolach na 1000 dzieci w grupie wieku 3-6 lat 2019

- stopa bezrobocia 2017-2019

CP5 - długość ścieżek rowerowych na 100 km<sup>2</sup> 2019

- nakłady inwestycyjne w sektorze publicznym na mieszkańca 2017-2019

3/ Obszary zmarginalizowane (liczba ludności zamieszkującej te obszary w województwie – OSI 35% kwoty)

4/ **Wynik negocjacji – 90-110 % kwoty wynikającej z metodologii.**

Wg. tej metodologii kujawsko-pomorskie otrzyma z rezerwy programowej 278 mln EUR o 213 mln EUR mniej niż według metodologii podziału alokacji podstawowej i ok 250 mln EUR mniej wg Metodologii berlińskiej.

## Procedura *safety net*

Polega ona na powiększeniu alokacji bazowej regionu lepiej rozwiniętego: stołeczny warszawski; regionów w okresie przejściowym tj. dolnośląskiego i wielkopolskiego, jak również zastosowaniu tej procedury w odniesieniu do regionu małopolskiego

Korekta dokonana w ramach tej procedury doprowadziła do nieuzasadnionego wsparcia regionów względnie lepiej rozwiniętych kosztem regionów słabiej rozwiniętych

- co wprost zaprzecza celom funduszy z polityki spójności i powiększa dysproporcje pomiędzy regionami

## Obszary zmarginalizowane

- Podwójne finansowanie tych regionów które w ramach programu Polska Wschodnia uzyskują wsparcie w tym zakresie pomimo wskaźnika korygującego,

## Arbitralność decyzji o przyznaniu alokacji

- Niezależnie od wyników przeprowadzonego wyliczenia w ramach metodologii ostatecznie o przyznaniu alokacji zdecydowała arbitralna decyzja Ministra przydzielając uznaniowo środki regionom w zakresie 90%-110% alokacji podstawowej + kwot rezerwy wynikającej z metodologii.



# Etapy i wynik zastosowanej metodologii

	alokacja podstawowa 2021-2027	safety net- 1 etap	rezerva wynikająca ze wskaźników i OSI -2 etap	łącznie rezerwa po 2 etapach	alokacja podstawowa + rezerwa po 2 etapach	alokacja po decyzji Ministra - 3 etap	zastosowany mechanizm % na 3 etapie- negocjacje	rezerwa otrzymana	różnica między rezerwą po 2 etapach i 3 etapie
Dolnośląskie	869 806 900	143 839 065	507 778 030	651 617 095	1 521 423 995	1 673 416 820	109,99%	803 609 920	151 992 825
Kujawsko-Pomorskie	1 474 955 099		467 054 665	467 054 665	1 942 009 764	1 753 423 961	90,29%	278 468 862	-188 585 803
Lubelskie	1 768 493 555		492 108 371	492 108 371	2 260 601 926	2 272 912 292	100,54%	504 418 737	12 310 366
Lubuskie	736 025 994		221 622 743	221 622 743	957 648 737	861 468 297	89,96%	125 442 303	-96 180 440
Łódzkie	1 630 748 417		452 496 206	452 496 206	2 083 244 623	2 291 959 172	110,02%	661 210 755	208 714 549
Małopolska	1 541 184 668	185 744 915	592 951 755	778 696 670	2 319 881 338	2 320 280 381	100,02%	779 095 713	399 043
Mazowieckie	1 669 715 863	112 100 000	438 446 436	550 546 436	2 220 262 299	2 009 926 510	90,53%	340 210 647	-210 335 789
Opolskie	763 473 952		259 930 123	259 930 123	1 023 404 075	920 999 577	89,99%	157 525 625	-102 404 498
Podkarpackie	1 660 657 703		451 350 440	451 350 440	2 112 008 143	2 181 366 023	103,28%	520 708 320	69 357 880
Podlaskie	991 666 206		255 577 857	255 577 857	1 247 244 063	1 251 205 913	100,32%	259 539 707	3 961 850
Pomorskie	1 128 859 135		393 209 497	393 209 497	1 522 068 632	1 674 092 590	109,99%	545 233 455	152 023 958
Śląskie	2 364 570 439		605 906 141	605 906 141	2 970 476 580	2 792 340 098	94,00%	427 769 659	-178 136 482
Świętokrzyskie	1 105 733 071		290 560 868	290 560 868	1 396 293 939	1 403 141 203	100,49%	297 408 132	6 847 264
Warmińsko-Mazurskie	1 228 441 281		353 266 770	353 266 770	1 581 708 051	1 731 096 820	109,44%	502 655 539	149 388 769
Wielkopolskie	1 069 945 023	32 647 865	444 013 600	476 661 465	1 546 606 488	1 670 869 290	108,03%	600 924 267	124 262 802
Zachodniopomorskie	1 310 503 952		403 726 500	403 726 500	1 714 230 452	1 611 209 396	93,99%	300 705 444	-103 021 056
	<b>21 314 781 258</b>	<b>474 331 845</b>	<b>6 630 000 000</b>	<b>7 104 331 845</b>	<b>28 419 113 103</b>	<b>28 419 708 343</b>			

# Polityka terytorialna (PT) w perspektywie 2021-2027

## I - III poziom



## IV poziom



## I poziom

- Stołeczny Obszar Rozwojowy (SOR)

## II poziom

- Miejski Obszar Funkcjonalny Bydgoszczy (ZIT BOF)

- Miejski Obszar Funkcjonalny Torunia (ZIT TOF)

## III poziom

- Miejski Obszar Funkcjonalny Włocławka (ZIT WOF)

- Miejski Obszar Funkcjonalny Grudziądz (ZIT GOF)

- Miejski Obszar Funkcjonalny Inowrocławia (ZIT IOF)

## IV poziom

- Obszar Prowadzenia Polityki Terytorialnej (**19** obszarów OPPT - IIT)

## V poziom

- Rozwój Lokalny Kierowany przez Społeczność (RLKS)

# Polityka terytorialna (PT) w perspektywach 2014-2020 i 2021-2027



Alokacja dedykowana dla PT (bez RLKS) w perspektywie 2014-2020  
**410 657 094,26 EUR** – 21,6% alokacji RPO (**per capita 195,70 EUR**),  
 przy alokacji programu wynoszącej 1 903 540 287 EUR

- Wartość alokacji dla ZIT - **166 790 732,07 EUR**
- Wartość alokacji dla OSI - **75 391 410,97 EUR**
- Wartość alokacji dla ORSG – **168 474 951,22 EUR**

Alokacja dedykowana dla PT (bez RLKS) w perspektywie 2021-2027  
**371 705 047,17** – 21,2% alokacji RPO (**per capita 180,2694 EUR**),  
 przy alokacji programu (FE KP) wynoszącej 1 753 423 961 EUR

- II poziom Polityki Terytorialnej
- III poziom Polityki Terytorialnej
- IV poziom Polityki Terytorialnej

**1-17** Granica i zasięgi realizacji dla Obszarów Rozwoju Społeczno-Gospodarczego powiatów

- |   |                                   |                                 |
|---|-----------------------------------|---------------------------------|
| 1 - ORSG Powiatu Aleksandrowskiego      | 7 - ORSG Powiatu Lipnowskiego     | 13 - ORSG Powiatu Świeckiego    |
| 2 - ORSG Powiatu Brodnickiego           | 8 - ORSG Powiatu Mogileńskiego    | 14 - ORSG Powiatu Tucholskiego  |
| 3 - ORSG Powiatu Chełmińskiego          | 9 - ORSG Powiatu Nakelskiego      | 15 - ORSG Powiatu Wąbrzeskiego  |
| 4 - ORSG Powiatu Golubsko-Dobrzyńskiego | 10 - ORSG Powiatu Radziejowskiego | 16 - ORSG Powiatu Włocławskiego |
| 5 - ORSG Powiatu Grudziądzkiego         | 11 - ORSG Powiatu Rypińskiego     | 17 - ORSG Powiatu Żnińskiego    |
| 6 - ORSG Powiatu Inowrocławskiego       | 12 - ORSG Powiatu Sępoleńskiego   |                                 |

**A-C** Zasięgi realizacji strategii dla Obszarów Strategicznej Interwencji miast: Grudziądz, Inowrocław i Włocławek

A - OSI Grudziądz      B - OSI Inowrocław      C - OSI Włocławek

**|||** Zasięgi realizacji strategii dla ORSG i OSI

**■** Zintegrowane Inwestycje Terytorialne

**—** Granice gmin





URZĄD MARSZAŁKOWSKI  
WOJEWÓDZTWA  
KUJAWSKO-POMORSKIEGO  
W TORUNIU

KUJAWY  
POMORZE

# Dziękuję za uwagę.

**kujawsko-pomorskie**

*Lubię tu być*