

Proces wyboru nowej LGD



KROK

1

Rejestracja i założenie stowarzyszenia



- siedziba w miejscowości położonej w województwie, którego obszar jest objęty LSR;
- stosuje się przepisy ustawy z dnia 7 kwietnia 1989 r. - Prawo o stowarzyszeniach (Dz. U. z 2019 r. poz. 713), tj. m. in.:
 - Stowarzyszenie podlega obowiązkowi wpisu do Krajowego Rejestru Sądowego,
 - Osoby w liczbie co najmniej siedmiu, zamierzające założyć stowarzyszenie, uchwalają statut stowarzyszenia oraz wybierają komitet założycielski albo władze stowarzyszenia.

Dodatkowe wymogi nakłada również ustawa RLKS:

- członkami zwyczajnymi LGD mogą być osoby fizyczne i osoby prawne, w tym jednostki samorządu terytorialnego, z wyłączeniem województw;
- nadzór nad LGD sprawuje marszałek województwa;
- LGD, w zakresie określonym w jej statucie, może prowadzić działalność gospodarczą służącą realizacji LSR;
- LGD jest obowiązana posiadać organ (chyba że w statucie LGD przewidziano, że zadania te należą do właściwości zarządu), do którego właściwości należy:
 - wybór operacji, które mają być realizowane w ramach LSR,
 - ustalenie kwoty wsparcia.

KONKURENCYJNOŚĆ - w związku z umożliwieniem ubiegania się o wsparcie przygotowawcze NOWYM PODMIOTOM oraz LGD obecnie realizującym swoje LSR, może dojść do sytuacji, w której na obszarze danej gminy będzie opracowywanych więcej niż jedna LSR. Uchylona zostanie regulacja w zakresie ograniczenia do jednej LSR na obszarze danej gminy. **Uwaga!** finalnie, w konkursie na wybór LSR, na danym obszarze będzie mogła być wybrana i realizowana tylko jedna LSR.

KROK 2

Ubieganie się o wsparcie przygotowawcze



Warunki wyboru we wsparciu przygotowawczym:

- Członkowie lub podmioty, które zobowiązały się do współpracy z każdej gminy to co najmniej:
 - 1 przedstawiciel lokalnych partnerów społecznych,
 - 1 przedstawiciel lokalnych partnerów gospodarczych,
 - 1 przedstawiciel publicznych interesów;

Przedstawiciele publicznych interesów to m. in.:

- Przedstawiciele / członkowie władz lokalnych, w tym wójt, burmistrz, radny
- Powiatowe zespoły doradztwa rolniczego
- Sołtys
- Nadleśnictwo
- Leśnictwo
- Gminne ośrodki kultury i inne gminne instytucje i jednostki kultury
- Gminny ośrodek pomocy społecznej
- Gminny zakład komunalny
- Gminny zakład gospodarki mieszkaniowej
- Przychodnia/zakład opiekuńczo leczniczy
- Gminne centra sportu i rekreacji
- Biblioteka publiczna
- Dom pomocy społecznej
- Ośrodki wsparcia, ośrodki interwencji kryzysowej, szkolno-wychowawcze
- Pogotowie opiekuńcze
- Dom dziecka
- Straż Miejska
- Koła łowieckie
- Publiczne muzea, galerie sztuki
- Publiczne szkoły, przedszkola

Lokalni partnerzy gospodarczy:

- Przedsiębiorcy

Lokalni partnerzy społeczni:

- Osoby fizyczne
- Organizacje pozarządowe

- Członkowie, z wyjątkiem gmin, nie mogą oraz nie mogli być do 31 grudnia 2020 r. członkami innych wnioskodawców (warunek nie dotyczy LGD realizujących LSR w ramach PROW 2014-2020);
- Gmina może być jednocześnie członkiem kilku LGD (choć w konsekwencji tylko jedna LGD zostanie wybrana);
- Brak konieczności na etapie wsparcia przygotowawczego posiadania biura LGD oraz brak konieczności zatrudniania pracowników;
- obszar LSR jest spójny terytorialnie i nie stanowi przeszkody w spójności terytorialnej obszaru LSR wybranego i realizowanego w ramach PROW 2014-2020, jeżeli obszar ten jest objęty wnioskiem o przyznanie pomocy innego wnioskodawcy.

Na etapie wnioskowania o wsparcie przygotowawcze należy przygotować:



- Plan włączenia społeczności, który zakłada:
 - przygotowanie LSR z udziałem lokalnej społeczności, w tym przeprowadzenie konsultacji społecznych
 - co najmniej jedno spotkanie na obszarze każdej z gmin planowanej do objęcia LSR poświęcone w szczególności analizie potrzeb rozwojowych i potencjału danego obszaru, a także celów strategii, w tym wymiernych celów końcowych dotyczących rezultatów, oraz odnośnych planowanych działań – odbywające się wg określonego harmonogramu
 - stworzenie i prowadzenie strony internetowej tej LGD
- Opis procesu tworzenia LSR
 - ukierunkowanie na zagadnienia dotyczące innowacyjności, cyfryzacji, środowiska i klimatu, zmian demograficznych ze szczególnym uwzględnieniem starzenia się społeczeństwa oraz wyludniania obszaru, partnerstwa w realizacji LSR, w szczególności poprzez wspólną realizację przedsięwzięć i projektów
- Opis obszaru planowanego do objęcia LSR, w tym opis jego spójności
 - planowany obszar nie może zaburzyć spójności terytorialnej obszaru LSR wybranego i realizowanego w ramach PROW 2014-2020, jeżeli obszar ten jest objęty wnioskiem o przyznanie pomocy innego wnioskodawcy
 - wykaz gmin

Wysokość pomocy

74 000 zł podzielone na 2 transze

- Pierwsza transza (miesiąc od podpisania umowy na złożenie wniosku o płatność) to 70% tej kwoty po przedstawieniu samorządowi województwa informacji o miejscach i terminach spotkań w ramach planu włączenia społeczności i stworzeniu strony internetowej
- Druga transza 30% po zakończeniu operacji, tj. przygotowaniu LSR, która spełnia warunki dostępu w konkursie na wybór LSR

Co trzeba zrobić, aby rozliczyć wsparcie przygotowawcze?

- Zrealizować plan włączenia społeczności
- Zrealizować zaplanowany proces tworzenia LSR
- Przygotować LSR, która spełnia warunki dostępu w konkursie na wybór LSR



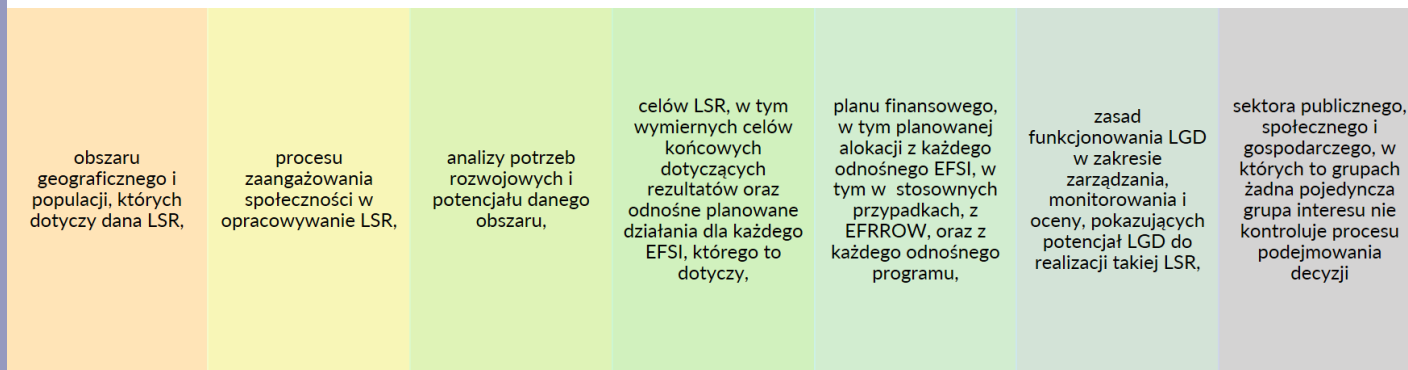
KROK 3

Ubieganie się o wybór LSR

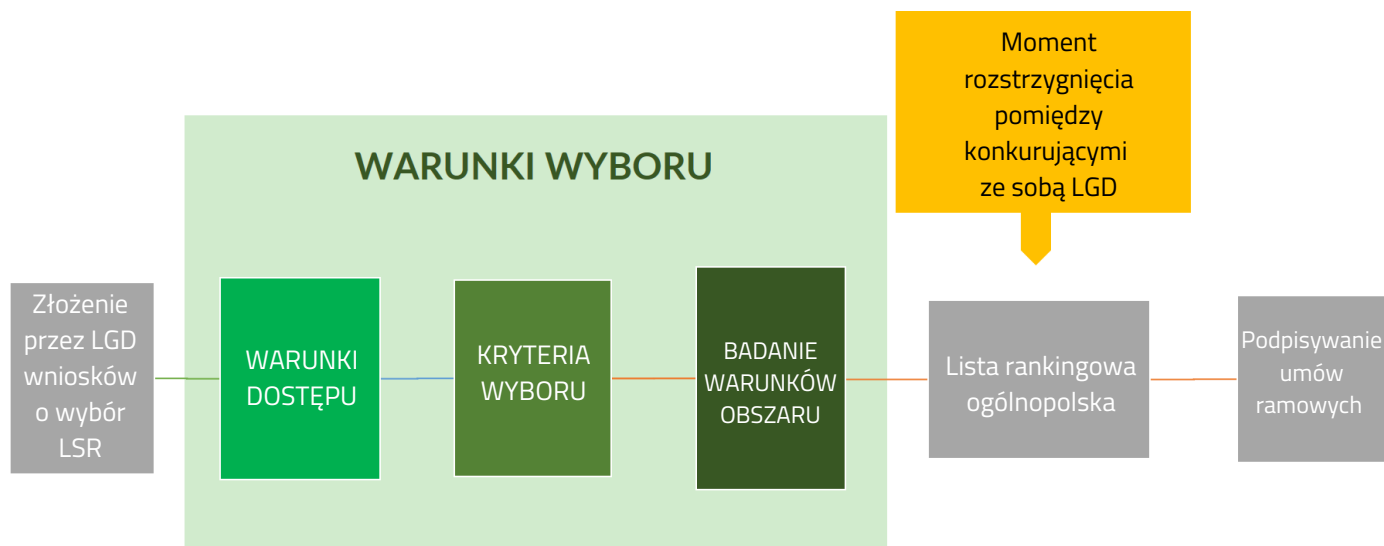
Jakie są warunki dostępu w konkursie na wybór LSR?

Członkowie komisji w pierwszym etapie dokonają weryfikacji:

- warunków dostępu w zakresie:
 - wymagań ustawowych dotyczących tworzenia i funkcjonowania LGD
 - spójności przestrzennej i liczby mieszkańców objętych LSR,
- w kontekście wymagań wynikających z rozporządzenia CPR dotyczących:



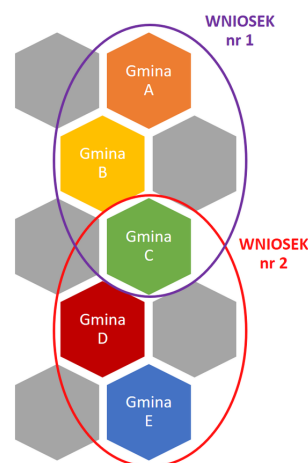
Moment rozstrzygnięcia pomiędzy konkurującymi ze sobą LGD



Mechanizmy rozstrzygające

Gdy obszary wdrażania LSR obejmują co najmniej jedną tą samą gminę:

- większa liczba uzyskanych punktów w ramach oceny kryteriów wyboru,
- większa liczba uzyskanych punktów w ramach oceny kolejnych poszczególnych kryteriów wyboru określonych w regulaminie konkursu,
- większa liczba mieszkańców obszaru objętego LSR,



Gdy LSR uzyskały taką samą liczbę punktów w ramach oceny:

LIMIT	L.P.	NAZWA LGD	LICZBA PUNKTÓW
W limicie dostępnych środków w ramach EFRROW	1	LGDA	100
	2	LGDB	90
	3	LGDC	78
	...	LGDE	...
	299	LGDY	50
Poza limitem dostępnych środków w ramach EFRROW	300	LGDZ	38
	301	LGDA A	38
	302	LGDB B	38
	303	LGDC C	20
	304	LGDD D	15
...	LGDE	...	

- większa liczba uzyskanych punktów w ramach oceny kolejnych poszczególnych kryteriów wyboru określonych w regulaminie konkursu,
- większa liczba mieszkańców obszaru objętego LSR

Harmonogram wyboru

nabór wniosków
na wsparcie
przygotowawcze

wsparcie
przygotowawcze
- realizacja

konkurs na
wybór LSR



sty-wrz 2022

paź 2022

gru 2021