



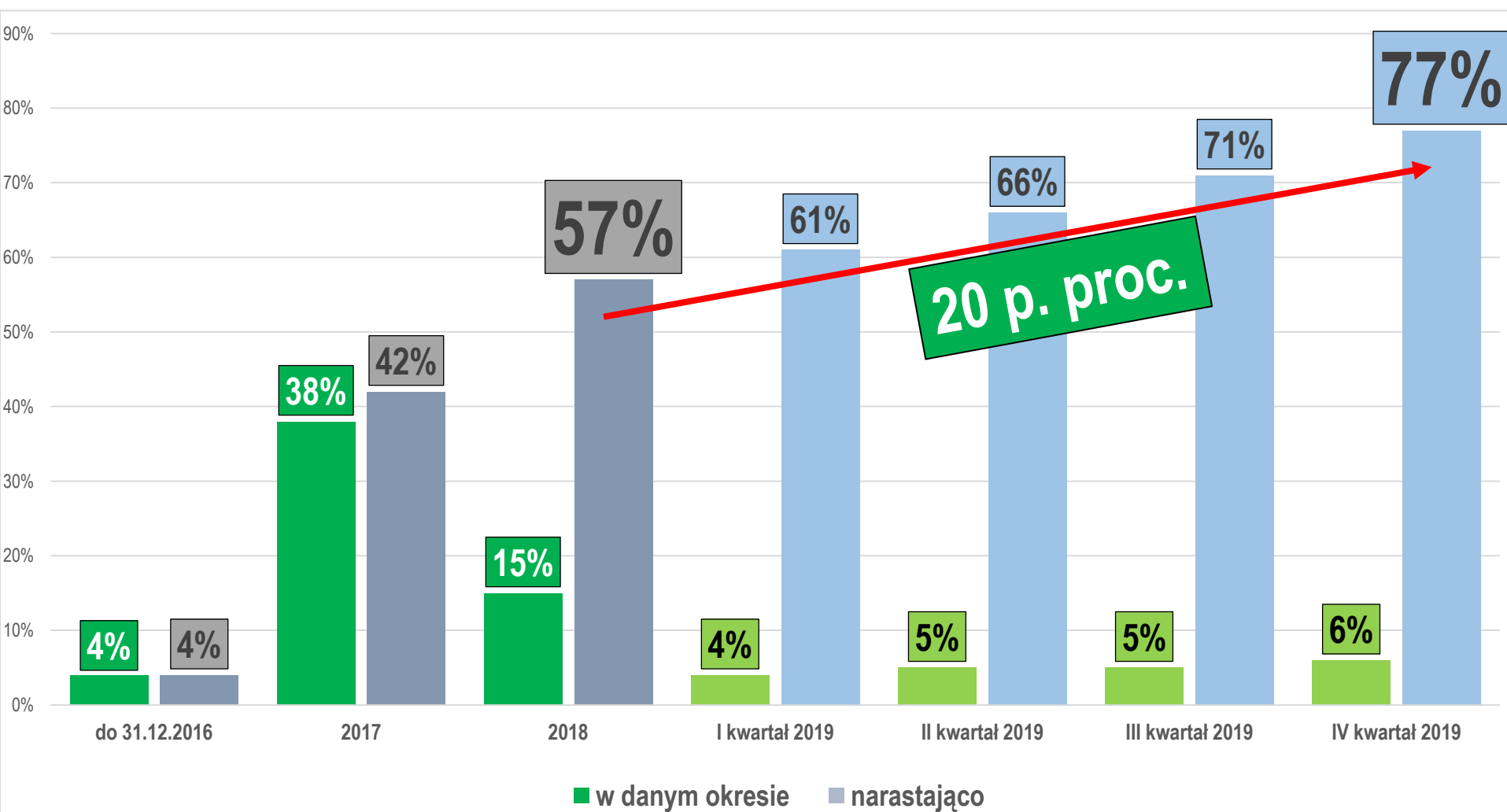
Cele realizacji programu (RPO WK-P na lata 2014-2020) na 2019 r.

- w podpisanych umowach (kontraktacja),
- we wnioskach o płatność przekazanych do KE (certyfikacja)

Stanowisko Zarządu Województwa Kujawsko-Pomorskiego z dnia 6 lutego 2019 r.
w sprawie założeń do Planu działań na 2019 rok dla Regionalnego Programu Operacyjnego Województwa Kujawsko-Pomorskiego na lata 2014-2020.

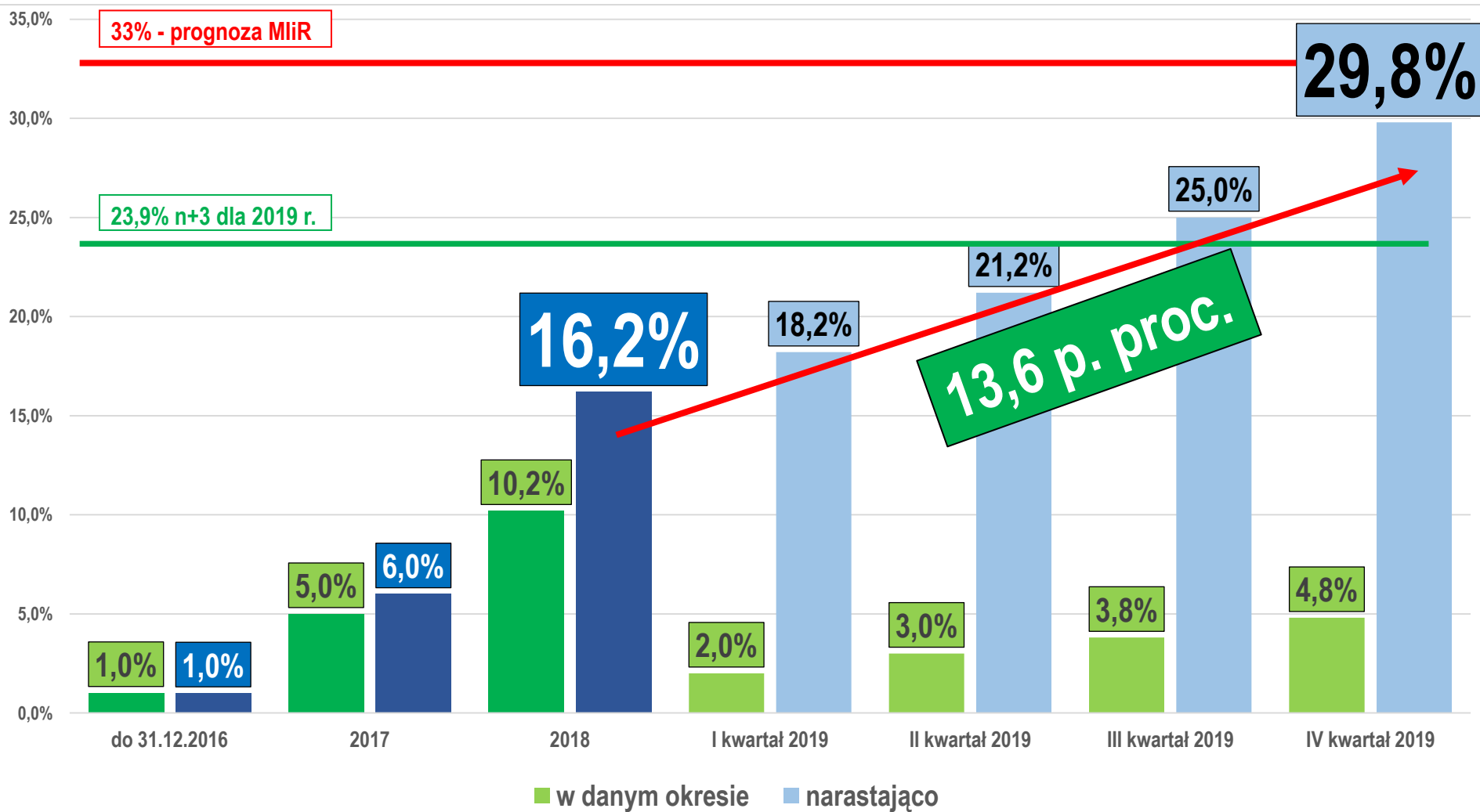


Przyrost kontraktacji RPO WK-P 2014-2020 w latach 2016-2018 oraz prognoza na rok 2019





Przyrost certyfikacji RPO WK-P 2014-2020 w latach 2016-2018 oraz prognoza na rok 2019





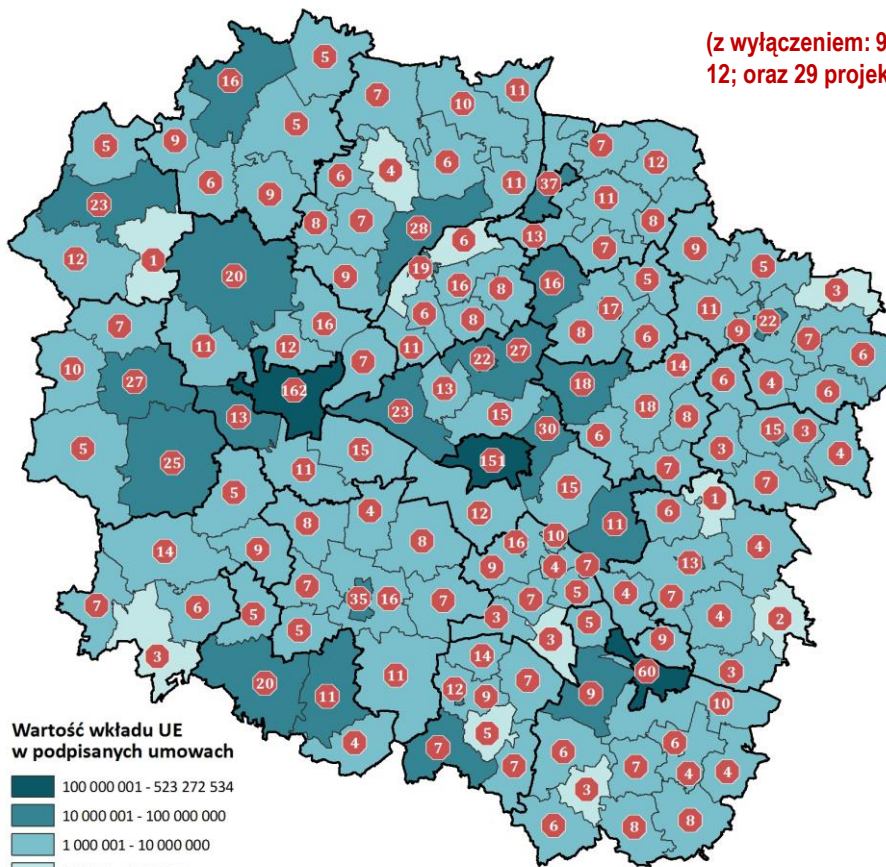
Stan realizacji (nabory, wnioski zatwierdzone do dofinansowania, podpisane umowy o dofinansowanie, zatwierdzone wnioski o płatność) oraz % wykorzystanej alokacji RPO WK-P 2014-2020 w podziale na osie i poziom certyfikacji programu (stan na 26.02.2019 r.)

	fundusz	alokacja w EURO	alokacja w PLN	liczba naborów	liczba wniosków zatwierdzonych do dofinansowania	wkład UE na wnioskach zatwierdzonych	liczba podpisanych umów	wkład UE w podpisanych umowach	% wykorzystanej alokacji osi w podpisanych umowach (kontrakcja)	zatwierdzone wnioski o płatność	% wykorzystanej alokacji osi w zatwierdzonych wnioskach o płatność	Kwota wnioskowana od KE w EUR (certyfikacja)	% zrealizowanej certyfikacji (kwoty wnioskowanej do KE) w alokacji osi ogółem
Oś 1	EFRR	404 623 387	1 736 036 642	26	247	1 268 197 925	211	1 206 744 224	69,5	295 715 317,9	17,0	83 706 458	20,7
Oś 2	EFRR	50 169 580	215 252 583	10	3	193 121 000	3	202 389 249	94,0	4 576 726,6	2,1	121 491	0,2
Oś 3	EFRR	288 595 059	1 238 217 101	51	321	711 179 223	289	866 287 442	70,0	265 901 484,0	21,5	68 796 816	23,8
Oś 4	EFRR	108 698 279	466 369 966	37	128	321 811 758	104	287 732 383	61,7	76 970 564,3	16,5	18 411 742	16,9
Oś 5	EFRR	205 973 078	883 727 491	20	40	473 227 539	33	444 426 975	50,3	117 482 482,8	13,3	27 369 634	13,3
Oś 6	EFRR	274 304 233	1 176 902 312	44	234	757 581 950	200	547 650 299	46,5	170 025 019,5	14,4	43 252 716	15,8
Oś 7	EFRR	35 719 976	153 256 557	25	26	24 609 009	21	21 937 150	14,3	3 389 405,6	2,2	0	0,0
razem EFRR		1 368 083 592	5 869 762 651	213	999	3 749 728 405	861	3 577 167 722	60,94	934 061 000,64	15,91	241 658 857	17,66
Oś 8 (z WUP)	EFRR	183 006 261	785 188 363	26	296	437 438 693	274	463 406 646	59,0	192 560 424,8	24,5	41 908 668	22,9
Oś 9	EFRR	122 665 273	526 295 354	28	200	274 466 733	197	264 373 788	50,2	58 723 888,5	11,2	11 598 733	9,5
Oś 10	EFRR	131 079 539	562 396 762	44	227	259 865 037	218	252 096 519	44,8	52 251 521,6	9,3	10 777 131	8,2
Oś 11	EFRR	32 081 712	137 646 585	3	48	86 817 773	48	87 802 532	63,8	9 918 631,2	7,2	2 102 997	6,6
Oś 12	EFRR	66 623 910	285 849 886	9	9	164 026 613	9	162 620 166	56,9	86 420 298,9	30,2	20 406 145	30,6
razem EFS		535 456 695	2 297 376 950	110	780	1 222 614 850	746	1 230 299 650	53,55	399 874 764,97	17,41	86 793 674	16,21
EFRR+EFS		1 903 540 287	8 167 139 601	323	1 779	4 972 343 254	1 607	4 807 467 373	58,86	1 333 935 766	16,33	328 452 531	17,25
<i>1 EURO=4,2905 (kurs z dnia 30.01.2019 r.)</i>													
Oś 8 WUP	EFRR	99 023 659	424 861 009	11	151	249 024 760	137	280 932 613	66,1				
EFRR+EFS (stan na 31.12.2018) euro=4,3028		1 903 540 287	8 190 553 147	311	1 732	4 817 376 024	1 545	4 651 785 631	56,79	1 243 073 318	15,18	311 701 171	16,37
od 01.01.2019				12	47	154 967 231	62	155 681 741	2,07	90 862 448	1,16	16 751 361	0,88
EFRR+EFS (stan na 31.01.2019) euro=4,2905		1 903 540 287	8 167 139 601	315	1 746	4 928 241 358	1 573	4 735 867 919	57,99	1 274 811 068	15,61	311 701 171	16,37
luty 2019				8	33	44 101 897	34	71 599 454	0,88	59 124 698	0,72	16 751 361	0,88
styczeń 2019				4	14	110 865 334	28	84 082 287	1,19	31 737 750	0,43	0	0,00



Kontraktacja w RPO WK-P 2014 -2020 – liczba i wartość dofinansowania UE projektów na terenie gmin województwa, stan na 31.12.2018 r. wg miejsca realizacji projektu

(z wyłączeniem: 98 projektów ogólnowojevodzkich na kwotę 2,04 mld PLN wkładu UE, w tym z osi 12; oraz 29 projektów nieprzypisanych do gmin w systemie SL2014 na 27,3 mln PLN wkładu UE)



Wartość wkładu UE w podpisanych umowach

- 100 000 001 - 523 272 534
- 10 000 001 - 100 000 000
- 1 000 001 - 10 000 000
- 100 000 - 1 000 000

10 liczba podpisanych umów



- miasta na prawach powiatu
- CHELMZA gminy miejskie
- ZNIN miasta w gminie miejsko-wiejskiej
- Barcin obszary wiejskie w gminie miejsko-wiejskiej
- Sady gminy wiejskie
- pow. bydgoski powiaty
- powiat siedziby województwa
- RYDYN siedziby powiatów
- granica województwa
- granice powiatów
- granice gmin



Dziękuję za uwagę

Departament Funduszy Europejskich,
Wydział Analiz i Ewaluacji, Biuro Analiz Funduszy Europejskich