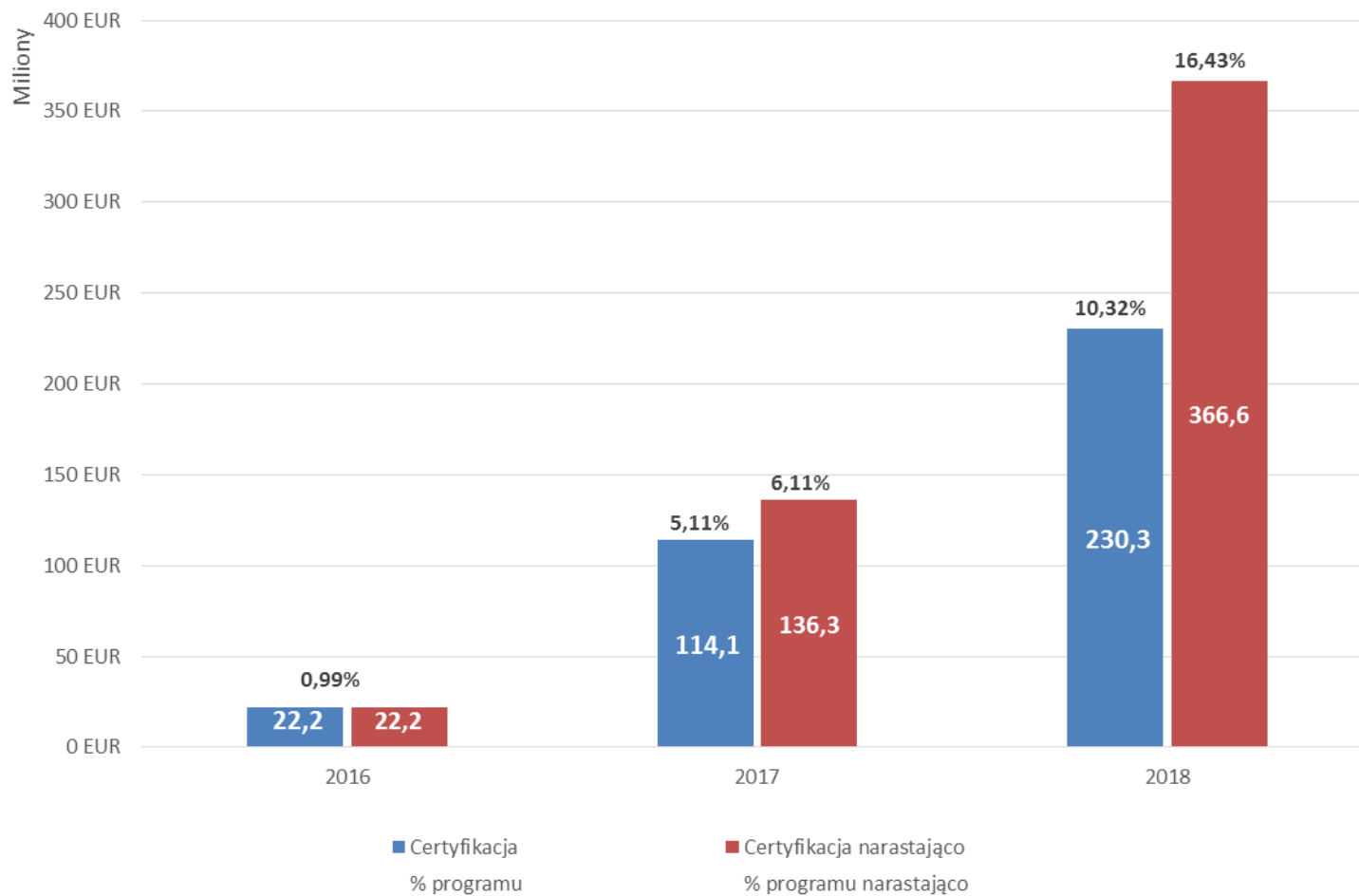


Aktualny poziom certyfikacji – według stanu na 31.12.2018 r. (w mln euro)

	EFRR	EFS	Razem
Wykonanie certyfikacji 2016 - 2018	264,6	102,0	366,6
Wartość programu	1 605	626	2 231
% wykonania programu	16,48%	16,29%	16,43%
Cel n+3 na 2018 (narastająco)	222	87	309
% wykonania celu n+3 na 2018 (narastająco)	119,12%	117,32%	118,61%

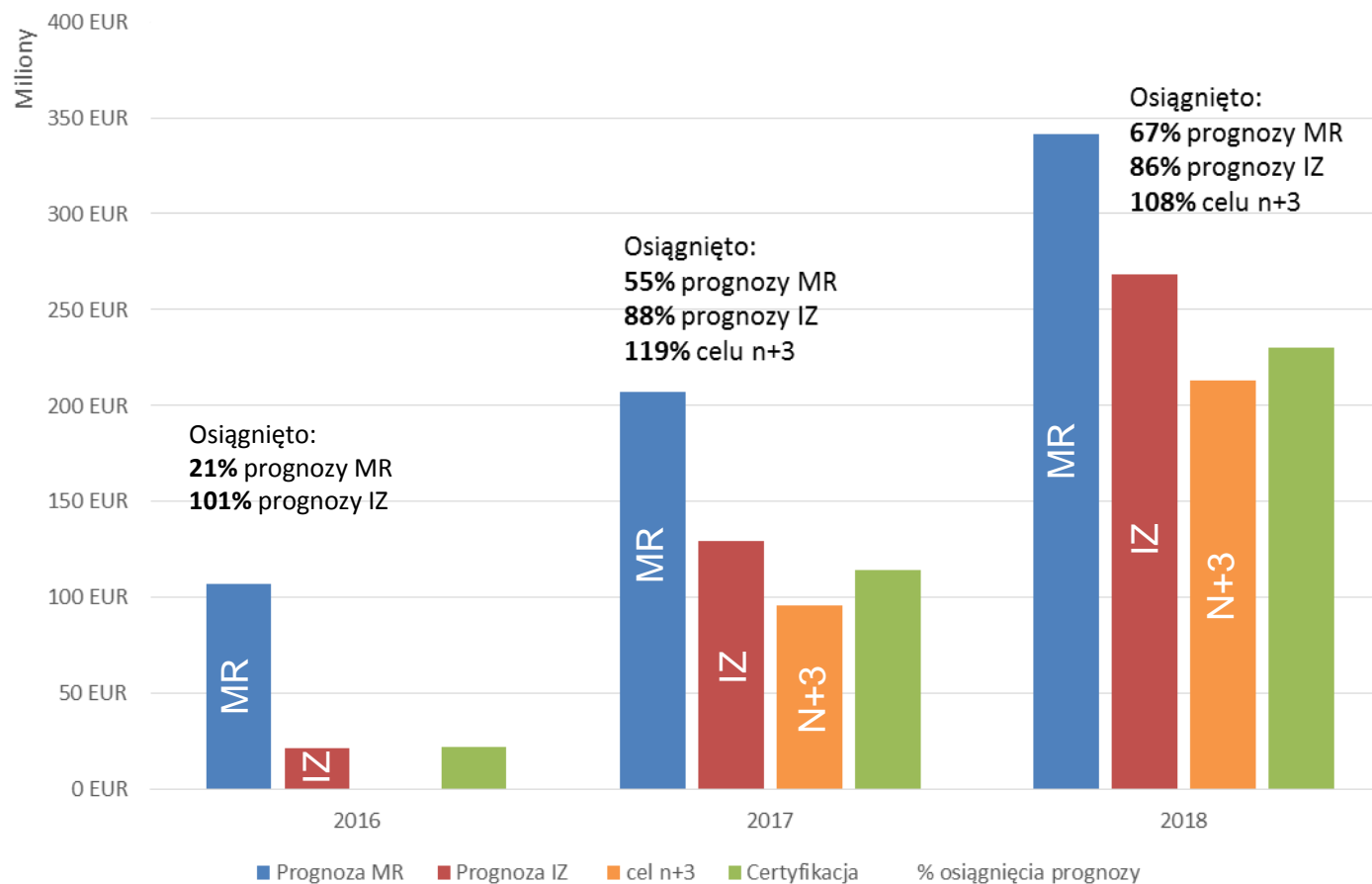
Certyfikacja w latach 2016-2018 (mln euro)



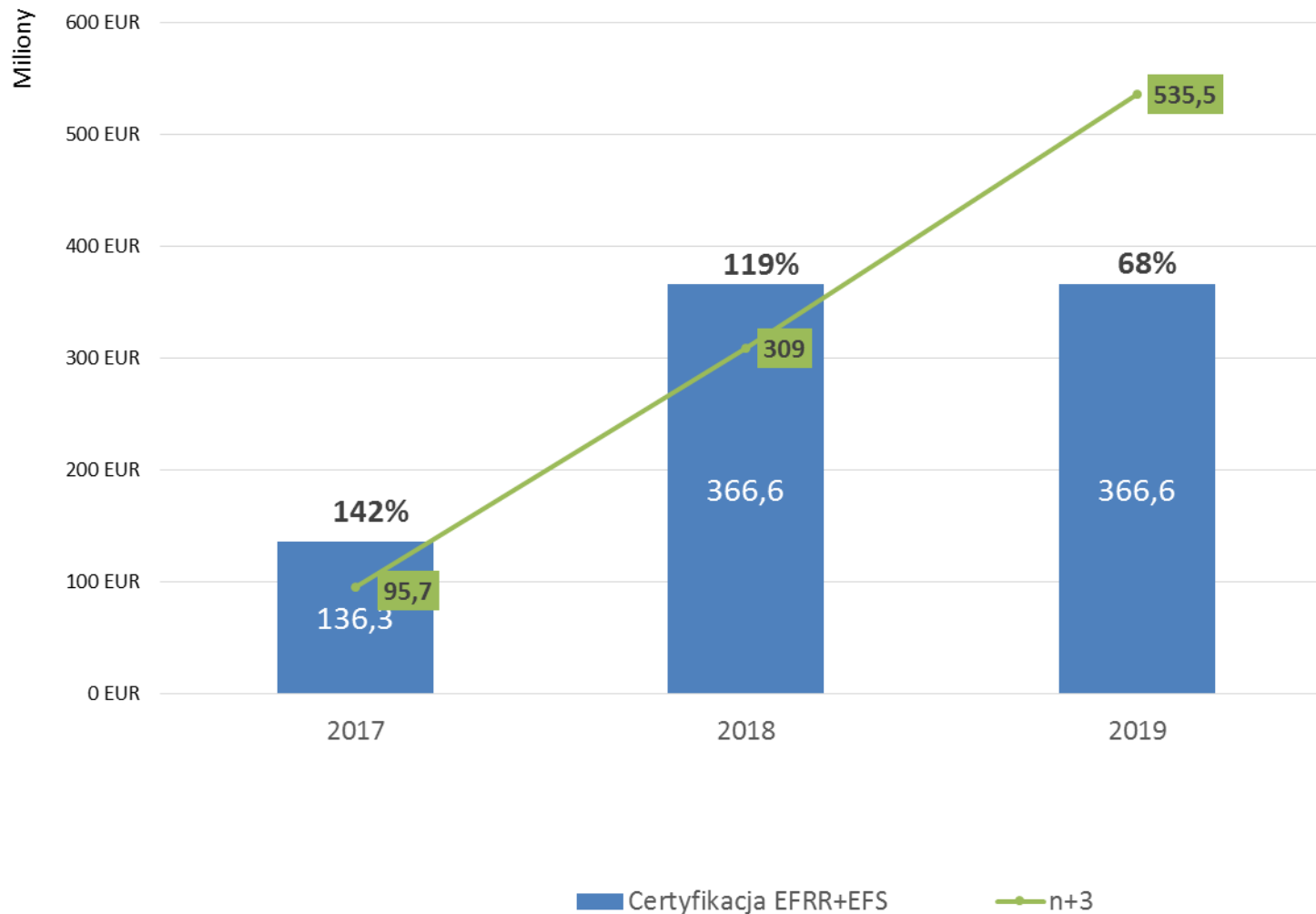
Wykonanie prognoz wydatków– według stanu na 31.12.2018 r. (w mln euro)

	EFRR	EFS	Razem
Wykonanie certyfikacji 2018	178,0	52,3	230,3
Wartość prognozy IZ/IC na 2018	198,8	69,6	268,4
% wykonania prognozy IZ/IC na 2018	89,53%	75,14%	85,80%
Wartość prognozy MR na 2018	252,9	88,6	341,5
% wykonania prognozy MR na 2018	70,38%	59,06%	67,44%

Wykonanie prognozy IZ i MR



Wykonanie N+3 – narastająco (mln euro)



Certyfikacja – stan na 28.01.2019 r. (w mln euro)

	EFRR	EFSD	Razem
Wykonanie certyfikacji 2016 - 2018	264,6	102	366,6
Wartość programu	1 605	626	2 231
% wykonania certyfikacji (zacertyfikowane do KE / przekazane do certyfikacji)	93%	99%	95%
Wydatki, które nie zostały załączone do wniosku do KE - potencjał	20,3	1,2	21,5
% wykonania programu (wraz z potencjałem)	17,75%	16,48%	17,39%
% wykonania n+3 narastająco na 2019 (wraz z potencjałem)	74,02%	68,50%	72,47%

Opracowanie własne:

Wydział Certyfikacji

Regionalnego Programu Operacyjnego

Źródło: SL2014, SFC2014