

**Stan wdrażania projektów -  
Wojewódzki Urząd Pracy w Toruniu jako IP  
w ramach RPO WK-P 2014-2020  
w zakresie  
Europejskiego Funduszu Społecznego**

## **Działanie 8.1**

***Podniesienie aktywności zawodowej osób bezrobotnych poprzez działania powiatowych urzędów pracy***

**alokacja 2014-2020: 93,7 mln EURO (393,5 mln zł)\***

### **Poddziałanie 8.2.1**

***Wsparcie na rzecz podniesienia poziomu aktywności zawodowej osób pozostających bez zatrudnienia***

**alokacja 2014-2020: 17,7 mln EURO (73,7 mln zł)\*\***

### **Poddziałanie 8.5.2**

***Wsparcie outplacementowe***

**alokacja 2014-2020: 3,5 mln EURO (14,7 mln zł)\*\***

### **Poddziałanie 8.2.2**

***Wsparcie osób odchodzących z rolnictwa i rybactwa***

**alokacja 2014-2020: 1,8 mln Euro (7,4 mln zł)\*\***

\*wg kurs EUR ustalonego przez MRPiPS w wysokości 4,2

\*\*wg kurs EUR z 30.05.2017 r. w wysokości 4,176

## Liczba konkursów/naborów w latach 2015-2017

	2015	2016	2017	razem
liczba planowanych naborów	1	3	3	<b>7</b>
liczba ogłoszonych naborów	1	3	3	<b>7</b>
liczba rozstrzygniętych naborów	1	3	1	<b>4</b>

**Działanie 8.1** – ogłoszone 3 nabory pozakonkursowe dla PUP (III nabory-60 umów/139,4 mln zł)

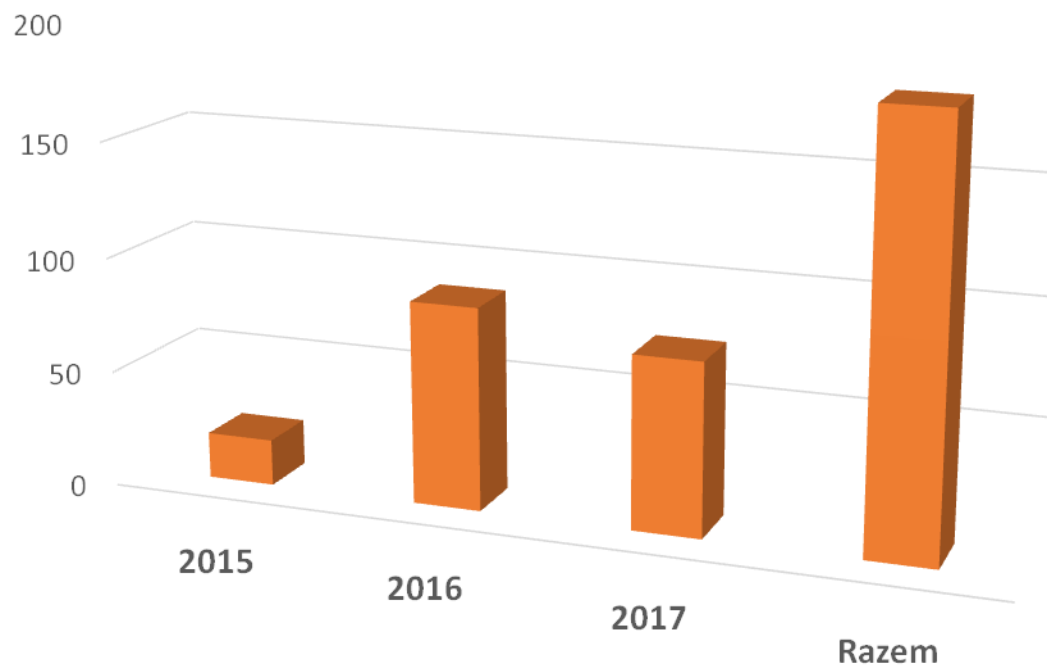
**Poddziałanie 8.2.1** – ogłoszone 2 konkursy (I – 11 umów/8,6 mln zł, II konkurs w trakcie oceny)

**Poddziałanie 8.5.2** - ogłoszone 2 konkursy (konkurs otwarty - w trakcie oceny)

**Poddziałanie 8.2.2** – nie planujemy naboru w 2017 r., procedowana jest zmiana Umowy Partnerstwa i Programu przez IZ w celu zmiany grupy docelowej

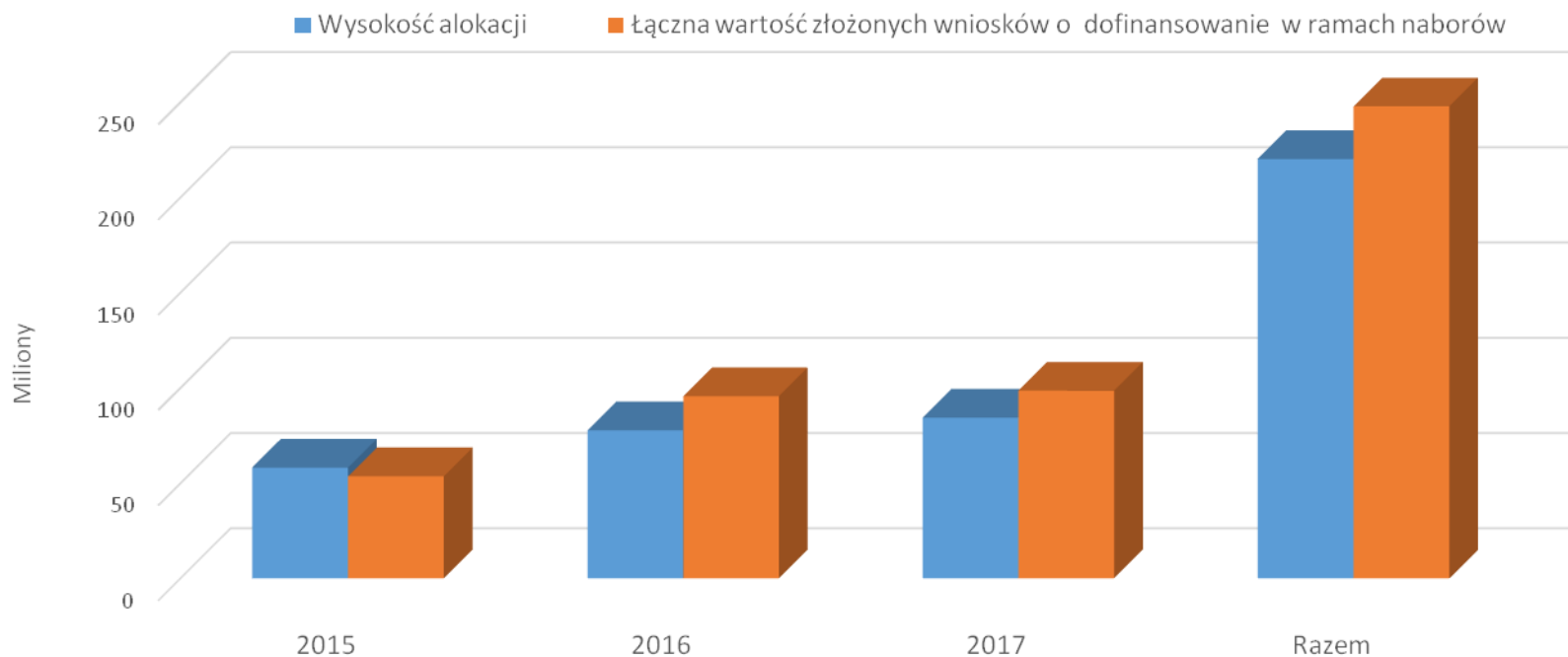
## Liczba złożonych wniosków w naborach w podziale na lata

2015	2016	2017	Razem
20	88	75	183



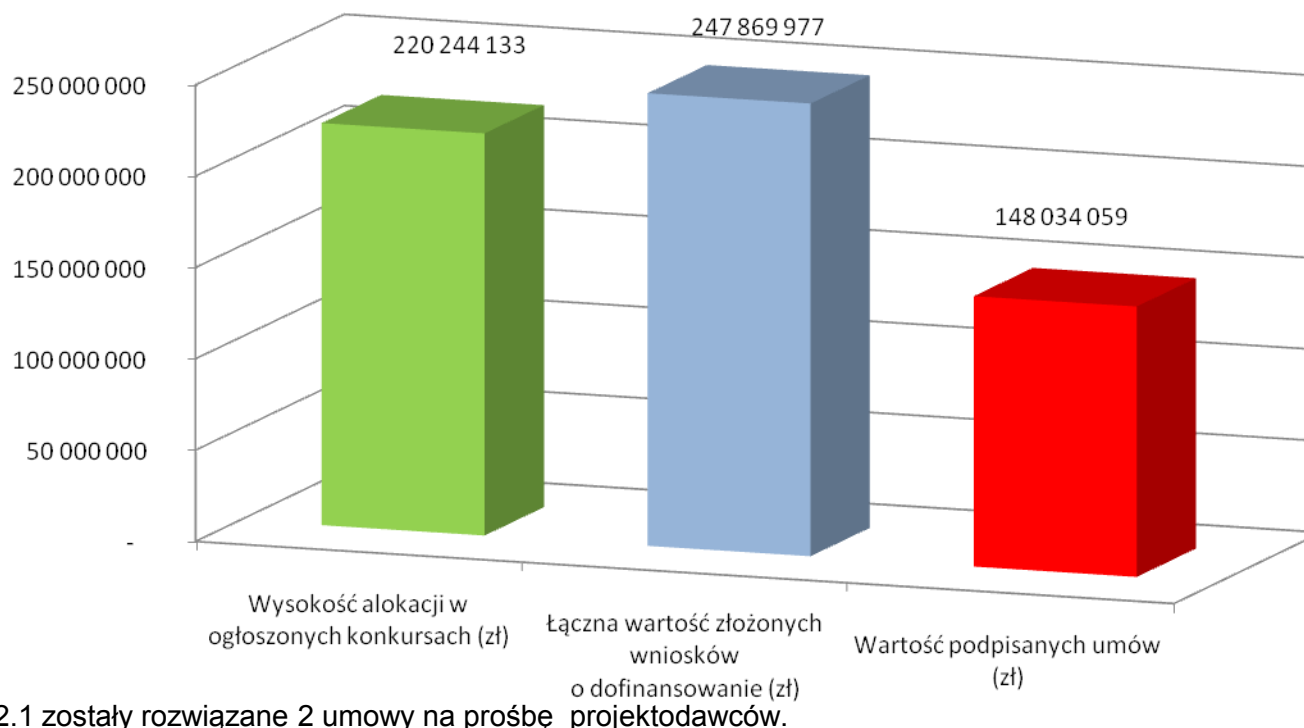
## Wykorzystanie alokacji w ramach ogłoszonych naborów ( zł )

	2015	2016	2017	Razem
Wysokość alokacji w ogłoszonych naborach	58 175 910 zł	77 708 974 zł	84 359 249 zł	220 244 133 zł
Łączna wartość złożonych wniosków o dofinansowanie w ramach naborów	53 623 439 zł	95 686 430 zł	98 560 108 zł	247 869 977 zł



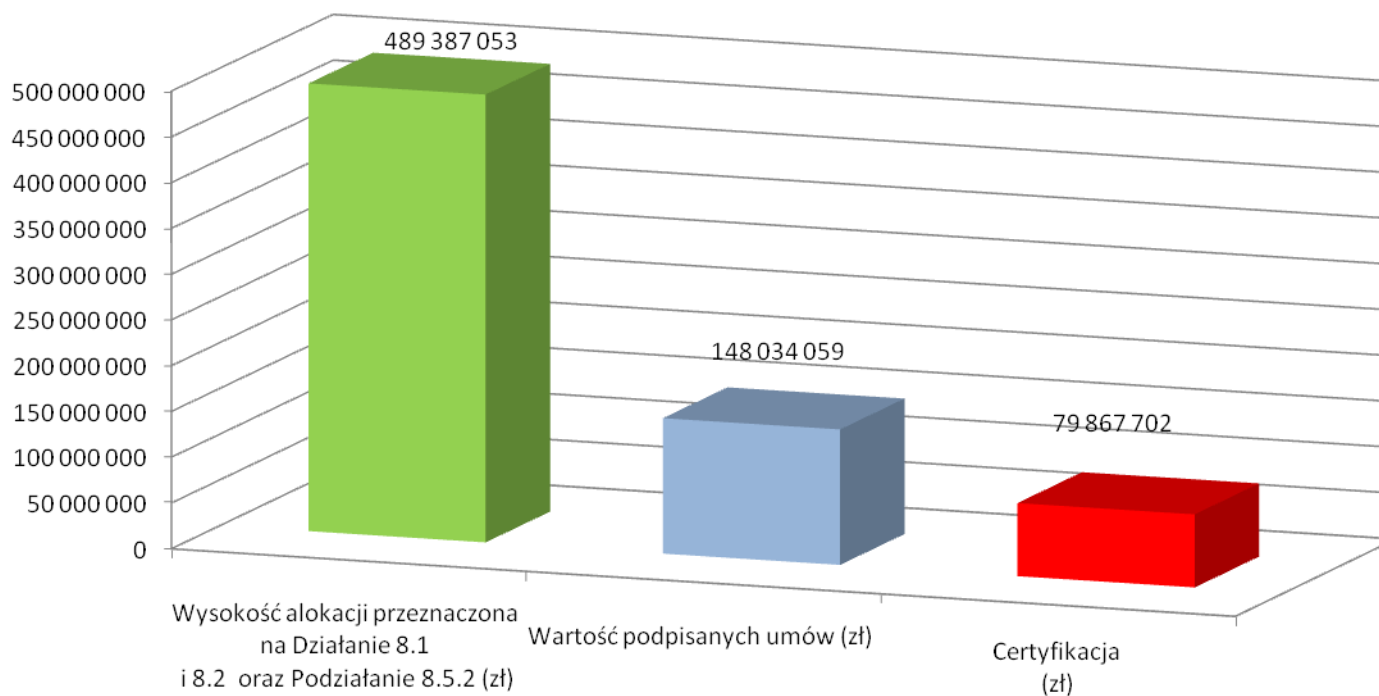
## Wykorzystanie alokacji – podpisane umowy o dofinansowanie

	wartości narastające	% wykorzystania alokacji
Wysokość alokacji w ogłoszonych konkursach (zł)	220 244 133	100%
Łączna wartość złożonych wniosków o dofinansowanie (zł)	247 869 977	113%
Wartość podpisanych umów (zł)	148 034 059*	67%



## Wykorzystanie alokacji

	wartości narastające	% wykorzystania alokacji
<b>Wysokość alokacji przeznaczona na Działanie 8.1 i 8.2 oraz Podziałanie 8.5.2 (zł)</b>	<b>489 387 053</b>	<b>100%</b>
<b>Wartość podpisanych umów (zł)</b>	<b>148 034 059</b>	<b>30,2 %</b>
<b>Certyfikacja (zł)</b>	<b>79 867 702</b>	<b>16,3 %</b>



## Wnioski o płatność – wykonanie w ramach Działania 8.1 i Poddziałania 8.2.1

Wartość podpisanych umów	<b>148 034 059 zł</b>
Liczba zatwierdzonych wniosków o płatność	<b>206</b>
<b>Łączna wartość zatwierdzonych wniosków o płatność</b>	<b>81 185 605 zł</b>
Liczba zakończonych projektów (zatwierdzonych 37 końcowych wniosków o płatność)	<b>37</b>
Łączna wartość zakończonych projektów (zgodnie z zatwierdzonymi wnioskami o płatność)	<b>73 940 866 zł</b>



## Certyfikacja 2016 i 2017 r.

Wydatki certyfikowane (mln zł)

2016	I półrocze 2017 r.	Narastająco	Prognoza II półrocze 2017 r.	Narastająco do końca 2017 r.
68,83	11,04	79,87	36,88	<b>116,75</b>

## Postęp osiągania wskaźników produktu w ramach Działania 8.1 i Poddziałania 8.2.1

Nazwa wskaźnika	Wartości docelowe określone w RPO WK-P /SzOOP na 2014-2020		Wartości wykazane we wnioskach o dofinansowanie projektu	Osiągnięte wartości z WNP	% wykonania <u>wartości docelowych</u>
	1	2			
<b>Wartość środków</b>	<b>467 278 816</b>	<b>100%</b>	<b>148 034 059</b>	<b>81 185 605</b>	<b>17,4%</b>
<b>L. os. bezrobotnych (łącznie z długotrwale bezrobotnych) objętych wsparciem w programie</b>	<b>23 718</b>	<b>100%</b>	<b>14 520</b>	<b>10 048</b>	<b>42,4%</b>
<b>L. os. długotrwale bezrobotnych objętych wsparciem w programie</b>	<b>6 641</b>	<b>28%</b>	<b>5 008</b>	<b>5 494</b>	<b>83%</b>
<b>L. os. biernych zawodowo objętych wsparciem w programie</b>	<b>3 985</b>	<b>100%</b>	<b>602</b>	<b>86</b>	<b>2,2%</b>
<b>L. os. z niepełnosprawnych objętych wsparciem w programie</b>	<b>1222</b>	<b>4,4%</b>	<b>714</b>	<b>635</b>	<b>52,0%</b>
<b>L. os. w wieku 50 lat i więcej objętych wsparciem w programie</b>	<b>6 376</b>	<b>23%</b>	<b>3 638</b>	<b>2 905</b>	<b>45,6%</b>
<b>L. os. o niskich kwalifikacjach objętych wsparciem w programie</b>	<b>19 258</b>	<b>69,5%</b>	<b>9 766</b>	<b>8 244</b>	<b>42,8%</b>
<b>L. os. które otrzymały bezzwrotne środki na podjęcie dział. gosp. w programie</b>	<b>1 656</b>	<b>7,4%</b>	<b>1 824</b>	<b>1 188</b>	<b>72%</b>

**Postęp osiągnięcia wskaźników rezultatu w ramach Działania 8.1  
i Poddziałania 8.2.1**

Nazwa wskaźnika	Wartości docelowe określone w RPO WK-P/ SzOOP na lata 2014-2020		Wartości wykazane we wnioskach o dofinansowanie projektu	Osiągnięte wartości wykazane w WNP	% wykonania <u>wartości docelowych</u>
	1	2			
Liczba osób pracujących po opuszczeniu Programu (łącznie z pracującymi na własny rachunek) - bezrobotnych	10 199	43%	6 103	6 059	59,4%
Liczba osób pracujących po opuszczeniu Programu (łącznie z pracującymi na własny rachunek) -biernych zawodowo	1 594	40%	296	0	0%
Liczba osób, które uzyskały kwalifikacje po opuszczeniu programu (bezrobotnych + biernych zawodowo)	8 311	30%	1 288	853	10,3%
Liczba utworzonych miejsc pracy w ramach udzielonych z EFS środków na podjęcie działalności gospodarczej	1 739	7,7%	1 824	1 211	69,6%

## Kryterium efektywności zatrudnieniowej:

### • w ramach I naboru w ramach Działania 8.1 (projekty zakończone) :

Ogólny wymagany wskaźnik efektywności zatrudnieniowej na poziomie 43% (liczony w stosunku do osób które zakończyły udział w projekcie, bez osób które otrzymały środki na działalność gospodarczą).

**zakładany w WND: 1 905 os. - osiągnięty w WNP: 2 557 os.**

### • w ramach II naboru w ramach Działania 8.1:

Kryterium efektywności zatrudnieniowej II nabór w ramach Działania 8.1	Zakładany procent wykonania	Osiągnięte wartości liczbowe w WNP	Osiągnięty procent w WNP
kobiety	39%	1 197	70,7 %
osoby o niskich kwalifikacjach	38%	1 582	64,9 %
osoby w wieku 50 lat i więcej	33%	553	59,2 %
osoby z niepełnosprawnościami	33%	115	58,7%
osoby długotrwale bezrobotnych	30%	1 006	63,5 %