

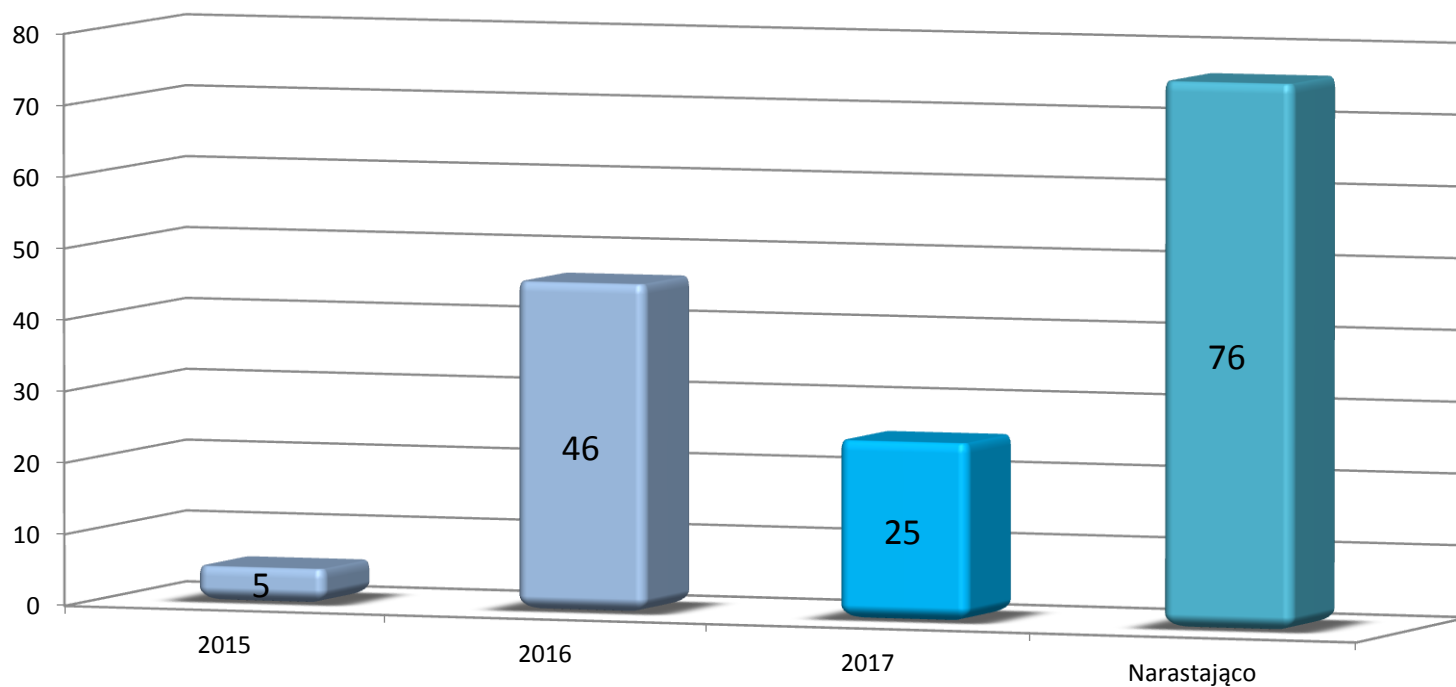


**Informacja o stanie wdrażania  
Regionalnego Programu Operacyjnego  
Województwa Kujawsko-Pomorskiego  
w zakresie  
Europejskiego Funduszu Rozwoju Regionalnego  
stan na dzień 15.05.2017**

Toruń 19.05.2017

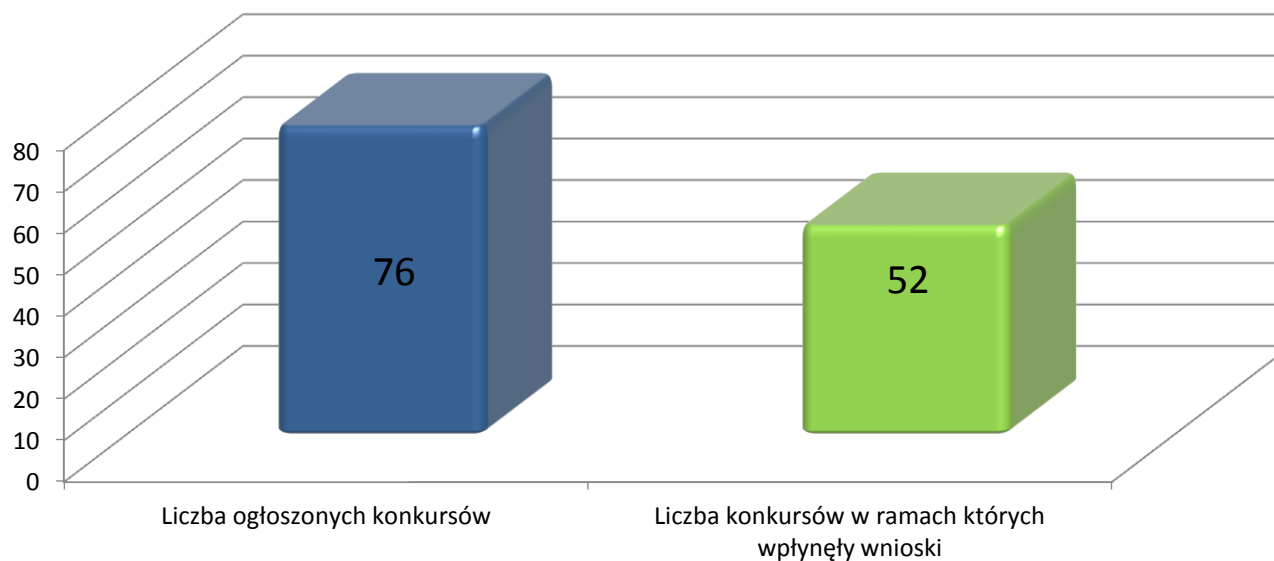
## Tryb konkursowy - liczba ogłoszonych konkursów

| 2015 | 2016 | 2017 | Narastająco |
|------|------|------|-------------|
| 5    | 46   | 25   | 76          |



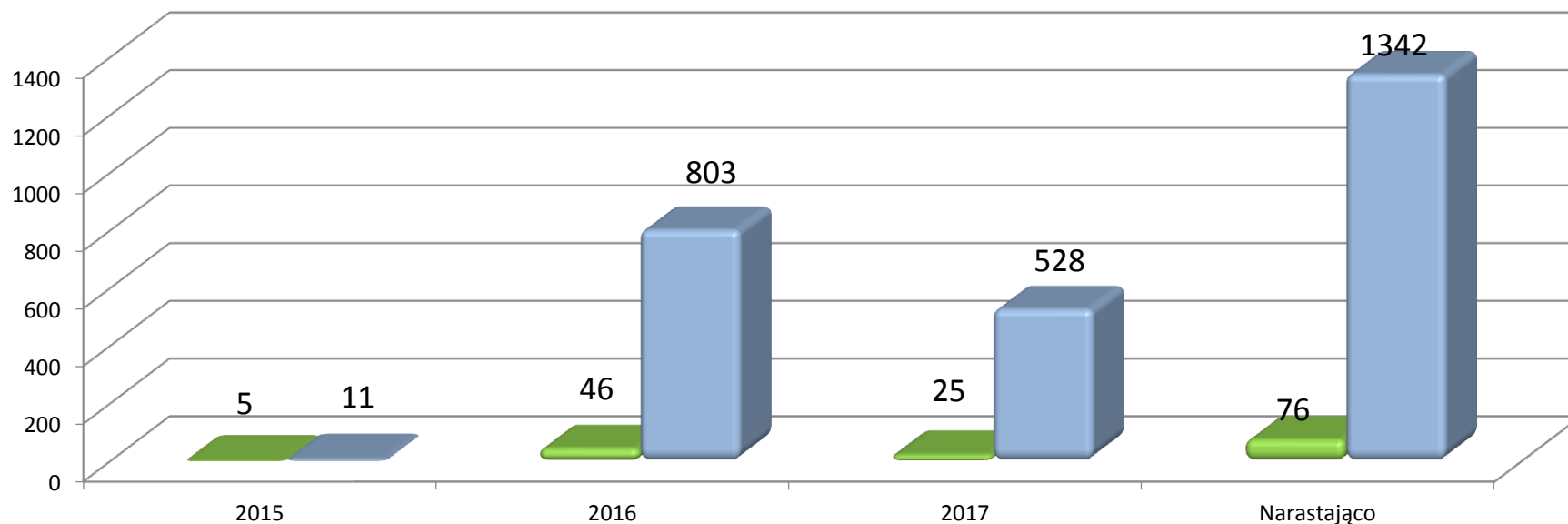
## Łączna liczba ogłoszonych konkursów do konkursów w ramach których złożone zostały wnioski

|  |    |
|--|----|
| Liczba ogłoszonych konkursów                       | 76 |
| Liczba konkursów w ramach których wpłynęły wnioski | 52 |



## Liczba złożonych wniosków w stosunku do liczby ogłoszonych konkursów w danym roku

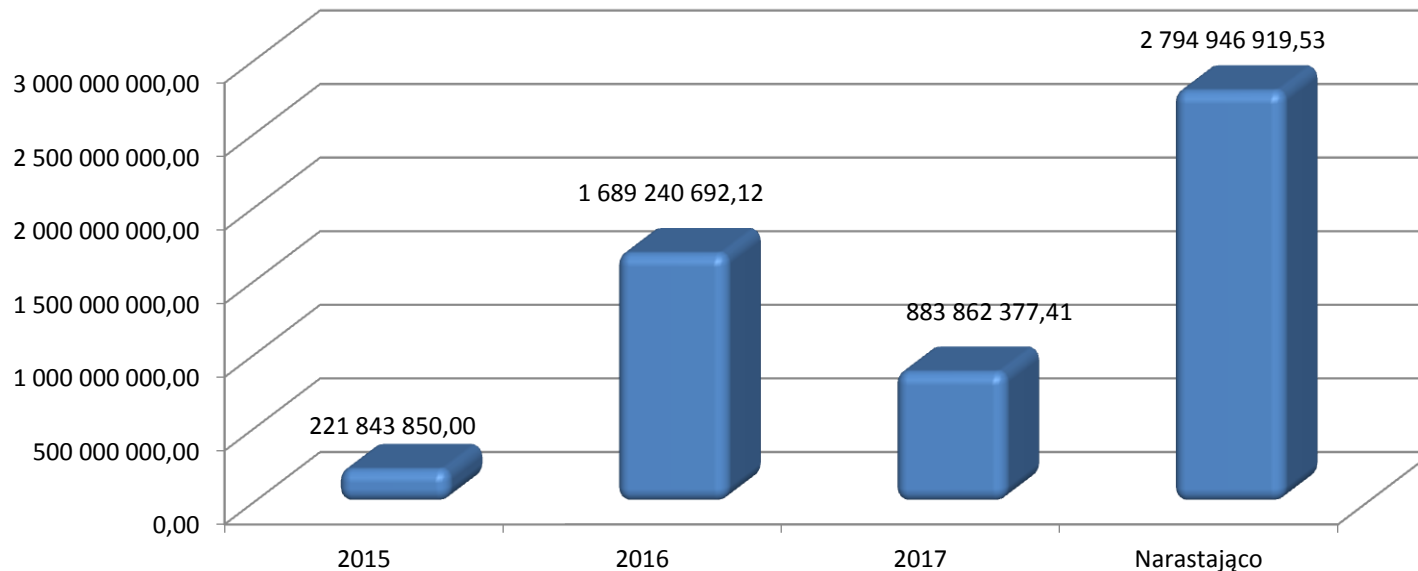
| 2015 | 2016 | 2017 | Narastająco |
|------|------|------|-------------|
| 5    | 46   | 25   | 76          |
| 11   | 803  | 528  | 1342        |



## Wysokość alokacji w ramach ogłoszonych konkursów (zł)

|   | 2015           | 2016             | 2017           | Narastająco      |
|---|----------------|------------------|----------------|------------------|
| Wysokość alokacji w ogłoszonych konkursach (zł) | 221 843 850,00 | 1 689 240 692,12 | 883 862 377,41 | 2 794 946 919,53 |

Wysokość alokacji w ogłoszonych konkursach (zł)



## Struktura złożonych wniosków

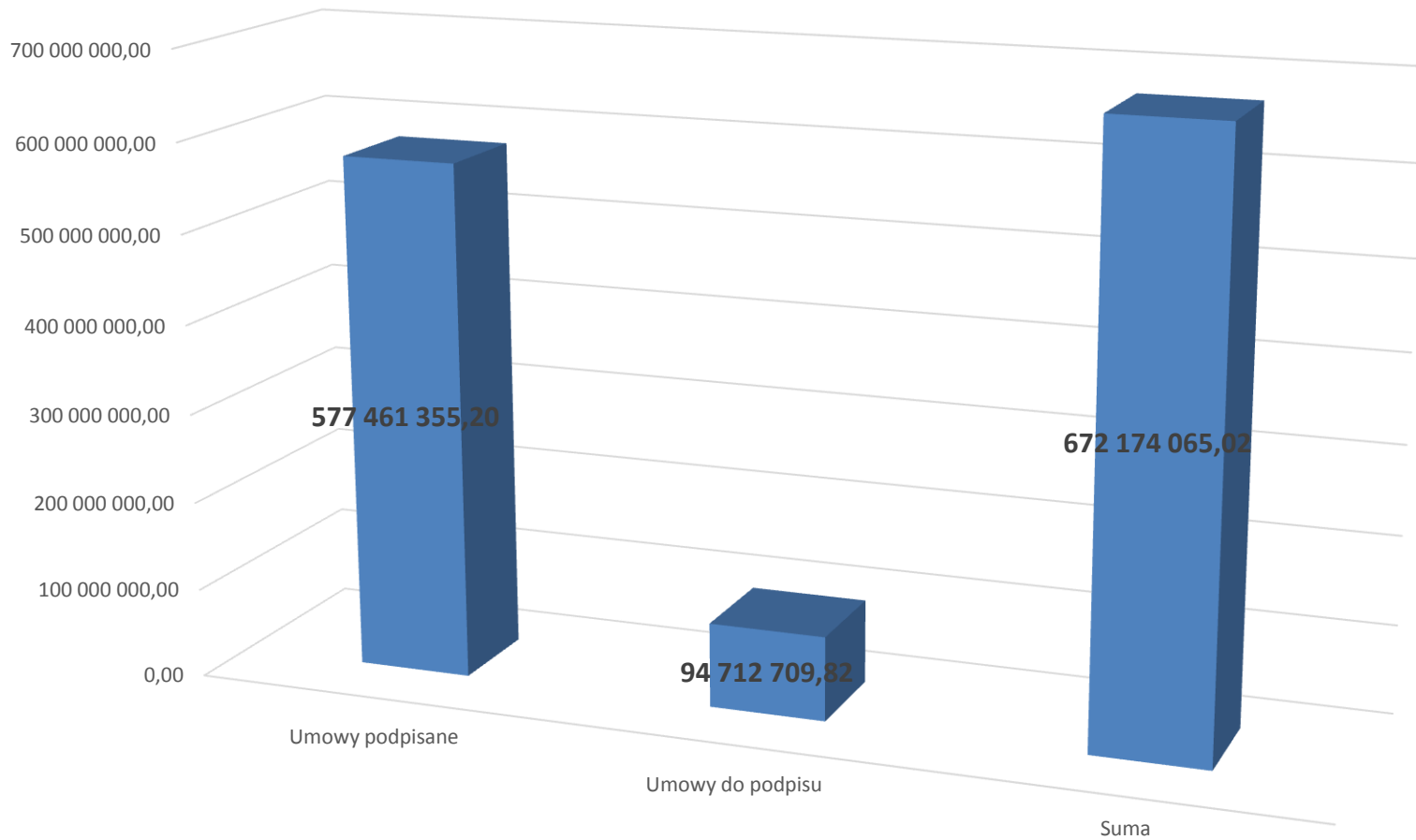
|                                   | liczba wniosków | wnioskowane dofinansowanie | wnioski preselekcyjne: |                |
|-----------------------------------|-----------------|----------------------------|------------------------|----------------|
| wnioski złożone do końca sierpnia | 75              | 206 893 731,15             | 0                      | 0,00           |
| wnioski złożone we wrześniu       | 15              | 19 328 923,07              | 46                     | 44 718 050,58  |
| wnioski złożone w październiku    | 58              | 119 271 865,46             | 452                    | 733 338 770,60 |
| wnioski na konkursy grudniowe     | 146             | 247 040 094,32             | 22                     | 2 672 516,62   |
| Wnioski 2017                      | 521             | 779 765 116,41             | 7                      | 20 783 664,17  |
| Razem                             | 815             | 1 372 299 730,41           | 527                    | 801 513 001,97 |
| <b>Razem wszystkie wnioski</b>    | <b>1 342</b>    | <b>2 173 812 732,38</b>    |                        |                |

### Poziom wykorzystania alokacji w stosunku do konkursów i złożonych w nich wniosków

| Alokacja EFRR 2014-2020                               | Kurs euro 4,2216 | Wykorzystanie alokacji w złożonych wnioskach |
|---|------------------|--|
|   | 5 429 095 219,15 |  |
| Wszystkie złożone wnioski                             | 2 173 812 732,38 | 40,04%                                       |
| Złożone wnioski preselekcyjne                         | 801 513 001,97   | 14,76%                                       |
| Złożone wnioski niepreselekcyjne                      | 1 372 299 730,41 | 25,28%                                       |
| Wartość alokacji we wszystkich ogłoszonych konkursach | 2 794 946 919,53 | 51,48%                                       |
| Umowy podpisane i w trakcie podpisywania              | 672 174 065,02   | 12,38%                                       |



## Umowy podpisane i planowane do podpisania







NARODOWA  
STRATEGIA SPÓJNOŚCI



MINISTERSTWO  
INFRASTRUKTURY  
I ROZWOJU

UNIA EUROPEJSKA  
EUROPEJSKI FUNDUSZ  
ROZWOJU REGIONALNEGO



***Dziękuję za uwagę***

*Agnieszka Tuczyńska*

*Dyrektor*

*Departament Wdrażania Europejskiego Funduszu  
Rozwoju Regionalnego*